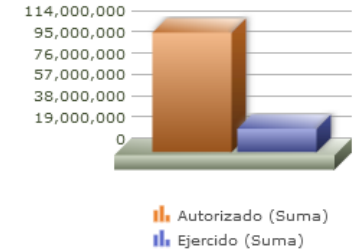
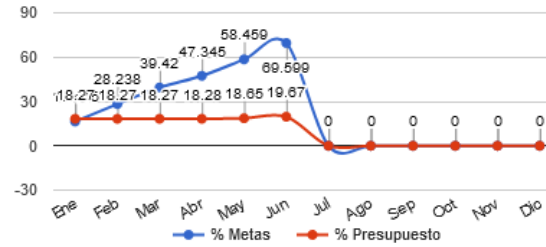
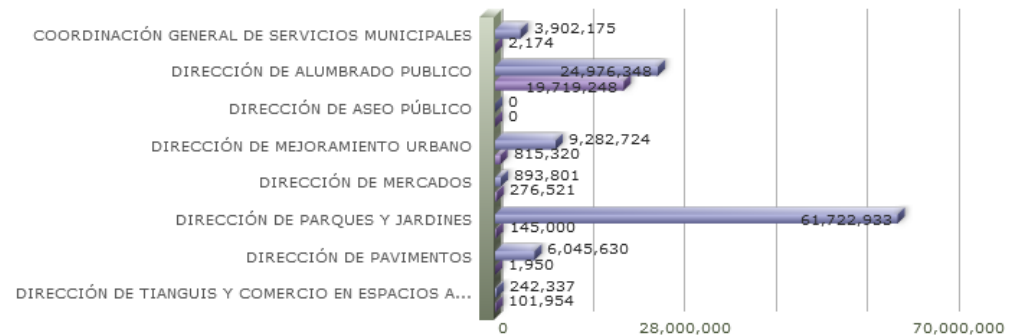
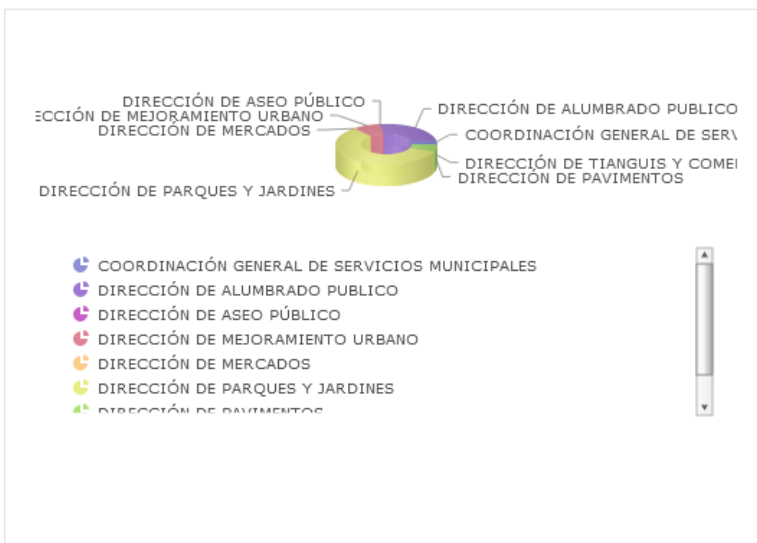


Ods	11 - FORTALECER Y APLICAR ESTRICTAMENTE LOS INSTRUMENTOS DE PLANEACIÓN TERRITORIAL Y URBANA, ASÍ COMO LA NORMATIVIDAD ESTABLECIDA PARA DESARROLLAR UNA CIUDAD Y COMUNIDAD SOSTENIBLE
Ur	08 - COORDINACION GENERAL DE SERVICIOS MUNICIPALES
Beneficiarios	INDISTINTO
Mml Proposito	LOS HABITANTES Y VISITANTES DE ZAPOPAN OBTIENEN UNA CIUDAD Y ECOSISTEMA URBANO ORDENADOS Y AGRADABLES DERIVADO DE LA PRESTACION Y MANTENIMIENTO OPORTUNO DE LOS SERVICIOS MUNICIPALES
Presupuesto anual	\$107,065,952.86
Presupuesto ejercido	\$21,062,169.17



Titulo	Ene	Feb	Mar	Abr	May	Jun	Jul	Ago	Sep	Oct	Nov	Dic
% Avance metas	16.44	28.24	39.42	47.35	58.46	69.60	0.00	0.00	0.00	0.00	0.00	0.00
% Avance presupuestal	18.27	18.27	18.27	18.28	18.65	19.67	0.00	0.00	0.00	0.00	0.00	0.00

Areas Participantes	Inicial	Ejercido	Porc Avance
DIRECCIÓN DE MEJORAMIENTO URBANO	9,282,724	815,320	8.78 %
DIRECCIÓN DE ASEO PÚBLICO	0	0	0.00 %
DIRECCIÓN DE ALUMBRADO PUBLICO	24,976,348	19,719,248	78.95 %
COORDINACIÓN GENERAL DE SERVICIOS MUNICIPALES	3,902,175	2,174	0.05 %
DIRECCIÓN DE MERCADOS	893,801	276,521	30.93 %
DIRECCIÓN DE TIANGUIS Y COMERCIO EN ESPACIOS ABIERTOS	242,337	101,954	42.07 %



Nivel	Resumen Narrativo	Nombre del indicador	Definición del indic.	Sentido	Medio de verif.	Tipo	Dimensión	U medida	Fórmula
PROPOSITO	LOS HABITANTES Y VISITANTES DE ZAPOPAN OBTIENEN UNA CIUDAD Y ECOSISTEMA URBANO ORDENADOS Y AGRADABLES DERIVADO DE LA PRESTACIÓN Y MANTENIMIENTO OPORTUNO DE LOS SERVICIOS MUNICIPALES.	PORCENTAJE DE REPORTES CIUDADANOS DE LA PRESTACIÓN DE SERVICIOS PÚBLICOS ATENDIDOS.	BRINDAR A LOS HABITANTES DEL MUNICIPIO DE ZAPOPAN SERVICIOS PÚBLICOS DE CALIDAD.	ASC	ARCHIVO DOCUMENTAL Y/O DIGITAL DE LA PLATAFORMA REPORTA ZAPOPAN DEL MUNICIPIO DE ZAPOPAN.	Estratégico	Eficacia	Porcentaje	A/B*100
C-059	ESPACIOS PÚBLICOS ILUMINADOS (REHABILITADOS) ENTREGADOS.	PORCENTAJE DE SERVICIOS DE ESPACIOS PÚBLICOS ILUMINADOS REALIZADOS.	OBTENCIÓN DE ESPACIOS PÚBLICOS ILUMINADOS (REHABILITADOS).	ASC	ARCHIVO DOCUMENTAL Y/O DIGITAL DE LA DIRECCIÓN DE ALUMBRADO PÚBLICO.	Gestión	Eficacia	Porcentaje	A/B*100

Actividad	Unidad de medida	Meta anual	Avance Año	Avance Mes	% Avance	\$Anual	\$Ejercido	%Ejercido	
SERVICIOS		22,012.00	19,292.00	7,285.00	87.64	24,976,348.96	19,719,248.89	78.95	
A-356	VALIDACIÓN DEL CONSUMO DE ENERGÍA ELÉCTRICA POR ALUMBRADO PÚBLICO Y TRÁMITE PARA EL PAGO CORRESPONDIENTE.	SERVICIOS	12.00	6.00	1.00	50.00	19,563,295.00	19,563,295.00	100.00
A-414	REPARACIÓN DE LUMINARIAS REALIZADO.	REPARACIONES	13,000.00	14,623.00	1,830.00	112.48	5,413,053.96	155,953.89	2.88
A-415	REPARACIÓN DE LÍNEA (CIRCUITO) REALIZADO.	REPARACIONES	9,000.00	4,663.00	1,050.00	51.81	0.00	0.00	0.00
C-060	ESPACIOS PÚBLICOS ORDENADOS Y LIMPIOS ENTREGADOS.	PORCENTAJE DE ESPACIOS PÚBLICOS INTERVENIDOS.	LOGRAR ESPACIOS PÚBLICOS ORDENADOS Y LIMPIOS ENTREGADOS.	ASC	ARCHIVO DOCUMENTAL Y/O DIGITAL DE LA COORDINACIÓN GENERAL DE SERVICIOS MUNICIPALES.	Gestión	Eficacia	Porcentaje	A/B*100

Actividad	Unidad de medida	Meta anual	Avance Año	Avance Mes	% Avance	\$Anual	\$Ejercido	%Ejercido	
ESPACIOS PÚBLICOS		1,609.00	1,136.00	587.00	70.60	1,434,590.02	38,652.75	2.69	
A-325	SERVICIO DE LIMPIEZA DE AVENIDAS PRINCIPALES Y CALLES REALIZADOS.	VIALIDADES	500.00	286.00	52.00	57.20	1,434,590.02	38,652.75	2.69
A-328	RETIRO DE PROPAGANDA EN MOBILIARIO URBANO REALIZADO.	SERVICIOS	260.00	332.00	30.00	127.69	0.00	0.00	0.00
A-329	RETIRO DE GRAFFITI REALIZADO.	SERVICIOS	360.00	223.00	60.00	61.94	0.00	0.00	0.00
A-337	MANTENIMIENTO DE PARQUES CANINOS REALIZADOS.	SERVICIOS	36.00	19.00	3.00	52.78	0.00	0.00	0.00
A-339	LIMPIEZA DE LA ZONA 30 DEL CENTRO HISTÓRICO REALIZADAS.	SERVICIOS	372.00	227.00	39.00	61.02	0.00	0.00	0.00
A-340	VISTO BUENO DE LA RECEPCIÓN DE ÁREAS VERDES DE FRACCIONAMIENTOS REALIZADOS.	VISTO BUENO	15.00	3.00	1.00	20.00	0.00	0.00	0.00
A-341	INTERVENCIONES ARTÍSTICAS EN ESPACIOS PÚBLICOS REALIZADAS.	INTERVENCIONES	36.00	16.00	4.00	44.44	0.00	0.00	0.00
A-342	SERVICIOS DESCACHARRIZACIÓN EN LAS COLONIAS DEL MUNICIPIO REALIZADOS.	SERVICIOS	30.00	30.00	20.00	100.00	0.00	0.00	0.00

Actividad	Unidad de medida	Meta anual	Avance Año	Avance Mes	% Avance	\$Anual	\$Ejercido	%Ejercido	
C-088	ORDENAMIENTO DEL COMERCIO EN VÍA PÚBLICA Y MERCADOS MUNICIPALES LOGRADO.	PORCENTAJE DE SUPERVISIONES REALIZADAS.	CONTROL Y VIGILANCIA EN LOS COMERCIOS Y MERCADOS MUNICIPALES.	ASC	ARCHIVO DOCUMENTAL Y/O DIGITAL DE LA COORDINACIÓN GENERAL DE SERVICIOS MUNICIPALES.	Gestión	Eficacia	Porcentaje	A/B*100
SUPERVISIONES		90,365.00	55,539.00	29,863.00	61.46	4,144,513.01	104,128.31	2.51	
A-129	ACCIONES JURÍDICAS DE REGULARIZACIÓN EN MERCADOS MUNICIPALES.	ACCIONES	300.00	172.00	30.00	57.33	0.00	0.00	0.00
A-322	INTENDENCIA EN MERCADOS MUNICIPALES.	SERVICIOS	14,000.00	7,236.00	1,202.00	51.69	3,902,175.51	2,174.01	0.05
A-323	ADMINISTRACIÓN DE CONCESIONARIOS.	SOLICITUDES	1,000.00	1,227.00	118.00	122.70	0.00	0.00	0.00
A-345	ATENCIÓN A QUEJAS SOBRE EL COMERCIO EN TIANGUIS.	QUEJAS	100.00	47.00	18.00	47.00	0.00	0.00	0.00
A-346	ACTUALIZACIÓN AL PADRÓN DEL COMERCIO EN TIANGUIS.	ACTUALIZACIONES	2,000.00	1,131.00	213.00	56.55	171,554.30	101,954.30	59.42
A-347	PERMISO DE AUSENCIA TEMPORAL EN COMERCIO EN TIANGUIS.	PERMISOS	500.00	172.00	25.00	34.40	0.00	0.00	0.00
A-348	ASIGNACIÓN DE ESPACIOS DE ROLL EN COMERCIO EN TIANGUIS.	LUGARES	70,000.00	44,403.00	8,675.00	63.43	0.00	0.00	0.00

MATRIZ DE INDICADORES - PBR

15 - IMAGEN URBANA

A-349	REGISTRO DE COMERCIANTES DE JUEGOS MECÁNICOS, JUEGOS COMPLEMENTARIOS Y COMPLEMENTOS.	REGISTROS	300.00	166.00	70.00	55.33	0.00	0.00	0.00	
A-350	OPERATIVOS DE ORDENAMIENTO, FESTIVIDADES Y EVENTOS ESPECIALES (DÍA DE MUERTOS, 10 DE MAYO, ROMERÍA, EVENTOS ESPECIALES).	OPERATIVOS	150.00	33.00	7.00	22.00	0.00	0.00	0.00	
A-351	BALIZAMIENTO DE ESPACIOS PARA COMERCIO EN TIANGUIS.	SERVICIOS	15.00	15.00	5.00	100.00	70,783.20	0.00	0.00	
A-352	CREDECIALIZACIÓN DE COMERCIANTES EN TIANGUIS.	CREDECENCIALES	2,000.00	937.00	231.00	46.85	0.00	0.00	0.00	
C-125	SERVICIOS DE MANTENIMIENTO PREVENTIVO Y/O CORRECTIVO EN ESPACIOS PÚBLICOS REALIZADOS.	PORCENTAJE DE SERVICIOS DE MANTENIMIENTO REALIZADOS.		REALIZACIÓN DE SERVICIOS DE MANTENIMIENTO PREVENTIVO Y CORRECTIVO EN ESPACIOS PÚBLICOS.	ASC	ARCHIVO DOCUMENTAL Y/O DIGITAL DE LA COORDINACIÓN GENERAL DE SERVICIOS MUNICIPALES.	Gestión	Eficacia	Porcentaje	A/B*100
	Actividad	Unidad de medida	Meta anual	Avance Año	Avance Mes	% Avance	\$Anual	\$Ejercido	%Ejercido	
		SERVICIOS	33,760.00	13,613.00	9,046.00	40.32	76,510,500.87	1,200,139.22	1.56	
A-320	MANTENIMIENTO DE MERCADOS MUNICIPALES.	SERVICIOS	800.00	623.00	105.00	77.88	893,801.96	276,521.56	30.93	
A-330	BALIZAMIENTO Y PINTADO DE MACHUELOS EN AVENIDAS PRINCIPALES Y CALLES REALIZADOS.	SERVICIOS	360.00	303.00	103.00	84.17	4,972,809.84	6,960.00	0.13	
A-331	MANTENIMIENTO Y REHABILITACIÓN DE BANQUETAS REALIZADO.	SERVICIOS	60.00	41.00	13.00	68.33	80,761.52	45,523.04	56.36	
A-335	CONVENIO DE ÁREAS VERDES MUNICIPALES.	CONVENIOS	20.00	119.00	33.00	595.00	0.00	0.00	0.00	
A-336	MANTENIMIENTO DE ÁREAS VERDES URBANAS DE PROPIEDAD MUNICIPAL REALIZADAS.	MANTENIMIENTOS	1,800.00	816.00	202.00	45.33	61,722,933.86	145,000.00	0.23	
A-353	REPORTES REALIZADOS DEL MANTENIMIENTO SUPERFICIAL DEL PAVIMENTO.	REPORTES	4,900.00	2,880.00	614.00	58.78	0.00	0.00	0.00	
A-355	MANTENIMIENTO SUPERFICIAL DEL PAVIMENTO REALIZADOS.	TONELADAS	25,000.00	8,241.00	2,029.00	32.96	6,045,630.12	1,950.01	0.03	
A-327	REHABILITACIÓN DE MOBILIARIO URBANO EN PLAZAS MUNICIPALES Y ESPACIOS PÚBLICOS.	SERVICIOS	820.00	590.00	92.00	71.95	2,794,563.57	724,184.61	25.91	