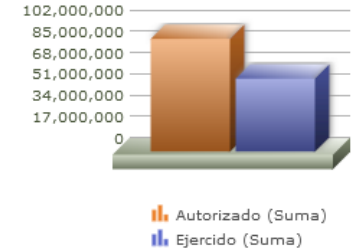
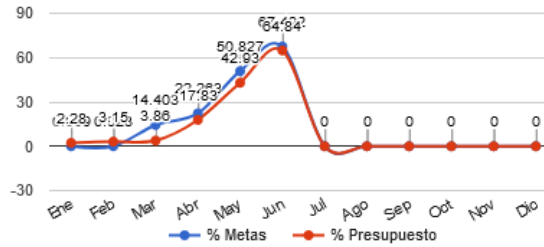


Eje	1 - SERVICIOS PÚBLICOS GENERADORES DE BIENESTAR
Ods	08 - GENERAR CONDICIONES FAVORABLES EN CONJUNTO CON LOS SECTORES ECONÓMICOS PARA QUE LOS ZAPOPANOS OBTENGAN UN TRABAJO DECENTE Y DIGNO Y SE LOGRE UN MAYOR NIVEL DE CRECIMIENTO ECONÓMICO
Ur	10 - COORDINACION GENERAL DE DESARROLLO ECONOMICO Y COMBATE A LA DESIGUALDAD
Beneficiarios	INDISTINTO
Mml Proposito	POBLACIÓN DEL MUNICIPIO DE ZAPOPAN QUE SOLICITA ATENCIÓN DE PROGRAMAS SOCIALES ES ATENDIDA.
Presupuesto anual	\$90,300,324.34
Presupuesto ejercido	\$58,549,821.92






Titulo	Ene	Feb	Mar	Abr	May	Jun	Jul	Ago	Sep	Oct	Nov	Dic
% Avance metas	0.01	0.02	14.40	22.26	50.83	67.49	0.00	0.00	0.00	0.00	0.00	0.00
% Avance presupuestal	2.28	3.15	3.86	17.83	42.93	64.84	0.00	0.00	0.00	0.00	0.00	0.00

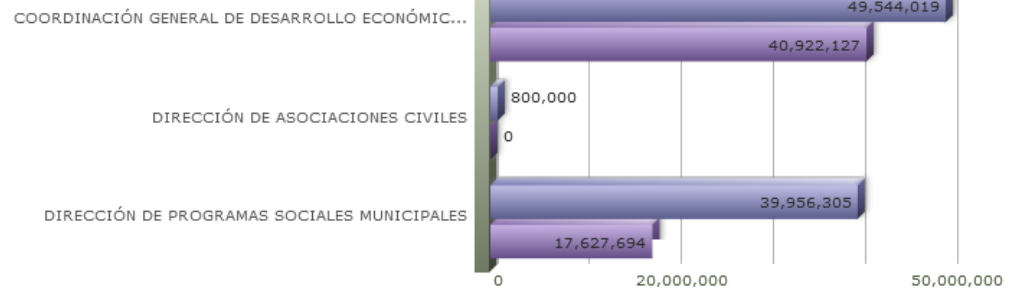
Areas Participantes	Inicial	Ejercido	Porc Avance
COORDINACIÓN GENERAL DE DESARROLLO ECONÓMICO Y COMBATE A LA DESIGUALDAD	49,544,019	40,922,127	82.59 %
DIRECCIÓN DE PROGRAMAS SOCIALES MUNICIPALES	39,956,305	17,627,694	44.11 %
DIRECCIÓN DE ASOCIACIONES CIVILES	800,000	0	0.00 %

COMBATE A LA DESIGUALDAD

DIRECCIÓN DE ASOCIACIONES CIVILES

DIRECCIÓN DE PROGRAMAS SOCIALES MUNICIPALES

-  COORDINACIÓN GENERAL DE DESARROLLO ECONÓMICO Y COMBATE A LA DESIGUALDAD
-  DIRECCIÓN DE ASOCIACIONES CIVILES
-  DIRECCIÓN DE PROGRAMAS SOCIALES MUNICIPALES



Nivel	Resumen Narrativo	Nombre del indicador	Definición del indic.	Sentido	Medio de verif.	Tipo	Dimensión	U medida	Fórmula
PROPOSITO	POBLACIÓN DEL MUNICIPIO DE ZAPOPAN QUE SOLICITA ATENCIÓN DE PROGRAMAS SOCIALES ES ATENDIDA.	PORCENTAJE DE BENEFICIARIOS EN PROGRAMAS SOCIALES.	ATENCIÓN A PERSONAS VULNERABLES CON LA AYUDA DE PROGRAMAS SOCIALES.	ASC	ARCHIVO DOCUMENTAL Y DIGITAL DE LA DIRECCIÓN DE PROGRAMAS SOCIALES MUNICIPALES.	Estratégico	Eficacia	Porcentaje	A/B*100
C-030	APOYOS ECONÓMICOS OTORGADOS.	PORCENTAJE DE APOYOS ECONÓMICOS OTORGADOS.	ENTREGA DE APOYOS ECONÓMICOS.	ASC	ARCHIVO DOCUMENTAL Y DIGITAL DE LA DIRECCIÓN DE PROGRAMAS SOCIALES MUNICIPALES.	Gestión	Eficacia	Porcentaje	A/B*100
	Actividad	Unidad de medida	Meta anual	Avance Año	Avance Mes	% Avance	\$Anual	\$Ejercido	%Ejercido
		APOYOS	10,000.00	0.00	0.00	0.00	72,564,880.00	52,348,391.93	72.14
A-529	APOYO ECONÓMICO PARA NIÑAS Y NIÑOS EN ESTANCIAS INFANTILES (SONRIE ZAPOPAN).	APOYOS	10,000.00	2,716.00	0.00	27.16	15,300,000.00	3,263,400.01	21.32
A-901	APOYOS ECONÓMICOS A CENTROS DE ATENCIÓN INFANTIL CAI.	APOYOS	14.00	14.00	0.00	100.00	8,250,000.00	8,249,999.92	99.99
C-031	APOYOS EN ESPECIE OTORGADOS.	PORCENTAJE DE APOYOS ENTREGADOS POR SOLICITUD.	ENTREGA DE APOYOS EN ESPECIE.	ASC	ARCHIVO DOCUMENTAL Y DIGITAL DE LA DIRECCIÓN DE PROGRAMAS SOCIALES MUNICIPALES.	Gestión	Eficacia	Porcentaje	A/B*100
	Actividad	Unidad de medida	Meta anual	Avance Año	Avance Mes	% Avance	\$Anual	\$Ejercido	%Ejercido
		APOYOS	179,581.00	133,811.00	28,242.00	74.51	17,735,444.34	6,201,429.99	34.96
A-528	APOYOS PARA REHABILITACIÓN DE COLONIAS (ZAPOPAN MI COLONIA).	APOYOS	50.00	23.00	6.00	46.00	5,463,825.11	3,385,459.08	61.96
A-532	APOYO EN ESPECIE.	APOYOS	30,000.00	41,450.00	0.00	138.17	1,700,000.00	649,107.00	38.18
A-533	SERVICIO DE ALIMENTOS EN COMEDORES COMUNITARIOS.	PORCIONES	149,500.00	92,205.00	28,230.00	61.68	5,500,000.00	1,091,408.58	19.84
A-895	DONATIVOS Y AYUDAS SOCIALES A PERSONAS.	DONATIVOS	5.00	13.00	13.00	260.00	3,381,619.23	87,135.33	2.57
A-947	PINTEMOS ZAPOPAN (ESPACIOS REHABILITADOS POR MEDIO DE ARTE URBANO).	MURALES	30.00	127.00	0.00	423.33	700,000.00	0.00	0.00
A-965	RED MUNDIAL DE CIUDADES AMIGABLES CON EL ADULTO MAYOR.	PROYECTOS	1.00	0.00	0.00	0.00	990,000.00	988,320.00	99.83