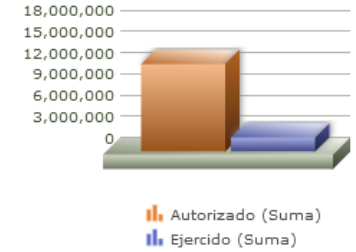
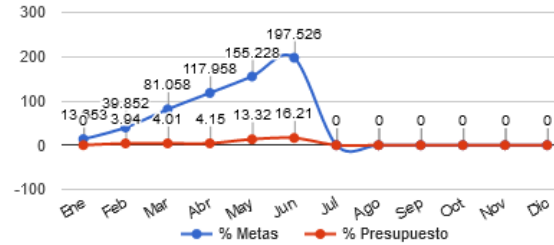
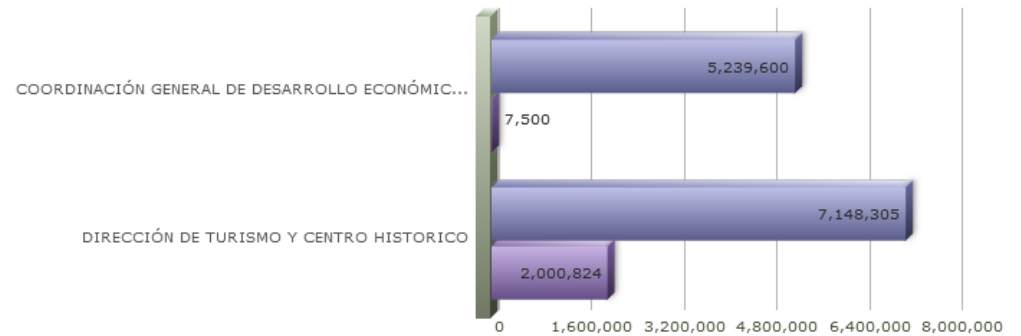
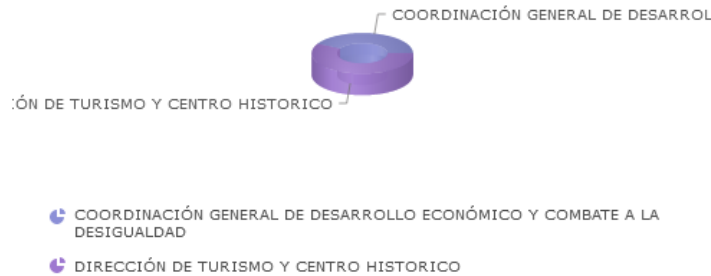


Programa presupuestario	22-TURISMO
Eje	4 - IMPULSO AL DESARROLLO PRODUCTIVO,LOS SERVICIOS TURISTICOS Y EL EMPLEO
Ods	08 - GENERAR CONDICIONES FAVORABLES EN CONJUNTO CON LOS SECTORES ECONÓMICOS PARA QUE LOS ZAPOPANOS OBTENGAN UN TRABAJO DECENTE Y DIGNO Y SE LOGRE UN MAYOR NIVEL DE CRECIMIENTO ECONÓMICO
Ur	10 - COORDINACION GENERAL DE DESARROLLO ECONOMICO Y COMBATE A LA DESIGUALDAD
Beneficiarios	TURISTA, INDISTINTO
Mml Proposito	EL MUNICIPIO DE ZAPOPAN INCREMENTA LA OCUPACIÓN HOTELERA.
Presupuesto anual	\$12,387,905.94
Presupuesto ejercido	\$2,008,324.14



Título	Ene	Feb	Mar	Abr	May	Jun	Jul	Ago	Sep	Oct	Nov	Dic
% Avance metas	13.65	39.85	81.06	117.98	155.23	197.53	0.00	0.00	0.00	0.00	0.00	0.00
% Avance presupuestal	0.00	3.94	4.01	4.15	13.32	16.21	0.00	0.00	0.00	0.00	0.00	0.00

Areas Participantes	Inicial	Ejercido	Porc Avance
COORDINACIÓN GENERAL DE DESARROLLO ECONÓMICO Y COMBATE A LA DESIGUALDAD	5,239,600	7,500	0.14 %
DIRECCIÓN DE TURISMO Y CENTRO HISTORICO	7,148,305	2,000,824	27.99 %



Nivel	Resumen Narrativo	Nombre del indicador	Definición del indic.	Sentido	Medio de verif.	Tipo	Dimensión	U medida	Fórmula
PROPOSITO	EL MUNICIPIO DE ZAPOPAN INCREMENTA LA OCUPACIÓN HOTELERA.	PORCENTAJE DE OCUPACIÓN HOTELERA EN EL MUNICIPIO DE ZAPOPAN.	IMPULSAR LA OCUPACIÓN HOTELERA.	ASC	ARCHIVO DOCUMENTAL Y DIGITAL DE LA DIRECCIÓN DE TURISMO DE ZAPOPAN.	Estratégico	Eficacia	Porcentaje	A/B*100
C-102	PRESENCIA DEL MUNICIPIO EN FERIAS, CONGRESOS Y CONVENCIONES NACIONALES E INTERNACIONALES.	PORCENTAJE DE PARTICIPACIÓN DEL MUNICIPIO EN EVENTOS REALIZADOS.	PRESENCIA DEL MUNICIPIO EN FERIAS, CONGRESOS, CONVENCIONES NACIONALES E INTERNACIONALES.	ASC	ARCHIVO DOCUMENTAL Y DIGITAL DE LA DIRECCIÓN DE TURISMO DE ZAPOPAN.	Gestión	Eficacia	Porcentaje	A/B*100
	<b>Actividad</b>	<b>Unidad de medida</b>	<b>Meta anual</b>	<b>Avance Año</b>	<b>Avance Mes</b>	<b>% Avance</b>	<b>\$Anual</b>	<b>\$Ejercido</b>	<b>%Ejercido</b>
		<b>EVENTOS</b>	<b>77.00</b>	<b>156.00</b>	<b>33.00</b>	<b>202.60</b>	<b>9,056,984.31</b>	<b>1,161,856.29</b>	<b>12.82</b>
A-541	FERIAS Y EVENTOS INTERNACIONALES Y NACIONALES CON PRESENCIA DEL MUNICIPIO.	FERIAS	77.00	156.00	33.00	202.60	9,056,984.31	1,161,856.29	12.82
A-842	ASISTENTES A FERIAS Y EVENTOS.	ASISTENTES	91,920.00	152,958.00	24,290.00	166.40	0.00	0.00	0.00
C-103	PRESTADORES DE SERVICIOS TURISTICOS CAPACITADOS.	PORCENTAJE DE PRESTADORES DE SERVICIOS TURISTICOS CAPACITADOS.	CAPACITACIÓN DE PRESTADORES DE SERVICIOS EN EL TEMA TURISTICO.	ASC	ARCHIVO DOCUMENTAL Y DIGITAL DE LA DIRECCIÓN DE TURISMO DE ZAPOPAN.	Gestión	Eficacia	Porcentaje	A/B*100
	<b>Actividad</b>	<b>Unidad de medida</b>	<b>Meta anual</b>	<b>Avance Año</b>	<b>Avance Mes</b>	<b>% Avance</b>	<b>\$Anual</b>	<b>\$Ejercido</b>	<b>%Ejercido</b>
		<b>PRESTADORES</b>	<b>400.00</b>	<b>463.00</b>	<b>174.00</b>	<b>115.75</b>	<b>150,000.00</b>	<b>150,000.00</b>	<b>100.00</b>
A-543	ACTUALIZACIÓN DE PRESTADORES DE SERVICIO.	CURSOS	25.00	30.00	10.00	120.00	150,000.00	150,000.00	100.00
A-946	PERSONAS CAPACITADAS EN SERVICIOS TURISTICOS.	PERSONAS	400.00	463.00	174.00	115.75	0.00	0.00	0.00
C-107	PROYECTOS Y REHABILITACIÓN DE PUNTOS TURISTICOS GESTIONADOS.	PORCENTAJE DE PROYECTOS AUTORIZADOS.	REHABILITAR ESPACIOS TURISTICOS DEL MUNICIPIO DE ZAPOPAN.	ASC	ARCHIVO DOCUMENTAL Y DIGITAL DE LA DIRECCIÓN DE TURISMO DE ZAPOPAN.	Gestión	Eficacia	Porcentaje	A/B*100
	<b>Actividad</b>	<b>Unidad de medida</b>	<b>Meta anual</b>	<b>Avance Año</b>	<b>Avance Mes</b>	<b>% Avance</b>	<b>\$Anual</b>	<b>\$Ejercido</b>	<b>%Ejercido</b>
		<b>PROYECTOS</b>	<b>3.00</b>	<b>2.00</b>	<b>0.00</b>	<b>66.67</b>	<b>3,180,921.63</b>	<b>696,467.85</b>	<b>21.89</b>
A-150	REPORTES DE PROYECTOS DE INVERSION PRIVADA	REPORTES	4.00	2.00	0.00	50.00	0.00	0.00	0.00
A-544	PROYECTOS DE REHABILITACIÓN DE PUNTOS TURISTICOS.	PROYECTOS	3.00	2.00	0.00	66.67	3,180,921.63	696,467.85	21.89
A-567	GESTIÓN DE PROYECTOS PÚBLICOS Y PRIVADOS DE CARÁCTER TURISTICOS.	PROYECTOS	6.00	4.00	1.00	66.67	0.00	0.00	0.00
C-110	RECORRIDOS TURISTICOS DE BUENA CALIDAD GUIADOS.	PORCENTAJE DE PERSONAS SATISFECHAS EN LOS RECORRIDOS TURISTICOS GUIADOS REALIZADOS.	AUMENTAR LA CALIDAD EN LOS RECORRIDOS TURISTICOS GUIADOS, CON PERSONAL CALIFICADO Y DE APOYO.	ASC	ARCHIVO DOCUMENTAL Y DIGITAL DE LA DIRECCIÓN DE TURISMO DE ZAPOPAN.	Gestión	Calidad	Porcentaje	A/B*100
	<b>Actividad</b>	<b>Unidad de medida</b>	<b>Meta anual</b>	<b>Avance Año</b>	<b>Avance Mes</b>	<b>% Avance</b>	<b>\$Anual</b>	<b>\$Ejercido</b>	<b>%Ejercido</b>
		<b>PERSONAS</b>	<b>126.00</b>	<b>172.00</b>	<b>11.00</b>	<b>136.51</b>	<b>0.00</b>	<b>0.00</b>	<b>0.00</b>
A-542	RECORRIDOS TURISTICOS GUIADOS.	RECORRIDOS	46.00	127.00	17.00	276.09	0.00	0.00	0.00
A-559	PERSONAS ATENDIDAS EN LOS RECORRIDOS TURISTICOS.	PERSONAS	1,150.00	3,300.00	361.00	286.96	0.00	0.00	0.00
A-900	ENCUESTAS DE SATISFACCIÓN EN RECORRIDOS TURISTICOS GUIADOS.	ENCUESTAS	45.00	172.00	11.00	382.22	0.00	0.00	0.00
C-192	PERSONAS ATENDIDAS EN EL CENTRO HISTORICO DE ZAPOPAN	PORCENTAJE DE PERSONAS ATENDIDAS EN EL CENTRO HISTÓRICO DE ZAPOPAN.	PERSONAS ATENDIDAS EN EL CENTRO HISTÓRICO DE ZAPOPAN.	ASC	ARCHIVO DOCUMENTAL Y DIGITAL DE LA DIRECCIÓN DE TURISMO DE ZAPOPAN.	Gestión	Eficacia	Porcentaje	A/B*100
	<b>Actividad</b>	<b>Unidad de medida</b>	<b>Meta anual</b>	<b>Avance Año</b>	<b>Avance Mes</b>	<b>% Avance</b>	<b>\$Anual</b>	<b>\$Ejercido</b>	<b>%Ejercido</b>
		<b>PERSONAS</b>	<b>240.00</b>	<b>155.00</b>	<b>20.00</b>	<b>64.58</b>	<b>0.00</b>	<b>0.00</b>	<b>0.00</b>
A-151	APLICACIÓN DE ENCUESTAS DE CALIDAD EN EL CENTRO HISTORICO DE ZAPOPAN	ENCUESTAS	240.00	155.00	20.00	64.58	0.00	0.00	0.00
A-152	REPORTES DE ACTIVIDADES REALIZADAS EN EL CENTRO HISTORICO DE ZAPOPAN	REPORTES	52.00	26.00	5.00	50.00	0.00	0.00	0.00



**MATRIZ DE INDICADORES - PBR**

**22 - TURISMO**