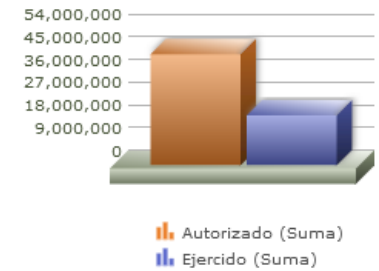
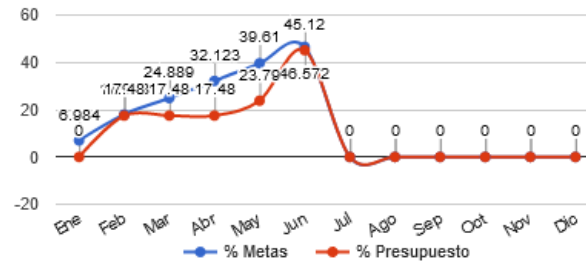


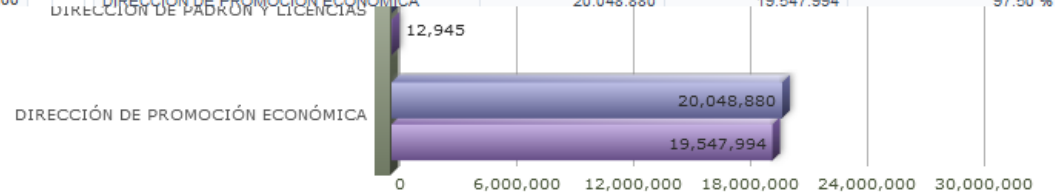
Eje	4 - IMPULSO AL DESARROLLO PRODUCTIVO, LOS SERVICIOS TURISTICOS Y EL EMPLEO
Ods	08 - GENERAR CONDICIONES FAVORABLES EN CONJUNTO CON LOS SECTORES ECONÓMICOS PARA QUE LOS ZAPOPANOS OBTENGAN UN TRABAJO DECENTE Y DIGNO Y SE LOGRE UN MAYOR NIVEL DE CRECIMIENTO ECONÓMICO
Ur	10 - COORDINACION GENERAL DE DESARROLLO ECONOMICO Y COMBATE A LA DESIGUALDAD
Beneficiarios	INDISTINTO
Mml Proposito	MIPYMES DEL MUNICIPIO DE ZAPOPAN SE DESARROLLAN POR MEDIO DE FINANCIAMIENTO OTORGADO.
Presupuesto anual	\$44,061,880.00
Presupuesto ejercido	\$19,880,139.92



Título	Ene	Feb	Mar	Abr	May	Jun	Jul	Ago	Sep	Oct	Nov	Dic
% Avance metas	6.98	17.95	24.89	32.12	39.61	46.57	0.00	0.00	0.00	0.00	0.00	0.00
% Avance presupuestal	0.00	17.48	17.48	17.48	23.79	45.12	0.00	0.00	0.00	0.00	0.00	0.00

- DIRECCIÓN DE DESARROLLO AGROPECUARIO
- DIRECCIÓN DE PADRÓN Y LICENCIAS
- DIRECCIÓN DE PROMOCIÓN ECONÓMICA

Areas Participantes	Inicial	Ejercido	Porc Avance
DIRECCIÓN DE PADRÓN Y LICENCIAS	13,000	12,945	99.58 %
DIRECCIÓN DE PROMOCIÓN ECONÓMICA	20,048,880	19,547,994	97.50 %



Las cifras presupuestales incluyen una distribución aproximada de servicios personales conforme al esfuerzo estimado para cada Programa Presupuestario a valores del Presupuesto Aprobado

Las cifras presupuestales incluyen unicamente asignaciones programables de gasto quedando fuera: deuda pública, provisiones salariales, equipamiento institucional, gasto administrativo y Subsidio a OPD's

Los porcentajes de avance, tanto financiero como en metas, se actualizan cada periodo, por lo que pueden variar con respecto a los informes emitidos en periodos anteriores

23 - EMPRENDEDORES

Actividad	Unidad de medida	Meta anual	Avance Año	Avance Mes	% Avance	\$Anual	\$Ejercido	%Ejercido	
C-049	COMERCIOS TRABAJANDO REGLAMENTADOS.	PORCENTAJE DE LICENCIAS Y PERMISOS EMITIDOS PARA COMERCIOS.	OTORGAR LICENCIAS Y PERMISOS A COMERCIOS QUE TRABAJEN BAJO LOS LINEAMIENTOS ESTABLECIDOS.	ASC	ARCHIVO DOCUMENTAL Y DIGITAL DE LA DIRECCIÓN DE PADRÓN Y LICENCIAS.	Gestión	Eficacia	Porcentaje	A/B*100
	LICENCIAS	28,000.00	5,539.00	860.00	19.78	13,000.00	12,945.60	99.58	
A-115	TRAMITE DE REPOSICIÓN.	TRÁMITES	35.00	11.00	4.00	31.43	0.00	0.00	
A-545	LICENCIAS DE COMERCIO TIPO A.	LICENCIAS	2,000.00	574.00	110.00	28.70	13,000.00	12,945.60	
A-546	LICENCIAS DE COMERCIO TIPO B,C Y D.	LICENCIAS	2,700.00	1,001.00	214.00	37.07	0.00	0.00	
A-547	TRAMITE DE TRASPASO.	TRÁMITES	1,000.00	381.00	75.00	38.10	0.00	0.00	
A-548	TRAMITE DE AMPLIACION DE MEDIDAS.	TRÁMITES	250.00	59.00	15.00	23.60	0.00	0.00	
A-549	TRAMITE DE ANEXO.	TRÁMITES	900.00	250.00	47.00	27.78	0.00	0.00	
A-550	TRAMITE DE CAMBIO DE GIRO O ANUNCIO.	TRÁMITES	350.00	89.00	12.00	25.43	0.00	0.00	
A-552	TRAMITE DE MODIFICACIÓN.	TRÁMITES	400.00	134.00	17.00	33.50	0.00	0.00	
A-553	BAJA POR TITULAR Y BAJA POR PRESIDENCIA PARA TODO TIPO DE LICENCIA.	BAJAS	4,000.00	1,331.00	246.00	33.28	0.00	0.00	
A-554	PERMISO PARA EVENTOS Y ESPACTACULOS.	PERMISOS	1,100.00	954.00	165.00	86.73	0.00	0.00	
A-555	PERMISO PARA HORAS EXTRAS, ISLAS, ACTIVIDADES EXTRACTIVAS, VALET PARKING.	PERMISOS	4,700.00	2,005.00	255.00	42.66	0.00	0.00	
A-556	PERMISOS PARA ANUNCIOS.	PERMISOS	1,900.00	534.00	41.00	28.11	0.00	0.00	
A-557	PERMISOS PROVISIONALES EN AUTORIZACIÓN DE LICENCIA.	PERMISOS	4,000.00	471.00	75.00	11.78	0.00	0.00	
C-066	GESTIONES EN RELACIONES INTERNACIONALES EXITOSAMENTE REALIZADAS.	PORCENTAJE DE GESTIONES REALIZADAS DE MANERA EXITOSA EN RELACIONES INTERNACIONALES.	OBTENER EL ÉXITO EN LAS GESTIONES INTERNACIONALES REALIZADAS.	ASC	ARCHIVO DOCUMENTAL Y DIGITAL DE LA DIRECCIÓN DE PROMOCIÓN ECONÓMICA.	Gestión	Eficacia	Porcentaje	A/B*100
	GESTIONES	5.00	600.00	81.00	12,000.00	5,700,000.00	5,700,000.00	100.00	
A-915	GESTIÓN DE ACUERDOS Y CONVENIOS.	GESTIONES	5.00	124.00	21.00	2,480.00	5,700,000.00	5,700,000.00	
A-995	VINCULACIÓN CON ORGANISMOS Y MERCADOS INTERNACIONALES.	VINCULACIONES	2.00	20.00	2.00	1,000.00	0.00	0.00	
C-077	INVERSIÓN EN EL MUNICIPIO ATRAÍDA.	VARIACIÓN PORCENTUAL DE INVERSIÓN ATRAÍDA EN EL MUNICIPIO.	INCREMENTAR LA INVERSIÓN ATRAÍDA AL MUNICIPIO.	ASC	ARCHIVOS DOCUMENTALES Y DIGITALES DE LA DIRECCIÓN DE PROMOCIÓN ECONÓMICA, DIRECCIÓN DE PADRÓN Y LICENCIAS, DIRECCIÓN DE OBRAS PÚBLICAS E INFRAESTRUCTURA, IIEG.	Gestión	Eficacia	Tasa de variación	((A/B)-1)*100
	INVERSIÓN	890.00	240,683.47	312.76	27,043.09	650,000.00	565,144.32	86.94	
A-846	ATENCIÓN DE EMPRESAS.	ATENCIONES	2.00	37.00	7.00	1,850.00	650,000.00	565,144.32	
A-927	INTELIGENCIA DE NEGOCIOS.	ATENCIONES	12.00	10.00	1.00	83.33	0.00	0.00	
C-085	NÚMERO DE PERSONAS Y/O EMPRESAS CON APOYO DEL MUNICIPIO FINANCIADAS.	PORCENTAJE DE PROGRAMAS DE FINANCIAMIENTO A EMPRENDEDORES Y EMPRESARIOS OTORGADOS.	OFECER MÉTODOS DE FINANCIAMIENTO A EMPRENDEDORES Y EMPRESARIOS PARA LA REALIZACIÓN DE PROYECTOS Y/O NEGOCIOS.	ASC	ARCHIVO DOCUMENTAL Y DIGITAL DE LA DIRECCIÓN DE PROMOCIÓN ECONÓMICA.	Gestión	Eficacia	Porcentaje	A/B*100
	Actividad	Unidad de medida	Meta anual	Avance Año	Avance Mes	% Avance	\$Anual	\$Ejercido	%Ejercido

MATRIZ DE INDICADORES - PBR
23 - EMPRENDEDORES

Actividad	Unidad de medida	Meta anual	Avance Año	Avance Mes	% Avance	\$Anual	\$Ejercido	%Ejercido	
PROGRAMAS		15,000,000.00	40,318,700.00	7,774,700.00	268.79	13,100,000.00	13,098,410.00	99.98	
A-583	APOYOS A PEQUEÑAS Y MEDIANAS EMPRESAS.	APOYOS	200.00	866.00	236.00	433.00	0.00	0.00	0.00
A-590	APOYOS ENTREGADOS EN EL PROGRAMA ACEPTO.	APOYOS	300.00	3.00	0.00	1.00	2,000,000.00	2,000,000.00	100.00
C-096	PERSONAS QUE BUSCAN EMPLEO EN ZAPOPAN ATENDIDAS.	POCENTAJE DE ASPIRANTES ATENDIDOS EN CONSEGUIR EMPLEO.	APOYAR E INCENTIVAR A LAS PERSONAS ASPIRANTES A UN EMPLEO.	ASC	ARCHIVO DOCUMENTAL Y DIGITAL DE LA DIRECCIÓN DE PROMOCIÓN ECONÓMICA.	Gestión	Eficacia	Porcentaje	A/B*100
PERSONAS		2,000.00	719.00	152.00	35.95	598,880.00	184,440.00	30.79	
A-569	CARAVANA DE EMPLEO.	EVENTOS	4.00	10.00	0.00	250.00	0.00	0.00	0.00
A-591	PLATAFORMA DIGITAL DE EMPLEO ZAPOPAN.	PERSONAS	2,000.00	942.00	247.00	47.10	598,880.00	184,440.00	30.79