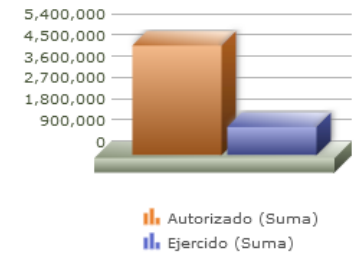
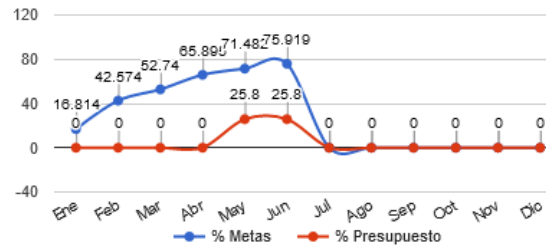
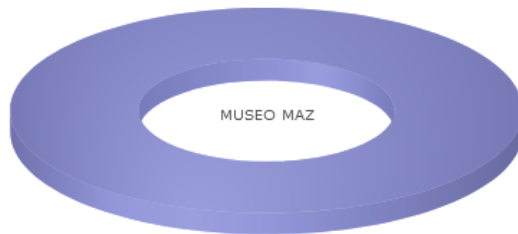


Eje	1 - SERVICIOS PUBLICOS GENERADORES DE BIENESTAR
Ods	17 - FORTALECER LOS MEDIOS EN EL GOBIERNO DEL MUNICIPIO DE ZAPOPAN PARA IMPLEMENTAR ACCIONES QUE CONTRIBUYAN CON LOS 17 OBJETIVO DE DESARROLLO SOSTENIBLE Y PROPICIEN ALIANZAS PARA LOGRAR LOS OBJETIVOS
Ur	13 - COORDINACION GENERAL DE CONSTRUCCION DE LA COMUNIDAD
Beneficiarios	INDISTINTO
Mml Proposito	LOS HABITANTES DE ZAPOPAN ASISTEN A EXPOSICIONES Y PROGRAMAS PUBLICOS DE ARTE CONTEMPORÁNEO EN INSTALACIONES ACCESIBLES, SEGURAS Y FUNCIONALES REALIZADAS.
Presupuesto anual	\$4,650,940.00
Presupuesto ejercido	\$1,199,730.00

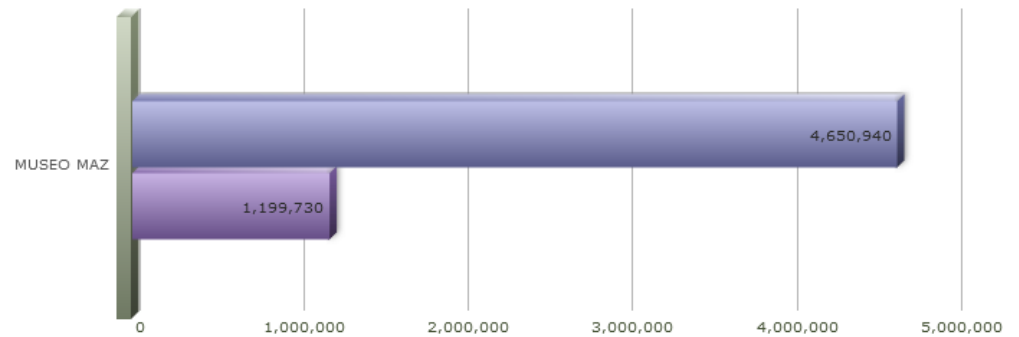


Titulo	Ene	Feb	Mar	Abr	May	Jun	Jul	Ago	Sep	Oct	Nov	Dic
% Avance metas	16.81	42.57	52.74	65.89	71.48	75.92	0.00	0.00	0.00	0.00	0.00	0.00
% Avance presupuestal	0.00	0.00	0.00	0.00	25.80	25.80	0.00	0.00	0.00	0.00	0.00	0.00

Areas Participantes	Inicial	Ejercido	Porc Avance
MUSEO MAZ	4,650,940	1,199,730	25.79 %



MUSEO MAZ



Nivel	Resumen Narrativo	Nombre del indicador	Definición del indic.	Sentido	Medio de verif.	Tipo	Dimensión	U medida	Fórmula
PROPOSITO	LOS HABITANTES DE ZAPOPAN ASISTEN A EXPOSICIONES Y PROGRAMAS PÚBLICOS DE ARTE CONTEMPORÁNEO EN INSTALACIONES ACCESIBLES, SEGURAS Y FUNCIONALES REALIZADAS.	PORCENTAJE DE ASISTENTES PRESENCIALES Y/O VIRTUALES A LAS ACTIVIDADES PARALELAS A LAS EXPOSICIONES ORGANIZADAS POR EL MAZ.	EL SERVICIO PRESTADO POR EL MAZ Y PROGRAMAS PÚBLICOS DE ARTE CONTEMPORÁNEO EN INSTALACIONES ACCESIBLES, SEGURAS Y FUNCIONALES.	ASC	BASES DE DATOS Y DOCUMENTALES MUSEO DE ARTE ZAPOPAN.	Estratégico	Eficacia	Porcentaje	A/B*100
C-005	CURADURÍA DE ACUERDO A LAS LINEAS CURATORIALES DEL MUSEO REALIZADA.	PORCENTAJE DE EXPOSICIONES REALIZADAS.	LINEAS CURATORIALES DEL MUSEO DE EXPOSICIONES REALIZADAS.	ASC	PÁGINA WEB DEL MUSEO DE ARTE maz.zapopan.gob.mx; www.facebook.com/maz.museo/ y www.instagram.com/mazmuseo/	Gestión	Eficacia	Porcentaje	A/B*100
	<b>Actividad</b>	<b>Unidad de medida</b>	<b>Meta anual</b>	<b>Avance Año</b>	<b>Avance Mes</b>	<b>% Avance</b>	<b>\$Anual</b>	<b>\$Ejercido</b>	<b>%Ejercido</b>
		<b>EXPOSICIONES</b>	<b>6.00</b>	<b>3.00</b>	<b>1.00</b>	<b>50.00</b>	<b>0.00</b>	<b>0.00</b>	<b>0.00</b>
A-910	EXPOSICIONES INTERNACIONALES COLECTIVAS REALIZADAS EN EL MAZ.	EXPOSICIONES	2.00	0.00	0.00	0.00	0.00	0.00	0.00
A-928	INTERVENCIÓN EN ESPACIOS PÚBLICOS REALIZADOS POR EL MAZ.	INTERVENCIONES	1.00	0.00	0.00	0.00	0.00	0.00	0.00
A-961	PROYECTOS IN SITU REALIZADOS EN EL MAZ.	PROYECTOS	3.00	3.00	1.00	100.00	0.00	0.00	0.00
C-012	ACCIONES DE MANTENIMIENTO Y ACONDICIONAMIENTO GENERAL DE LAS INSTALACIONES REALIZADAS.	PORCENTAJE DE ACCIONES DE MANTENIMIENTO DE LAS INSTALACIONES REALIZADAS.	ACCIONES DE MANTENIMIENTO Y ACONDICIONAMIENTO GENERAL DE LAS INSTALACIONES REALIZADAS.	ASC	BITÁCORAS DE MANTENIMIENTO INTERNAS.	Gestión	Eficacia	Porcentaje	A/B*100
	<b>Actividad</b>	<b>Unidad de medida</b>	<b>Meta anual</b>	<b>Avance Año</b>	<b>Avance Mes</b>	<b>% Avance</b>	<b>\$Anual</b>	<b>\$Ejercido</b>	<b>%Ejercido</b>
		<b>ACCIONES</b>	<b>148.00</b>	<b>122.00</b>	<b>25.00</b>	<b>82.43</b>	<b>0.00</b>	<b>0.00</b>	<b>0.00</b>
A-827	ACCIONES DE MANTENIMIENTO A LAS INSTALACIONES DEL MAZ.	MANTENIMIENTO	130.00	109.00	21.00	83.85	0.00	0.00	0.00
A-828	ACONDICIONAMIENTO DE ESPACIOS DEL MAZ PARA EL MONTAJE DE EXPOSICIONES.	ACCIONES DE ACONDICIONAMIENTO	18.00	13.00	4.00	72.22	0.00	0.00	0.00
C-019	ACTIVIDADES PARALELAS A LAS EXPOSICIONES PARA LA EXPERIENCIA COMPLETA DEL VISITANTE REALIZADAS.	PORCENTAJE DE ACTIVIDADES PARALELAS REALIZADAS PRESENCIALES Y/O VIRTUALES.	ACTIVIDADES PARALELAS A LAS EXPOSICIONES PARA LA EXPERIENCIA COMPLETA DEL VISITANTE REALIZADAS.	ASC	maz.zapopan.gob.mx Y ESTADISTICAS DE PLATAFORMAS VIRTUALES.	Gestión	Eficacia	Porcentaje	A/B*100
	<b>Actividad</b>	<b>Unidad de medida</b>	<b>Meta anual</b>	<b>Avance Año</b>	<b>Avance Mes</b>	<b>% Avance</b>	<b>\$Anual</b>	<b>\$Ejercido</b>	<b>%Ejercido</b>
		<b>ACTIVIDADES</b>	<b>96.00</b>	<b>56.00</b>	<b>7.00</b>	<b>58.33</b>	<b>0.00</b>	<b>0.00</b>	<b>0.00</b>
A-717	PRESENTACIÓN DE ACTIVIDADES ARTISTICO-CULTURALES PARALELAS A LAS EXPOSICIONES.	PRESENTACIONES	90.00	52.00	7.00	57.78	0.00	0.00	0.00
A-719	EVENTOS EN FORO JUAN JOSÉ ARREOLA.	EVENTOS	6.00	4.00	0.00	66.67	0.00	0.00	0.00
C-038	CAMPAÑA DE MEDIOS PARA DIFUNDIR EL MUSEO Y LAS EXPOSICIONES EFECTUADA.	PORCENTAJE DE IMPACTO DE CAMPAÑA DE COMUNICACIÓN SOCIAL POR INTERNET.	CAMPAÑAS PARA DIFUNDIR EL MUSEO Y LAS EXPOSICIONES EFECTUADAS.	ASC	PÁGINA WEB DEL MUSEO DE ARTE maz.zapopan.gob.mx; www.facebook.com/maz.museo/ y www.instagram.com/mazmuseo/	Gestión	Eficacia	Porcentaje	A/B*100
	<b>Actividad</b>	<b>Unidad de medida</b>	<b>Meta anual</b>	<b>Avance Año</b>	<b>Avance Mes</b>	<b>% Avance</b>	<b>\$Anual</b>	<b>\$Ejercido</b>	<b>%Ejercido</b>
		<b>PUBLICACIONES</b>	<b>3,300.00</b>	<b>1,880.00</b>	<b>283.00</b>	<b>56.97</b>	<b>0.00</b>	<b>0.00</b>	<b>0.00</b>
A-856	CAMPAÑAS DE COMUNICACIÓN E INFORMACIÓN SOBRE LAS EXPOSICIONES Y ACTIVIDADES PARALELAS EN LA CUENTA DE FACEBOOK DEL MAZ.	PUBLICACIONES	1,150.00	563.00	100.00	48.96	0.00	0.00	0.00
A-857	CAMPAÑAS DE COMUNICACIÓN E INFORMACIÓN SOBRE LAS EXPOSICIONES Y ACTIVIDADES PARALELAS EN LA CUENTA DE INSTAGRAM DEL MAZ.	PUBLICACIONES	2,120.00	1,295.00	180.00	61.08	0.00	0.00	0.00
A-891	DIFUSIÓN DE ACTIVIDADES EN LA PÁGINA WEB WWW.MAZMUSEO.COM.	ACTUALIZACIONES	30.00	22.00	3.00	73.33	0.00	0.00	0.00
C-064	EXPOSICIONES ESTABLECIDAS EN EL PROGRAMA REALIZADAS.	PORCENTAJE DE VISITANTES A LAS EXPOSICIONES PRESENCIALES Y/O VIRTUALES.	EXPOSICIONES ESTABLECIDAS EN EL PROGRAMA REALIZADAS.	ASC	BASES DE DATOS Y ESTADISTICAS DE PLATAFORMAS VIRTUALES, DOCUMENTALES MUSEO DE ARTE ZAPOPAN.	Gestión	Eficacia	Porcentaje	A/B*100
	<b>Actividad</b>	<b>Unidad de medida</b>	<b>Meta anual</b>	<b>Avance Año</b>	<b>Avance Mes</b>	<b>% Avance</b>	<b>\$Anual</b>	<b>\$Ejercido</b>	<b>%Ejercido</b>



**MATRIZ DE INDICADORES - PBR**  
**29 - MAZ ARTE ZAPOPAN**

		<b>VISITANTES</b>	<b>685,000.00</b>	<b>280,935.00</b>	<b>31,318.00</b>	<b>41.01</b>	<b>4,650,940.00</b>	<b>1,199,730.00</b>	<b>25.79</b>
A-716	EXPOSICIONES DE OBRA DE ARTE.	EXPOSICIÓN	6.00	3.00	1.00	50.00	4,628,340.00	1,199,730.00	25.92
A-996	VISITAS GUIADAS EN EL MUSEO DE ARTE ZAPOPAN.	VISITAS	5,650.00	4,291.00	250.00	75.95	22,600.00	0.00	0.00