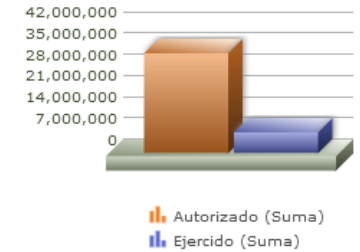
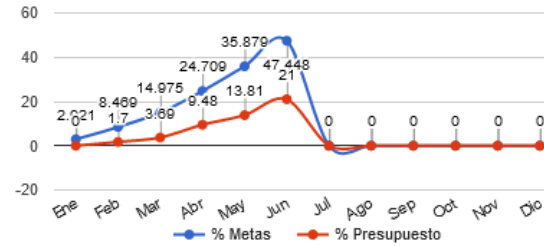


Programa presupuestario	31-CULTURA PARA TODOS
Eje	1 - SERVICIOS PÚBLICOS GENERADORES DE BIENESTAR
Ods	10 - OFRECER ALTERNATIVAS REALES, PERMANENTES Y DE APOYO DIRECTO PARA LOGRAR LA REDUCCIÓN DE LAS DESIGUALDADES
Ur	13 - COORDINACION GENERAL DE CONSTRUCCION DE LA COMUNIDAD
Beneficiarios	INDISTINTO
Mml Proposito	SE AMPLÍA LA COBERTURA TERRITORIAL DE LOS SERVICIOS DE LA DIRECCIÓN FUERA DE LOS CENTROS DE ARTE Y CULTURA MUNICIPALES.
Presupuesto anual	\$33,007,509.63
Presupuesto ejercido	\$6,932,601.62



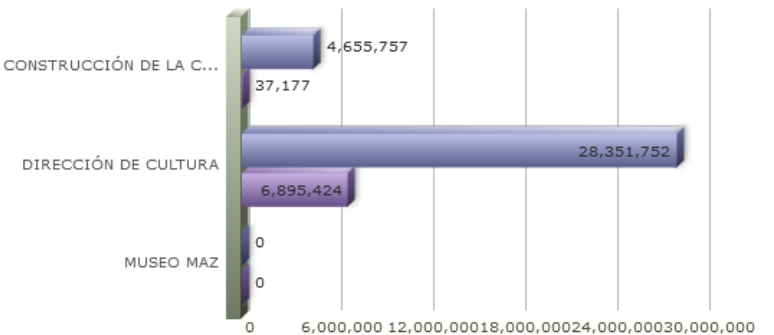
Titulo	Ene	Feb	Mar	Abr	May	Jun	Jul	Ago	Sep	Oct	Nov	Dic
% Avance metas	2.92	8.47	14.97	24.71	35.88	47.45	0.00	0.00	0.00	0.00	0.00	0.00
% Avance presupuestal	0.00	1.70	3.69	9.48	13.81	21.00	0.00	0.00	0.00	0.00	0.00	0.00

Areas Participantes	Inicial	Ejercido	Porc Avance
MUSEO MAZ	0	0	0.00 %
DIRECCIÓN DE CULTURA	28,351,752	6,895,424	24.32 %
COORDINACIÓN GENERAL DE CONSTRUCCIÓN DE LA COMUNIDAD	4,655,757	37,177	0.79 %



 COORDINACIÓN GENERAL DE CONSTRUCCIÓN DE LA COMUNIDAD
  DIRECCIÓN DE CULTURA
 MUSEO MAZ

COORDINACIÓN GENERAL DE CONSTRUCCIÓN DE LA C...



Nivel	Resumen Narrativo	Nombre del indicador	Definición del indic.	Sentido	Medio de verif.	Tipo	Dimensión	U medida	Fórmula
PROPOSITO	SE AMPLIA LA COBERTURA TERRITORIAL DE LOS SERVICIOS DE LA DIRECCIÓN FUERA DE LOS CENTROS DE ARTE Y CULTURA MUNICIPALES.	CENTROS DE POBLACIÓN ATENDIDOS SERVICIOS ARTÍSTICO CULTURALES.	ACCESO DE LOS HABITANTES DEL MUNICIPIO A DIVERSOS SERVICIOS ARTÍSTICO CULTURALES.	ASC	CULTURA ZAPOPAN (SIEDGOB) E IIEG.	Estratégico	Eficacia	Porcentaje	A/B*100
C-018	ACTIVIDADES CULTURALES RECIBIDAS.	PORCENTAJE DE ACTIVIDADES ARTÍSTICO-CULTURALES REALIZADAS.	ACTIVIDADES ARTÍSTICO-CULTURALES REALIZADAS.	ASC	CULTURA ZAPOPAN (SISTEMA DE INDICADORES PMD).	Gestión	Eficacia	Porcentaje	A/B*100
	Actividad	Unidad de medida	Meta anual	Avance Año	Avance Mes	% Avance	\$Anual	\$Ejercido	%Ejercido
		ACTIVIDADES	4,000.00	5,061.00	333.00	126.53	5,884,191.02	0.00	0.00
A-082	EXPOSICIONES DE ARTES VISUALES.	ASISTENTES	241,500.00	87,242.00	12,421.00	36.13	600,033.34	0.00	0.00
A-083	ACTIVIDADES DE SENSIBILIZACIÓN.	ASISTENTES	2,500.00	3,919.00	311.00	156.76	0.00	0.00	0.00
A-084	ACTIVIDADES DE ENCUENTRO Y DIFUSION.	ASISTENTES	735.00	9,301.00	6,143.00	1,265.44	1,154,158.68	0.00	0.00
A-085	ACTIVIDADES DE LECTURA Y LITERATURA.	ASISTENTES	200,000.00	71,613.00	15,276.00	35.81	0.00	0.00	0.00
C-023	AFORO A LAS PRESENTACIONES DE LAS COMPAÑIAS MUNICIPALES CONSOLIDADO.	ASISTENTES A LAS PRESENTACIONES DE LAS COMPAÑIAS ARTÍSTICAS.	PRESENTACIONES DE LAS COMPAÑIAS MUNICIPALES CONSOLIDADO.	ASC	CULTURA ZAPOPAN, SISTEMA DE INDICADORES SIZ.	Gestión	Eficacia	Porcentaje	A/B*100
	Actividad	Unidad de medida	Meta anual	Avance Año	Avance Mes	% Avance	\$Anual	\$Ejercido	%Ejercido
		ASISTENTES	72,000.00	18,502.00	4,230.00	25.70	16,517,003.92	5,336,202.36	32.30
A-896	EDUCACIÓN ARTÍSTICA FORMAL.	ALUMNOS	4,500.00	1,932.00	380.00	42.93	0.00	0.00	0.00
A-977	SERVICIOS BRINDADOS POR LAS COMPAÑIAS ARTÍSTICAS DE ZAPOPAN.	EVENTOS	228.00	59.00	19.00	25.88	16,517,003.92	5,336,202.36	32.30
C-087	OFERTA CONSTANTE DE CURSOS Y TALLERES EN LOS CENTROS CULTURALES.	PROMEDIO DE ALUMNOS INSCRITOS EN CENTROS CULTURALES.	ACCESO DE LOS HABITANTES A CURSOS Y TALLERES EN LOS CENTROS CULTURALES.	ASC	CULTURA ZAPOPAN, SISTEMA DE INDICADORES SIZ.	Gestión	Eficiencia	Promedio	A/B
	Actividad	Unidad de medida	Meta anual	Avance Año	Avance Mes	% Avance	\$Anual	\$Ejercido	%Ejercido
		ASISTENTES	25,300.00	7,444.00	1,162.00	29.42	5,950,557.51	1,559,221.89	26.20
A-826	ACCESO Y DIFUSIÓN DE LA CULTURA Y LAS ARTES.	ASISTENTES	34,100.00	49,150.00	12,277.00	144.13	6,501.00	0.00	0.00
A-830	ACTIVIDADES DE TRANSVERSALIZACIÓN DE LA CULTURA.	ASISTENTES	20,000.00	0.00	0.00	0.00	686,141.32	0.00	0.00
A-832	ACTIVIDADES LÚDICO Y RECREATIVAS EN ESPACIOS PÚBLICOS Y CENTROS CULTURALES.	ASISTE	45,500.00	21,587.00	4,405.00	47.44	1,219,000.00	0.00	0.00
A-912	FORMACIÓN EN TALLERES ARTÍSTICO CULTURALES.	TALLERES	1,070.00	529.00	89.00	49.44	4,038,915.19	1,559,221.89	38.60
C-120	ACTIVIDADES ESTRATEGICAS DE LA COORDINACIÓN DE CONSTRUCCIÓN DE COMUNIDAD.	PORCENTAJE DE DEPENDENCIAS PARTICIPANTES	ROMERÍA ZAPOPAN ORGANIZADA Y REALIZADA.	ASC	BASE DE DATOS DE ESTRUCTURA ORGANIZACIONAL, DOCUMENTALES DEL OPERATIVO	Gestión	Eficacia	Porcentaje	A/B*100
	Actividad	Unidad de medida	Meta anual	Avance Año	Avance Mes	% Avance	\$Anual	\$Ejercido	%Ejercido
		DEPENDENCIAS	12.00	0.00	0.00	0.00	4,655,757.18	37,177.37	0.79
A-086	OPERATIVO COORDINACIÓN.	ACTIVIDADES	5.00	0.00	0.00	0.00	1,020,210.18	37,177.37	3.64
A-940	OPERATIVO ROMERÍA.	ISLAS DE ATENCIÓN	5.00	0.00	0.00	0.00	3,635,547.00	0.00	0.00