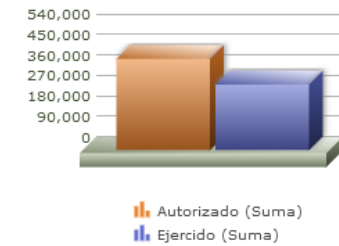
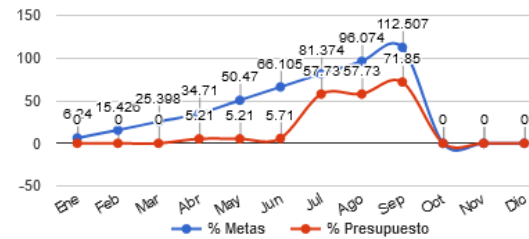
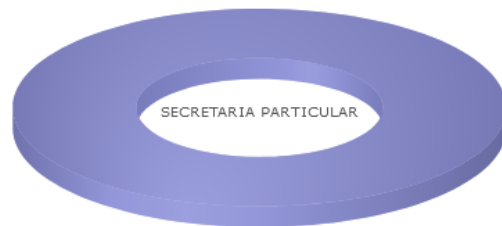


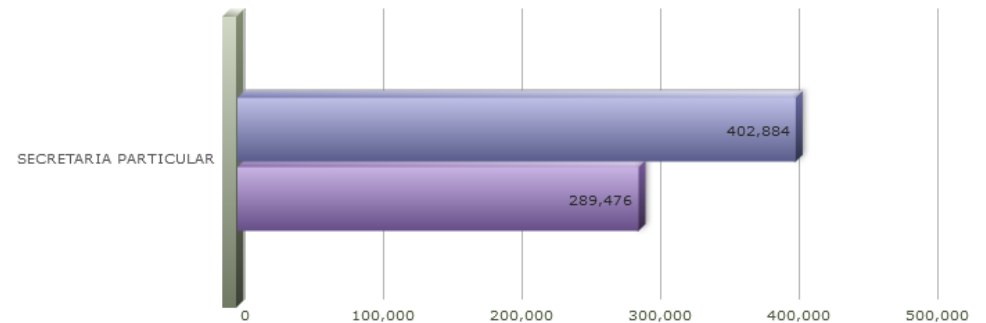
Programa presupuestario	01-GESTIÓN GUBERNAMENTAL
Eje	5 - GOBIERNO INNOVADOR Y DE RESULTADOS
Ods	17 - FORTALECER LOS MEDIOS EN EL GOBIERNO DEL MUNICIPIO DE ZAPOPAN PARA IMPLEMENTAR ACCIONES QUE CONTRIBUYAN CON LOS 17 OBJETIVO DE DESARROLLO SOSTENIBLE Y PROPICIEN ALIANZAS PARA LOGRAR LOS OBJETIVOS
Ur	01 - PRESIDENCIA
Beneficiarios	INDISTINTO
Mml Proposito	LOS CIUDADANOS DEL MUNICIPIO DE ZAPOPAN, RECIBEN SERVICIOS PERTINENTES, OPORTUNOS Y EFICIENTES.
Presupuesto anual	\$402,884.52
Presupuesto ejercido	\$289,476.57



Areas Participantes	Inicial	Ejercido	Porc Avance
SECRETARIA PARTICULAR	402,884	289,476	71.85 %



SECRETARIA PARTICULAR



Nivel	Resumen Narrativo	Nombre del indicador	Definición del índic.	Sentido	Medio de verif.	Tipo	Dimensión	U medida	Fórmula
PROPOSITO	LOS CIUDADANOS DEL MUNICIPIO DE ZAPOPAN, RECIBEN SERVICIOS PERTINENTES, OPORTUNOS Y EFICIENTES.	PORCENTAJE DE SOLICITUDES ATENDIDAS EN TIEMPO.	SOLICITUDES ATENDIDAS DE MANERA OPORTUNA.	ASC	CONTROL DE SOLICITUDES RECIBIDAS.	Estratégico	Eficacia	Porcentaje	A/B*100
C-052	DESEMPEÑO Y EJECUCIÓN OPERATIVO-ADMINISTRATIVA DE LAS ÁREAS DE PRESIDENCIA PARA EL DESARROLLO DE PROYECTOS Y OPORTUNIDADES MEJORADAS.	PORCENTAJE DE ACCIONES PARA EL MEJORAMIENTO DE LA EFICIENCIA GUBERNAMENTAL REALIZADOS.	ACCIONES REALIZADAS PARA EL MEJORAMIENTO DE LA EFICIENCIA GUBERNAMENTAL.	ASC	REPORTE DE PROYECTOS EN DESARROLLO Y/O REALIZADOS (PORTAL OFICIAL DEL H. AYUNTAMIENTO).	Gestión	Eficacia	Porcentaje	A/B*100
	<b>Actividad</b>	<b>Unidad de medida</b>	<b>Meta anual</b>	<b>Avance Año</b>	<b>Avance Mes</b>	<b>% Avance</b>	<b>\$Anual</b>	<b>\$Ejercido</b>	<b>%Ejercido</b>
		<b>ACCIONES</b>	<b>4,000.00</b>	<b>3,974.00</b>	<b>582.00</b>	<b>99.35</b>	<b>374,143.29</b>	<b>260,735.34</b>	<b>69.68</b>
A-014	ATENCIÓN CIUDADANA.	SOLICITUDES	3,500.00	3,974.00	582.00	113.54	371,770.46	258,362.51	69.49
A-106	AMPAROS ATENDIDOS	AMPAROS	200.00	353.00	30.00	176.50	0.00	0.00	0.00
C-121	ASISTENCIA A COMISIONES DEL PRESIDENTE MUNICIPAL	PORCENTAJE DE ASISTENCIA A COMISIONES.	ASISTENCIA DEL PRESIDENTE MUNICIPAL A LAS COMISIONES EN LAS QUE PARTICIPA.	ASC	AGENDA DEL PRESIDENTE MUNICIPAL.	Gestión	Eficacia	Porcentaje	A/B*100
	<b>Actividad</b>	<b>Unidad de medida</b>	<b>Meta anual</b>	<b>Avance Año</b>	<b>Avance Mes</b>	<b>% Avance</b>	<b>\$Anual</b>	<b>\$Ejercido</b>	<b>%Ejercido</b>
		<b>COMISIONES</b>	<b>70.00</b>	<b>43.00</b>	<b>7.00</b>	<b>61.43</b>	<b>28,741.23</b>	<b>28,741.23</b>	<b>100.00</b>
A-021	SENSIBILIZACIÓN EN EL EJERCICIO DE SUS RESPONSABILIDADES Y FUNCIONES REALIZADAS.	CAPACITACIONES	20.00	21.00	2.00	105.00	0.00	0.00	0.00
A-022	LOGÍSTICA Y ORGANIZACIÓN DE LAS ACTIVIDADES DEL PRESIDENTE.	EVENTOS	500.00	403.00	52.00	80.60	28,741.23	28,741.23	100.00