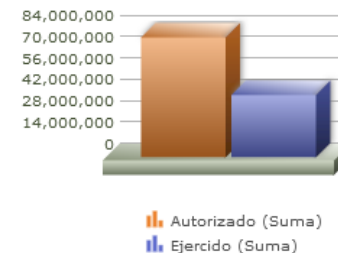
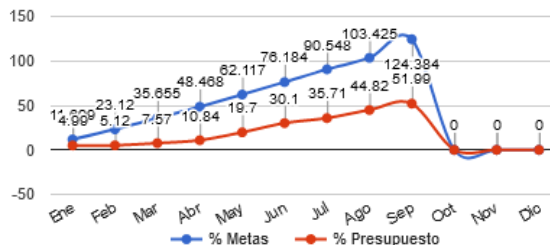


| | |
|-------------------------|--|
| Programa presupuestario | 03-APOYO A LA FUNCIÓN PÚBLICA Y AL MEJORAMIENTO DE LA GESTIÓN |
| Eje | 5 - GOBIERNO INNOVADOR Y DE RESULTADOS |
| Ods | 17 - FORTALECER LOS MEDIOS EN EL GOBIERNO DEL MUNICIPIO DE ZAPOPAN PARA IMPLEMENTAR ACCIONES QUE CONTRIBUYAN CON LOS 17 OBJETIVO DE DESARROLLO SOSTENIBLE Y PROPICIEN ALIANZAS PARA LOGRAR LOS OBJETIVOS |
| Ur | 02 - JEFATURA DE GABINETE |
| Beneficiarios | INDISTINTO |
| Mml Proposito | GESTIÓN DE DONATIVOS Y AYUDAS SOCIALES A PERSONAS. |
| Presupuesto anual | \$78,781,208.34 |
| Presupuesto ejercido | \$40,961,542.27 |



| Titulo | Ene | Feb | Mar | Abr | May | Jun | Jul | Ago | Sep | Oct | Nov | Dic |
|-----------------------|-------|-------|-------|-------|-------|-------|-------|--------|--------|------|------|------|
| % Avance metas | 11.70 | 23.12 | 35.65 | 48.47 | 62.12 | 76.18 | 90.55 | 103.42 | 124.38 | 0.00 | 0.00 | 0.00 |
| % Avance presupuestal | 4.99 | 5.12 | 7.57 | 10.84 | 19.70 | 30.10 | 35.71 | 44.82 | 51.99 | 0.00 | 0.00 | 0.00 |

| Areas Participantes | Inicial | Ejercido | Porc Avance |
|---|------------|------------|-------------|
| DIRECCIÓN DE EVALUACIÓN Y SEGUIMIENTO | 2,366,400 | 1,090,400 | 46.07 % |
| COORDINACIÓN DE ANÁLISIS ESTRATÉGICO Y COMUNICACIÓN | 59,463,881 | 33,429,433 | 56.21 % |
| DIRECCIÓN DE PROYECTOS ESTRATÉGICOS | 0 | 0 | 0.00 % |
| JEFATURA DE GABINETE | 2,761,573 | 222,764 | 8.06 % |
| RELACIONES PUBLICAS, PROTOCOLO Y EVENTOS | 14,189,353 | 6,218,944 | 43.82 % |

COORDINACIÓN DE ANÁLISIS ESTRATÉGICO Y COMUNICACIÓN

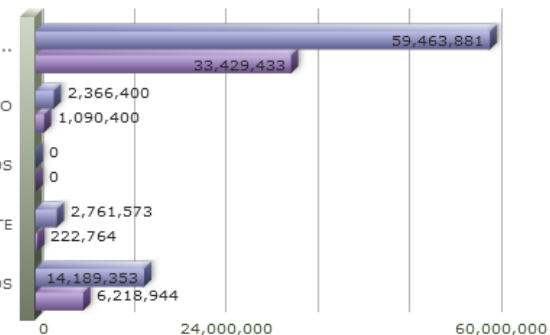


RELACIONES PUBLICAS, PROTOCOLO Y EVENTOS
 JEFATURA DE GABINETE
 DIRECCIÓN DE PROYECTOS ESTRATÉGICOS
 DIRECCIÓN DE EVALUACIÓN Y SEGUIMIENTO

- COORDINACIÓN DE ANÁLISIS ESTRATÉGICO Y COMUNICACIÓN
- DIRECCIÓN DE EVALUACIÓN Y SEGUIMIENTO
- DIRECCIÓN DE PROYECTOS ESTRATÉGICOS
- JEFATURA DE GABINETE
- RELACIONES PUBLICAS, PROTOCOLO Y EVENTOS

COORDINACIÓN DE ANÁLISIS ESTRATÉGICO Y COMUNICACIÓN

DIRECCIÓN DE EVALUACIÓN Y SEGUIMIENTO
 DIRECCIÓN DE PROYECTOS ESTRATÉGICOS
 JEFATURA DE GABINETE
 RELACIONES PUBLICAS, PROTOCOLO Y EVENTOS



| Nivel | Resumen Narrativo | Nombre del indicador | Definición del indic. | Sentido | Medio de verif. | Tipo | Dimensión | U medida | Fórmula |
|-----------|---|--|---|---------|---|-------------|-----------|------------|---------|
| PROPOSITO | GESTIÓN DE DONATIVOS Y AYUDAS SOCIALES A PERSONAS. | PORCENTAJE DE DONATIVOS Y/O AYUDAS SOCIALES ENTREGADAS A PERSONAS. | ENTREGA DE DONATIVOS Y AYUDAS A LOS HABITANTES DEL MUNICIPIO. | ASC | DESPACHO DE JEFATURA DE GABINETE. | Estratégico | Eficacia | Porcentaje | A/B*100 |
| C-016 | ACCIONES Y ACTIVIDADES GUBERNAMENTALES EN EL MUNICIPIO DE ZAPOPAN DIFUNDIDAS. | PORCENTAJE DE DIFUSIONES REALIZADAS. | MIDE LAS ACCIONES GUBERNAMENTALES DIFUNDIDAS. | ASC | PORTAL DE TRANSPARENCIA DEL GOBIERNO MUNICIPAL. | Gestión | Eficacia | Porcentaje | A/B*100 |

| | Actividad | Unidad de medida | Meta anual | Avance Año | Avance Mes | % Avance | \$Anual | \$Ejercido | %Ejercido |
|-------|--|-------------------------------------|--|-------------|---|--------------|----------------------|----------------------|--------------|
| | | DIFUSIONES | 12.00 | 9.00 | 1.00 | 75.00 | 59,230,789.09 | 33,196,643.66 | 56.04 |
| A-015 | DISEÑO E IMAGEN. | ACTIVIDADES | 146.00 | 281.00 | 29.00 | 192.47 | 6,435,038.44 | 3,605,706.51 | 56.03 |
| A-016 | ANÁLISIS DE TEMAS COYUNTURALES. | ESTRATEGIAS | 52.00 | 36.00 | 4.00 | 69.23 | 2,463,818.60 | 1,758,018.56 | 71.35 |
| A-017 | CAMPAÑAS PUBLICITARIAS. | CAMPAÑAS | 12.00 | 9.00 | 1.00 | 75.00 | 50,331,932.05 | 27,832,918.59 | 55.29 |
| C-056 | GESTIONES DE EVENTOS Y ORNAMENTACIONES EFECTUADOS. | PORCENTAJE DE GESTIONES REALIZADAS. | GESTIONES REALIZADAS PARA EVENTOS PROGRAMADOS. | ASC | REPORTE DE GESTIONES REALIZADAS (PORTAL OFICIAL DEL H. AYUNTAMIENTO). | Gestión | Eficacia | Porcentaje | A/B*100 |

| | Actividad | Unidad de medida | Meta anual | Avance Año | Avance Mes | % Avance | \$Anual | \$Ejercido | %Ejercido |
|-------|--|-------------------------------------|--|--------------|---|---------------|----------------------|---------------------|--------------|
| | | EVENTOS | 10.00 | 14.00 | 11.00 | 140.00 | 14,926,790.47 | 6,216,579.13 | 41.64 |
| A-154 | DISEÑO, PRODUCCION Y DESARROLLO DE EVENTOS REALIZADOS. | EVENTOS | 10.00 | 14.00 | 11.00 | 140.00 | 2,446,469.62 | 328,815.29 | 13.44 |
| A-155 | DISEÑO PRODUCCION Y DESARROLLO DE ORNAMENTACION EFECTUADA | ORNAMENTACION | 2.00 | 1.00 | 1.00 | 50.00 | 6,349,187.87 | 1,699,516.00 | 26.76 |
| A-823 | REGALOS A TITULO INSTITUCIONAL. | REGALOS | 1.00 | 0.00 | 0.00 | 0.00 | 2,127,122.31 | 208,983.84 | 9.82 |
| C-099 | PLANEACIÓN Y DESARROLLO DE PROYECTOS ESTRATÉGICOS Y DE MEJORA EN BENEFICIO DE LA CIUDADANÍA DE ZAPOPAN REALIZADOS. | PORCENTAJE DE PROYECTOS REALIZADOS. | PROYECTOS ESTRATÉGICOS Y DE MEJORA REALIZADOS EN BENEFICIO DE LOS HABITANTES DE ZAPOPAN. | ASC | PORTAL DE TRANSPARENCIA DEL GOBIERNO MUNICIPAL. | Gestión | Eficacia | Porcentaje | A/B*100 |

| | Actividad | Unidad de medida | Meta anual | Avance Año | Avance Mes | % Avance | \$Anual | \$Ejercido | %Ejercido |
|-------|--|--|---|-------------|---|--------------|-------------------|-------------------|--------------|
| | | PROYECTOS | 6.00 | 4.00 | 0.00 | 66.67 | 342,650.54 | 239,953.68 | 70.02 |
| A-960 | DERIVACIÓN DE PROYECTOS ESTRATÉGICOS MUNICIPALES. | PROYECTOS | 6.00 | 4.00 | 0.00 | 66.67 | 268,879.18 | 239,953.68 | 89.24 |
| A-327 | REHABILITACIÓN DE MOBILIARIO URBANO EN PLAZAS MUNICIPALES Y ESPACIOS PÚBLICOS. | PROYECTOS | 10.00 | 6.00 | 2.00 | 60.00 | 73,771.36 | 0.00 | 0.00 |
| C-131 | SISTEMA DE EVALUACIÓN DEL DESEMPEÑO IMPLEMENTADO. | PORCENTAJE DE ASPECTOS SUSCEPTIBLES DE MEJORA SOLVENTADOS. | ASPECTOS SUCEPTIBLES DE MEJORA DEL SISTEMA DE EVALUACIÓN DEL DESEMPEÑO IMPLEMENTADOS. | ASC | PORTAL DE TRANSPARENCIA DEL GOBIERNO MUNICIPAL. | Gestión | Eficacia | Porcentaje | A/B*100 |

| | Actividad | Unidad de medida | Meta anual | Avance Año | Avance Mes | % Avance | \$Anual | \$Ejercido | %Ejercido |
|-------|--|--------------------------|--------------|--------------|-------------|--------------|---------------------|---------------------|--------------|
| | | ASM'S | 24.00 | 21.00 | 0.00 | 87.50 | 4,280,978.24 | 1,308,365.80 | 30.56 |
| A-031 | PLAN MUNICIPAL DE DESARROLLO. | PLAN | 1.00 | 1.00 | 0.00 | 100.00 | 3,780,978.24 | 1,308,365.80 | 34.60 |
| A-032 | EVALUACIÓN Y SEGUIMIENTO DE LAS DEPENDENCIAS MUNICIPALES. | MECANISMOS DE EVALUACIÓN | 12.00 | 9.00 | 1.00 | 75.00 | 0.00 | 0.00 | 0.00 |
| A-034 | INFORME DE GOBIERNO. | INFORMES | 1.00 | 1.00 | 1.00 | 100.00 | 500,000.00 | 0.00 | 0.00 |
| A-906 | EVALUACION Y MEDICION DEL DESEMPEÑO FINANCIERO DE LAS ENTIDADES MUNICIPALES. | EVALUACIONES | 24.00 | 18.00 | 2.00 | 75.00 | 0.00 | 0.00 | 0.00 |