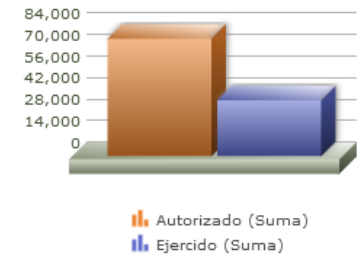
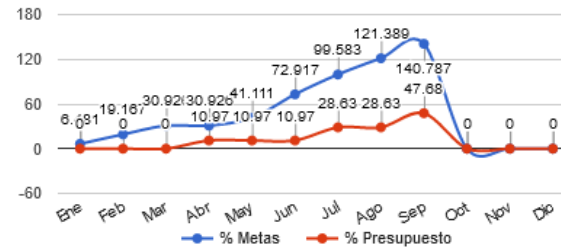


Programa presupuestario	05-PROCURACIÓN DE JUSTICIA
Eje	3 - SEGURIDAD PÚBLICA, PROTECCIÓN CIUDADANA GESTIÓN INTEGRAL DE RIESGOS DE DESASTRES
Ods	05 - CONSOLIDAR LOS PRINCIPIOS PARA LA IGUALDAD DE GÉNERO Y LA INCLUSIÓN DE LOS MÁS VULNERABLES
Ur	04 - SINDICATURA DEL AYUNTAMIENTO
Beneficiarios	INDISTINTO
Mmi Proposito	LA POBLACIÓN CON CONFLICTOS SOCIALES, CUENTEN CON PROCURACIÓN DE JUSTICIA PRONTA Y EXPEDITA A TRAVÉS DE LOS CENTROS DE MEDIACIÓN Y JUECES MUNICIPALES.
Presupuesto anual	\$76,840.14
Presupuesto ejercido	\$36,637.00

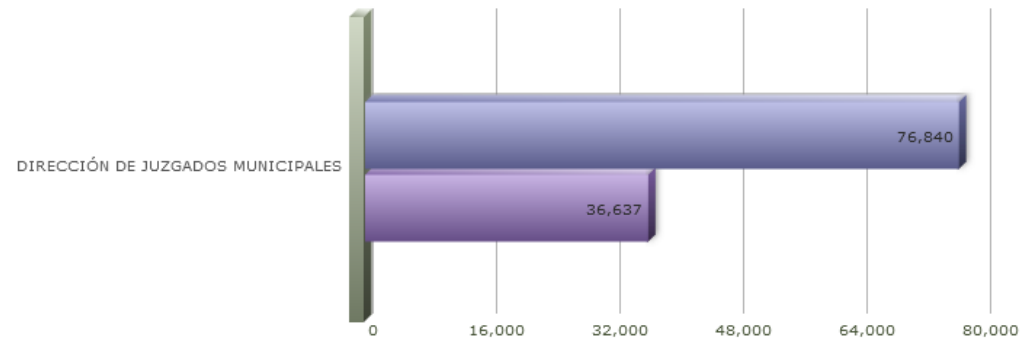


Titulo	Ene	Feb	Mar	Abr	May	Jun	Jul	Ago	Sep	Oct	Nov	Dic
% Avance metas	6.48	19.17	30.93	30.93	41.11	72.92	99.58	121.39	140.79	0.00	0.00	0.00
% Avance presupuestal	0.00	0.00	0.00	10.97	10.97	10.97	28.63	28.63	47.68	0.00	0.00	0.00

Areas Participantes	Inicial	Ejercido	Porc Avance
DIRECCIÓN DE JUZGADOS MUNICIPALES	76,840	36,637	47.67 %



DIRECCIÓN DE JUZGADOS MUNICIPALES



Nivel	Resumen Narrativo	Nombre del indicador	Definición del ídic.	Sentido	Medio de verif.	Tipo	Dimensión	U medida	Fórmula
PROPOSITO	LA POBLACIÓN CON CONFLICTOS SOCIALES, CUENTEN CON PROCURACIÓN DE JUSTICIA PRONTA Y EXPEDITA A TRAVÉS DE LOS CENTROS DE MEDIACIÓN Y JUECES MUNICIPALES.	PORCENTAJE DE PERSONAS ATENDIDAS CON CONFLICTOS SOCIALES.	CONTAR CON ASESORIA JURIDICA A TRAVES DE LOS CENTROS DE MEDIACIÓN Y JUECES MUNICIPALES.	ASC	INFORMES MENSUALES QUE PROPORCIONAN LOS CENTROS DE MEDIACIÓN Y LOS JUECES MUNICIPALES.	Estratégico	Eficacia	Porcentaje	A/B*100
C-035	CALIFICACIÓN DE MULTAS REALIZADAS.	PORCENTAJE DE ACTAS DE INFRACCIÓN CALIFICADAS A LOS CIUDADANOS Y LAS REMITIDAS POR LA DIR. DE INSPECCIÓN Y VIGILANCIA.	CALIFICACIÓN DE ACTAS DE INFRACCIÓN A LOS CIUDADANOS Y LAS REMITIDAS POR LA DIR. DE INSPECCIÓN Y VIGILANCIA.	ASC	REGISTRO DE MULTAS CALIFICADAS A LA CIUDADANIA Y LAS REMITIDAS POR LA DIR. DE INSPECCIÓN Y VIGILANCIA.	Gestión	Eficacia	Porcentaje	A/B*100
	Actividad	Unidad de medida	Meta anual	Avance Año	Avance Mes	% Avance	\$Anual	\$Ejercido	%Ejercido
		ACTAS DE INFRACCIÓN	12,000.00	5,554.00	568.00	46.28	0.00	0.00	0.00
A-853	CALIFICACIÓN DE ACTAS DE INFRACCIÓN ORIGINALES REMITIDAS POR LA DIRECCIÓN DE INSPECCIÓN Y VIGILANCIA.	ACTAS DE INFRACCIÓN	7,959.00	4,092.00	417.00	51.41	0.00	0.00	0.00
A-854	CALIFICACIÓN DE ACTAS DE INFRACCIÓN PRESENTADAS POR EL CIUDADANO, ANTE LA UNIDAD DE JUECES CALIFICADORES.	ACTAS DE INFRACCIÓN	4,041.00	1,440.00	151.00	35.63	0.00	0.00	0.00
C-047	CERTEZA JURÍDICA A LOS DETENIDOS Y PARTES AFECTADAS BRINDADA.	PORCENTAJE DE QUEJAS ATENDIDAS.	CERTEZA JURIDICA BRINDADA.	ASC	INFORME DE PERSONAS DETENIDAS.	Gestión	Eficacia	Porcentaje	A/B*100
	Actividad	Unidad de medida	Meta anual	Avance Año	Avance Mes	% Avance	\$Anual	\$Ejercido	%Ejercido
		QUEJAS	2,160.00	3,041.00	419.00	140.79	76,840.14	36,637.00	47.67
A-162	ATENCIÓN MEDICA, ALIMENTOS Y ESTANCIA DE LOS DETENIDOS.	DETENIDOS	2,160.00	3,041.00	419.00	140.79	76,840.14	36,637.00	47.67
A-164	ENTREVISTAS REALIZADAS POR PREVENCIÓN SOCIAL	PERSONAS	2,160.00	3,028.00	406.00	140.19	0.00	0.00	0.00
C-050	CONFLICTOS DEL CENTRO DE MEDIACIÓN ATENDIDOS.	PORCENTAJE DE CONFLICTOS ATENDIDOS EN LOS CENTROS DE MEDIACIÓN EN RELACIÓN AL AÑO ANTERIOR.	CONFLICTOS ATENDIDOS EN EL CENTRO DE MEDIACIÓN.	ASC	REPORTE MENSUAL DE PERSONAS ATENDIDAS EN CADA CENTRO DE MEDIACIÓN	Gestión	Eficacia	Porcentaje	A/B*100
	Actividad	Unidad de medida	Meta anual	Avance Año	Avance Mes	% Avance	\$Anual	\$Ejercido	%Ejercido
		CONFLICTOS	539.00	826.00	109.00	153.25	0.00	0.00	0.00
A-040	SOLICITUDES DE MEDIACIÓN.	CONFLICTOS	485.00	151.00	28.00	31.13	0.00	0.00	0.00
A-158	MEDIACIÓN.	MEDIACIONES	130.00	97.00	19.00	74.62	0.00	0.00	0.00