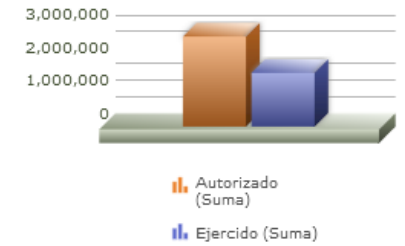
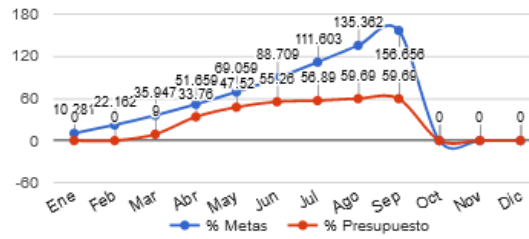


Programa presupuestario	10-INSPECCIÓN DE LUGARES QUE REQUIEREN DE LICENCIA O PERMISO
Eje	5 - GOBIERNO INNOVADOR Y DE RESULTADOS
Ods	11 - FORTALECER Y APLICAR Estrictamente los instrumentos de planeación territorial y urbana, así como la normatividad establecida para desarrollar una ciudad y comunidad sostenible
Ur	05 - SECRETARIA DEL AYUNTAMIENTO
Beneficiarios	INDISTINTO
Mml Proposito	LOS HABITANTES DEL MUNICIPIO RECIBEN CERTEZA JURÍDICA DEL DESARROLLO DE ACTIVIDADES QUE REQUIERAN LICENCIA O PERMISO MEDIANTE LA INSPECCIÓN DE AUTORIDADES MUNICIPALES.
Presupuesto anual	\$2,752,650.00
Presupuesto ejercido	\$1,642,921.92



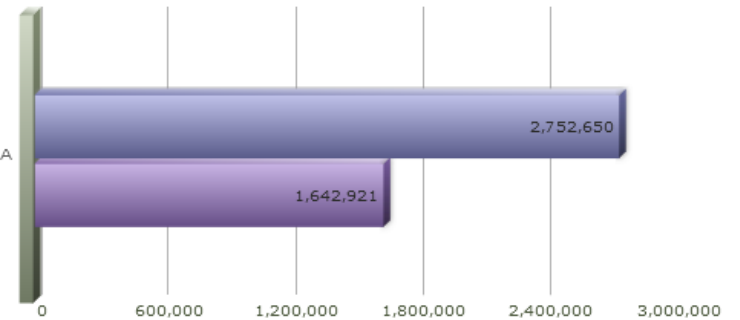
Título	Ene	Feb	Mar	Abr	May	Jun	Jul	Ago	Sep	Oct	Nov	Dic
% Avance metas	10.28	22.16	35.95	51.66	69.06	88.71	111.60	135.36	156.66	0.00	0.00	0.00
% Avance presupuestal	0.00	0.00	9.00	33.76	47.52	55.26	56.89	59.89	59.89	0.00	0.00	0.00

Areas Participantes	Inicial	Ejercido	Porc Avance
DIRECCIÓN DE INSPECCIÓN Y VIGILANCIA	2,752,650	1,642,921	59.68 %



DIRECCIÓN DE INSPECCIÓN Y VIGILANCIA

DIRECCIÓN DE INSPECCIÓN Y VIGILANCIA



- INSPECCIÓN DE LUGARES QUE REQUIEREN DE LICENCIA O PERMISO

Nivel	Resumen Narrativo	Nombre del indicador	Definición del indic.	Sentido	Medio de verif.	Tipo	Dimensión	U medida	Fórmula
PROPOSITO	LOS HABITANTES DEL MUNICIPIO RECIBEN CERTEZA JURÍDICA DEL DESARROLLO DE ACTIVIDADES QUE REQUIERAN LICENCIA O PERMISO MEDIANTE LA INSPECCIÓN DE AUTORIDADES MUNICIPALES.	PORCENTAJE DE INSPECCIONES PRACTICADAS.	INSPECCIÓN DE AUTORIDADES MUNICIPALES.	ASC	BASES DE DATOS Y DOCUMENTALES DE LA DIRECCIÓN DE INSPECCIÓN Y VIGILANCIA.	Estratégico	Eficacia	Porcentaje	A/B*100
C-075	INSPECCIONES A LAS ACTIVIDADES QUE REQUIEREN LICENCIA O PERMISO REALIZADAS.	PORCENTAJE DE SANCIONES POR INSPECCIONES PRACTICADAS.	INSPECCIÓN A LAS ACTIVIDADES QUE REQUIEREN LICENCIA O PERMISOS QUE CULMINAN EN SANCIONES.	ASC	BASES DE DATOS Y DOCUMENTALES DE LA DIRECCIÓN DE INSPECCIÓN Y VIGILANCIA.	Gestión	Eficacia	Porcentaje	A/B*100
	Actividad	Unidad de medida	Meta anual	Avance Año	Avance Mes	% Avance	\$Anual	\$Ejercido	%Ejercido
		INSPECCIONES	2,500.00	1,623.00	180.00	64.92	1,800,450.00	1,395,145.92	77.48
A-517	INSPECCIÓN AL ÁREA DE COMERCIO.	INSPECCIONES	45,000.00	83,511.00	11,945.00	185.58	1,491,450.00	1,166,161.92	78.18
A-519	INSPECCIÓN DE HORARIOS ESPECIALES.	INSPECCIONES	14,000.00	11,102.00	1,343.00	79.30	309,000.00	228,984.00	74.10
C-083	NORMATIVIDAD CORRESPONDIENTE APLICADA.	PORCENTAJE DE SANCIONES IMPUESTAS.	SANCIONES IMPUESTAS BAJO UNA NORMATIVIDAD.	ASC	BASES DE DATOS Y DOCUMENTALES DE LA DIRECCIÓN DE INSPECCIÓN Y VIGILANCIA.	Gestión	Eficacia	Porcentaje	A/B*100
	Actividad	Unidad de medida	Meta anual	Avance Año	Avance Mes	% Avance	\$Anual	\$Ejercido	%Ejercido
		INSPECCIONES	2,500.00	2,348.00	210.00	93.92	952,200.00	247,776.00	26.02
A-518	INSPECCIÓN DE ACCIONES URBANÍSTICAS Y EDIFICACIÓN EN EL MUNICIPIO DE ZAPOPAN.	INSPECCIONES	9,000.00	8,668.00	854.00	96.31	0.00	0.00	0.00
A-520	INSPECCIÓN TÉCNICA EN MATERIA DE RASTRO, INDUSTRIA, ECOLOGÍA Y ANUNCIOS.	INSPECCIONES	13,000.00	15,364.00	1,544.00	118.18	952,200.00	247,776.00	26.02