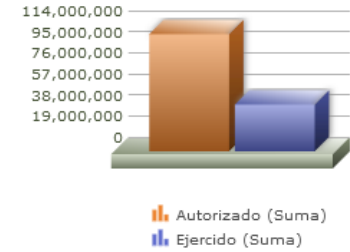
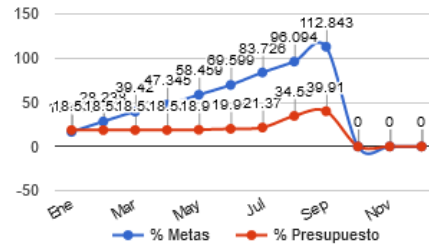
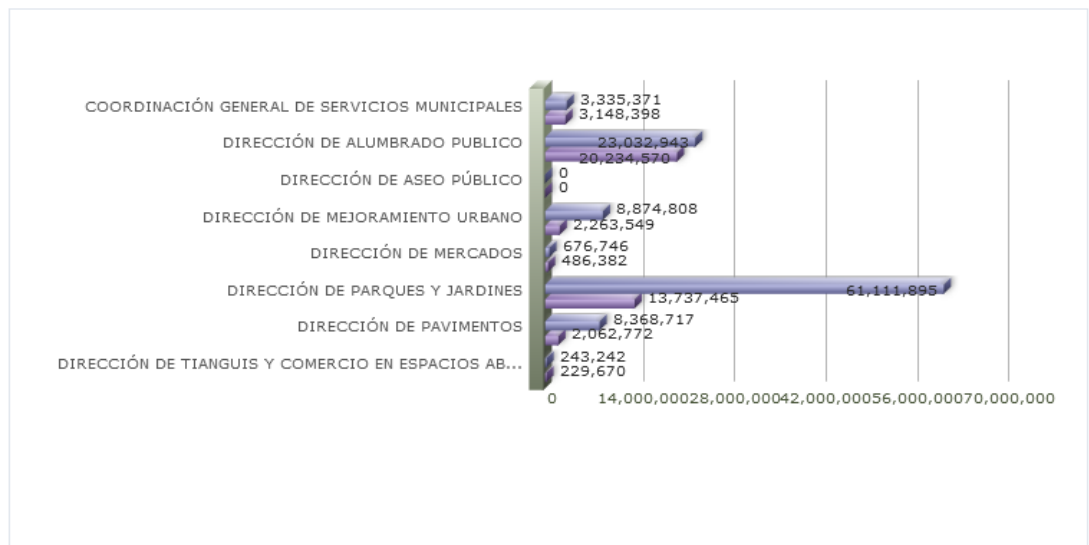
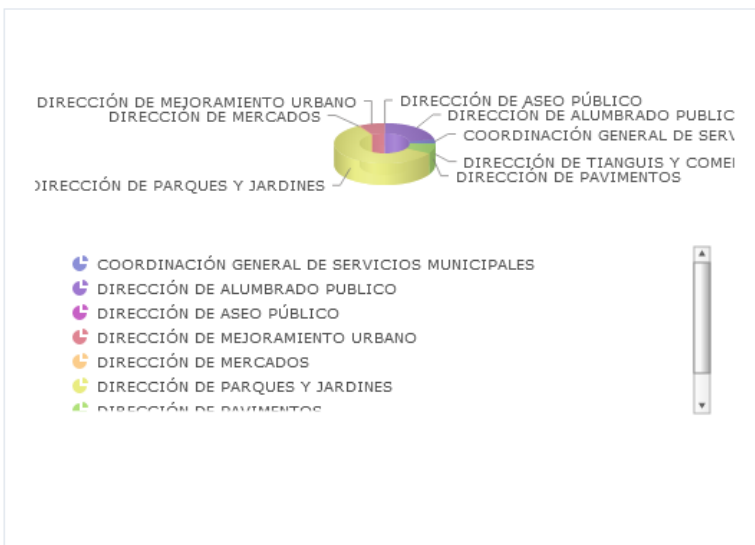


Ods	11 - FORTALECER Y APLICAR ESTRICTAMENTE LOS INSTRUMENTOS DE PLANEACIÓN TERRITORIAL Y URBANA, ASÍ COMO LA NORMATIVIDAD ESTABLECIDA PARA DESARROLLAR UNA CIUDAD Y COMUNIDAD SOSTENIBLE
Ur	08 - COORDINACION GENERAL DE SERVICIOS MUNICIPALES
Beneficiarios	INDISTINTO
Mml Proposito	LOS HABITANTES Y VISITANTES DE ZAPOPAN OBTIENEN UNA CIUDAD Y ECOSISTEMA URBANO ORDENADOS Y AGRADABLES DERIVADO DE LA PRESTACIÓN Y MANTENIMIENTO OPORTUNO DE LOS SERVICIOS MUNICIPALES.
Presupuesto anual	\$105,643,726.47
Presupuesto ejercido	\$42,162,809.68



Titulo	Ene	Feb	Mar	Abr	May	Jun	Jul	Ago	Sep	Oct	Nov	Dic
% Avance metas	16.44	28.24	39.42	47.35	58.46	69.60	83.73	96.09	112.84	0.00	0.00	0.00
% Avance presupuestal	18.53	18.53	18.53	18.53	18.91	19.95	21.37	34.55	39.91	0.00	0.00	0.00

Areas Participantes	Inicial	Ejercido	Porc Avance
DIRECCIÓN DE MEJORAMIENTO URBANO	8,874,808	2,263,549	25.50 %
DIRECCIÓN DE MERCADOS	676,746	486,382	71.87 %
DIRECCIÓN DE ASEO PÚBLICO	0	0	0.00 %
DIRECCIÓN DE PARQUES Y JARDINES	61,111,895	13,737,465	22.47 %
COORDINACIÓN GENERAL DE SERVICIOS MUNICIPALES	3,335,371	3,148,398	94.39 %
DIRECCIÓN DE TIANGUIS Y COMERCIO EN ESPACIOS ABIERTOS	243,242	229,670	94.42 %



Nivel	Resumen Narrativo	Nombre del indicador	Definición del indic.	Sentido	Medio de verif.	Tipo	Dimensión	U medida	Fórmula
PROPOSITO	LOS HABITANTES Y VISITANTES DE ZAPOPAN OBTIENEN UNA CIUDAD Y ECOSISTEMA URBANO ORDENADOS Y AGRADABLES DERIVADO DE LA PRESTACIÓN Y MANTENIMIENTO OPORTUNO DE LOS SERVICIOS MUNICIPALES.	PORCENTAJE DE REPORTES CIUDADANOS DE LA PRESTACIÓN DE SERVICIOS PÚBLICOS ATENDIDOS.	BRINDAR A LOS HABITANTES DEL MUNICIPIO DE ZAPOPAN SERVICIOS PÚBLICOS DE CALIDAD.	ASC	ARCHIVO DOCUMENTAL Y/O DIGITAL DE LA PLATAFORMA REPORTA ZAPOPAN DEL MUNICIPIO DE ZAPOPAN.	Estratégico	Eficacia	Porcentaje	A/B*100
C-059	ESPACIOS PÚBLICOS ILUMINADOS (REHABILITADOS) ENTREGADOS.	PORCENTAJE DE SERVICIOS DE ESPACIOS PÚBLICOS ILUMINADOS REALIZADOS.	OBTENCIÓN DE ESPACIOS PÚBLICOS ILUMINADOS (REHABILITADOS).	ASC	ARCHIVO DOCUMENTAL Y/O DIGITAL DE LA DIRECCIÓN DE ALUMBRADO PÚBLICO.	Gestión	Eficacia	Porcentaje	A/B*100
	Actividad	Unidad de medida	Meta anual	Avance Año	Avance Mes	% Avance	\$Anual	\$Ejercido	%Ejercido
		SERVICIOS	22,012.00	26,343.00	7,051.00	119.68	23,032,943.56	20,234,570.84	87.85
A-356	VALIDACIÓN DEL CONSUMO DE ENERGÍA ELÉCTRICA POR ALUMBRADO PÚBLICO Y TRÁMITE PARA EL PAGO CORRESPONDIENTE.	SERVICIOS	12.00	9.00	1.00	75.00	19,563,295.00	19,563,295.00	100.00
A-414	REPARACIÓN DE LUMINARIAS REALIZADO.	REPARACIONES	13,000.00	19,507.00	1,813.00	150.05	3,469,648.56	671,275.84	19.34
A-415	REPARACIÓN DE LÍNEA (CIRCUITO) REALIZADO.	REPARACIONES	9,000.00	6,827.00	601.00	75.86	0.00	0.00	0.00
C-060	ESPACIOS PÚBLICOS ORDENADOS Y LIMPIOS ENTREGADOS.	PORCENTAJE DE ESPACIOS PÚBLICOS INTERVENIDOS.	LOGRAR ESPACIOS PÚBLICOS ORDENADOS Y LIMPIOS ENTREGADOS.	ASC	ARCHIVO DOCUMENTAL Y/O DIGITAL DE LA COORDINACIÓN GENERAL DE SERVICIOS MUNICIPALES.	Gestión	Eficacia	Porcentaje	A/B*100
	Actividad	Unidad de medida	Meta anual	Avance Año	Avance Mes	% Avance	\$Anual	\$Ejercido	%Ejercido
		ESPACIOS PÚBLICOS	1,609.00	1,697.00	561.00	105.47	1,434,989.94	357,461.32	24.91
A-325	SERVICIO DE LIMPIEZA DE AVENIDAS PRINCIPALES Y CALLES REALIZADOS.	VIALIDADES	500.00	430.00	44.00	86.00	1,434,989.94	357,461.32	24.91
A-328	RETIRO DE PROPAGANDA EN MOBILIARIO URBANO REALIZADO.	SERVICIOS	260.00	462.00	44.00	177.69	0.00	0.00	0.00
A-329	RETIRO DE GRAFFITI REALIZADO.	SERVICIOS	360.00	307.00	40.00	85.28	0.00	0.00	0.00
A-337	MANTENIMIENTO DE PARQUES CANINOS REALIZADOS.	SERVICIOS	36.00	25.00	3.00	69.44	0.00	0.00	0.00
A-339	LIMPIEZA DE LA ZONA 30 DEL CENTRO HISTÓRICO REALIZADAS.	SERVICIOS	372.00	349.00	43.00	93.82	0.00	0.00	0.00
A-340	VISTO BUENO DE LA RECEPCIÓN DE ÁREAS VERDES DE FRACCIONAMIENTOS REALIZADOS.	VISTO BUENO	15.00	5.00	1.00	33.33	0.00	0.00	0.00
A-341	INTERVENCIONES ARTÍSTICAS EN ESPACIOS PÚBLICOS REALIZADAS.	INTERVENCIONES	36.00	38.00	6.00	105.56	0.00	0.00	0.00
A-342	SERVICIOS DESCACHARRIZACIÓN EN LAS COLONIAS DEL MUNICIPIO REALIZADOS.	SERVICIOS	30.00	81.00	18.00	270.00	0.00	0.00	0.00
C-088	ORDENAMIENTO DEL COMERCIO EN VÍA PÚBLICA Y MERCADOS MUNICIPALES LOGRADO.	PORCENTAJE DE SUPERVISIONES REALIZADAS.	CONTROL Y VIGILANCIA EN LOS COMERCIOS Y MERCADOS MUNICIPALES.	ASC	ARCHIVO DOCUMENTAL Y/O DIGITAL DE LA COORDINACIÓN GENERAL DE SERVICIOS MUNICIPALES.	Gestión	Eficacia	Porcentaje	A/B*100
	Actividad	Unidad de medida	Meta anual	Avance Año	Avance Mes	% Avance	\$Anual	\$Ejercido	%Ejercido
		SUPERVISIONES	90,365.00	115,446.00	59,907.00	127.76	3,578,614.17	3,378,068.93	94.39
A-129	ACCIONES JURÍDICAS DE REGULARIZACIÓN EN MERCADOS MUNICIPALES.	ACCIONES	300.00	271.00	30.00	90.33	0.00	0.00	0.00
A-322	INTENDENCIA EN MERCADOS MUNICIPALES.	SERVICIOS	14,000.00	10,814.00	1,186.00	77.24	3,335,371.87	3,148,398.63	94.39
A-323	ADMINISTRACIÓN DE CONCESIONARIOS.	SOLICITUDES	1,000.00	1,311.00	31.00	131.10	0.00	0.00	0.00
A-345	ATENCIÓN A QUEJAS SOBRE EL COMERCIO EN TIANGUIS.	QUEJAS	100.00	108.00	24.00	108.00	0.00	0.00	0.00
A-346	ACTUALIZACIÓN AL PADRÓN DEL COMERCIO EN TIANGUIS.	ACTUALIZACIONES	2,000.00	2,122.00	325.00	106.10	185,126.30	171,554.30	92.66
A-347	PERMISO DE AUSENCIA TEMPORAL EN COMERCIO EN TIANGUIS.	PERMISOS	500.00	280.00	35.00	56.00	0.00	0.00	0.00
A-348	ASIGNACIÓN DE ESPACIOS DE ROLL EN COMERCIO EN TIANGUIS.	LUGARES	70,000.00	98,597.00	29,897.00	140.85	0.00	0.00	0.00

15 - IMAGEN URBANA

A-349	REGISTRO DE COMERCIANTES DE JUEGOS MECÁNICOS, JUEGOS COMPLEMENTARIOS Y COMPLEMENTOS.	REGISTROS	300.00	291.00	75.00	97.00	0.00	0.00	0.00	
A-350	OPERATIVOS DE ORDENAMIENTO, FESTIVIDADES Y EVENTOS ESPECIALES (DÍA DE MUERTOS, 10 DE MAYO, ROMERÍA, EVENTOS ESPECIALES).	OPERATIVOS	150.00	53.00	8.00	35.33	0.00	0.00	0.00	
A-351	BALIZAMIENTO DE ESPACIOS PARA COMERCIO EN TIANGUIS.	SERVICIOS	15.00	26.00	3.00	173.33	58,116.00	58,116.00	100.00	
A-352	CREDECIALIZACIÓN DE COMERCIANTES EN TIANGUIS.	CREDECIALES	2,000.00	1,573.00	163.00	78.65	0.00	0.00	0.00	
C-125	SERVICIOS DE MANTENIMIENTO PREVENTIVO Y/O CORRECTIVO EN ESPACIOS PÚBLICOS REALIZADOS.	PORCENTAJE DE SERVICIOS DE MANTENIMIENTO REALIZADOS.		REALIZACIÓN DE SERVICIOS DE MANTENIMIENTO PREVENTIVO Y CORRECTIVO EN ESPACIOS PÚBLICOS.	ASC	ARCHIVO DOCUMENTAL Y/O DIGITAL DE LA COORDINACIÓN GENERAL DE SERVICIOS MUNICIPALES.	Gestión	Eficacia	Porcentaje	A/B*100
	Actividad	Unidad de medida	Meta anual	Avance Año	Avance Mes	% Avance	\$Anual	\$Ejercido	%Ejercido	
		SERVICIOS	33,760.00	28,709.00	15,096.00	85.04	77,597,178.80	18,192,708.59	23.44	
A-320	MANTENIMIENTO DE MERCADOS MUNICIPALES.	SERVICIOS	800.00	981.00	131.00	122.63	676,746.74	486,382.96	71.87	
A-330	BALIZAMIENTO Y PINTADO DE MACHUELOS EN AVENIDAS PRINCIPALES Y CALLES REALIZADOS.	SERVICIOS	360.00	639.00	102.00	177.50	4,835,564.58	286,032.80	5.91	
A-331	MANTENIMIENTO Y REHABILITACIÓN DE BANQUETAS REALIZADO.	SERVICIOS	60.00	92.00	13.00	153.33	94,849.72	80,761.52	85.14	
A-335	CONVENIO DE ÁREAS VERDES MUNICIPALES.	CONVENIOS	20.00	161.00	11.00	805.00	0.00	0.00	0.00	
A-336	MANTENIMIENTO DE ÁREAS VERDES URBANAS DE PROPIEDAD MUNICIPAL REALIZADAS.	MANTENIMIENTOS	1,800.00	1,385.00	149.00	76.94	61,111,895.79	13,737,465.37	22.47	
A-353	REPORTES REALIZADOS DEL MANTENIMIENTO SUPERFICIAL DEL PAVIMENTO.	REPORTES	4,900.00	5,910.00	1,658.00	120.61	0.00	0.00	0.00	
A-355	MANTENIMIENTO SUPERFICIAL DEL PAVIMENTO REALIZADOS.	TONELADAS	25,000.00	18,659.00	4,042.00	74.64	8,368,717.69	2,062,772.37	24.64	
A-327	REHABILITACIÓN DE MOBILIARIO URBANO EN PLAZAS MUNICIPALES Y ESPACIOS PÚBLICOS.	SERVICIOS	820.00	882.00	91.00	107.56	2,509,404.28	1,539,293.57	61.34	