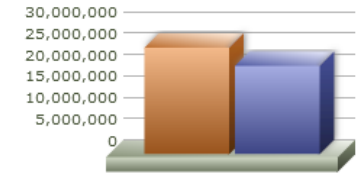
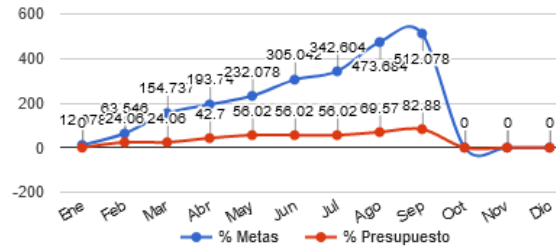


Eje	4 - IMPULSO AL DESARROLLO PRODUCTIVO,LOS SERVICIOS TURISTICOS Y EL EMPLEO
Ods	08 - GENERAR CONDICIONES FAVORABLES EN CONJUNTO CON LOS SECTORES ECONÓMICOS PARA QUE LOS ZAPOPANOS OBTENGAN UN TRABAJO DECENTE Y DIGNO Y SE LOGRE UN MAYOR NIVEL DE CRECIMIENTO ECONÓMICO
Ur	10 - COORDINACION GENERAL DE DESARROLLO ECONOMICO Y COMBATE A LA DESIGUALDAD
Beneficiarios	INDISTINTO
Mml Proposito	LOS HABITANTES DEL MUNICIPIO DE ZAPOPAN CUENTAN CON OPORTUNIDADES DE CAPACITACIÓN PARA EL AUTOEMPLEO, EMPLEO Y GESTORÍA DE PROYECTOS COMUNITARIOS.
Presupuesto anual	\$24,939,720.00
Presupuesto ejercido	\$20,670,804.00



■ Autorizado (Suma)
■ Ejercido (Suma)

Título	Ene	Feb	Mar	Abr	May	Jun	Jul	Ago	Sep	Oct	Nov	Dic
% Avance metas	12.08	63.55	154.74	193.74	232.08	305.04	342.60	473.68	512.08	0.00	0.00	0.00
% Avance presupuestal	0.00	24.06	24.06	42.70	56.02	56.02	56.02	69.57	82.88	0.00	0.00	0.00

Areas Participantes	Inicial	Ejercido	Porc Avance
COORDINACIÓN GENERAL DE DESARROLLO ECONOMICO Y COMBATE A LA DESIGUALDAD	22,879,720	18,610,804	81.34 %
DIRECCIÓN DE CAPACITACIÓN Y OFERTA EDUCATIVA	2,060,000	2,060,000	100.00 %

CO Y COMBATE A LA DESIGUALDAD

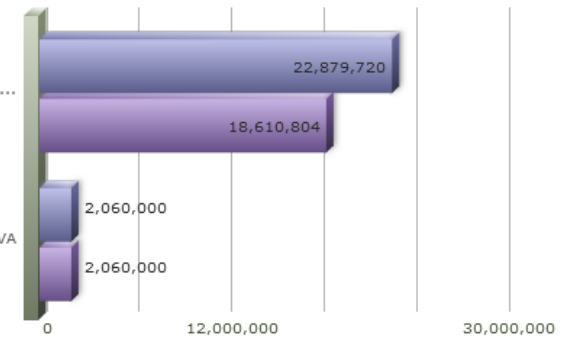


DIRECCIÓN DE CAPACITACIÓN Y C

- COORDINACIÓN GENERAL DE DESARROLLO ECONOMICO Y COMBATE A LA DESIGUALDAD
- DIRECCIÓN DE CAPACITACIÓN Y OFERTA EDUCATIVA

COORDINACIÓN GENERAL DE DESARROLLO ECONÓMIC...

DIRECCIÓN DE CAPACITACIÓN Y OFERTA EDUCATIVA



Nivel	Resumen Narrativo	Nombre del indicador	Definición del indic.	Sentido	Medio de verif.	Tipo	Dimensión	U medida	Fórmula
PROPOSITO	LOS HABITANTES DEL MUNICIPIO DE ZAPOPAN CUENTAN CON OPORTUNIDADES DE CAPACITACIÓN PARA EL AUTOEMPLEO, EMPLEO Y GESTORÍA DE PROYECTOS COMUNITARIOS.	PORCENTAJE DE BENEFICIARIOS EN CAPACITACIONES.	CAPACITACIONES PARA GENERAR AUTOEMPLEO.	ASC	ARCHIVO DOCUMENTAL Y DIGITAL DE LA DIRECCIÓN DE CAPACITACIÓN Y OFERTA EDUCATIVA.	Estratégico	Eficacia	Porcentaje	A/B*100
C-008	BENEFICIARIOS SATISFECHOS CON LOS PROGRAMAS OFERTADOS.	PORCENTAJE DE SATISFACCIÓN DE LOS BENEFICIARIOS EN LOS CURSOS Y PROGRAMAS OFERTADOS.	REALIZACIÓN DE ENCUASTAS A LOS BENEFICIARIOS DE LOS CURSOS Y PROGRAMAS OFERTADOS.	ASC	ARCHIVO DOCUMENTAL Y DIGITAL DE LA DIRECCIÓN DE CAPACITACIÓN Y OFERTA EDUCATIVA.	Gestión	Calidad	Porcentaje	A/B*100
	Actividad	Unidad de medida	Meta anual	Avance Año	Avance Mes	% Avance	\$Anual	\$Ejercido	%Ejercido
		BENEFICIARIOS	895.00	0.00	0.00	0.00	2,000,000.00	2,000,000.00	100.00
A-573	ELABORACIÓN DE INFORMES.	INFORMES	1.00	1.00	0.00	100.00	2,000,000.00	2,000,000.00	100.00
A-899	ENCUESTAS DE SATISFACCIÓN DE LOS PROGRAMAS DCOE.	ENCUESTAS	895.00	4,272.00	679.00	477.32	0.00	0.00	0.00
C-041	CAPACITACIONES A SERVIDORES PÚBLICOS DEL MUNICIPIO DE ZAPOPAN EN EL PROGRAMA DE SOMOS ZAPOPAN OTORGADAS.	PORCENTAJE DE SERVIDORES PÚBLICOS BENEFICIADOS CON CAPACITACIONES EN EL PROGRAMA SOMOS ZAPOPAN.	CAPACITACIONES A SERVIDORES PÚBLICOS EN EL PROGRAMA SOMOS ZAPOPAN.	ASC	ARCHIVO DOCUMENTAL Y DIGITAL DE LA DIRECCIÓN DE CAPACITACIÓN Y OFERTA EDUCATIVA.	Gestión	Eficacia	Porcentaje	A/B*100
	Actividad	Unidad de medida	Meta anual	Avance Año	Avance Mes	% Avance	\$Anual	\$Ejercido	%Ejercido
		SERVIDORES PÚBLICOS	900.00	4,622.00	421.00	513.56	0.00	0.00	0.00
A-144	NUMERO DE CURSOS OTORGADOS DENTRO DEL PROGRAMA SOMOS ZAPOPAN	CURSOS	1.00	123.00	12.00	12,300.00	0.00	0.00	0.00
A-522	SERVIDORES PÚBLICOS CAPACITADOS A TRAVÉS DEL PROGRAMA SOMOS ZAPOPAN	CAPACITACIONES	300.00	3,459.00	229.00	1,153.00	0.00	0.00	0.00
C-042	CAPACITACIONES A JÓVENES DE 15 - 20 AÑOS EN NEURONA OTORGADAS.	PORCENTAJE DE JÓVENES DE 15 A 20 AÑOS BENEFICIADOS EN EL PROGRAMA NEURONA.	CAPACITACIÓN A JÓVENES DE 15 A 20 AÑOS EN EL PROGRAMA NEURONA.	ASC	ARCHIVO DOCUMENTAL Y DIGITAL DE LA DIRECCIÓN DE CAPACITACIÓN Y OFERTA EDUCATIVA.	Gestión	Eficacia	Porcentaje	A/B*100
	Actividad	Unidad de medida	Meta anual	Avance Año	Avance Mes	% Avance	\$Anual	\$Ejercido	%Ejercido
		JÓVENES	400.00	302.00	0.00	75.50	0.00	0.00	0.00
A-524	PERSONAS ATENDIDAS EN NEURONA.	PERSONAS	600.00	302.00	0.00	50.33	0.00	0.00	0.00
A-880	NÚMERO DE PROYECTOS CREADOS EN NEURONA.	PROYECTOS	80.00	29.00	0.00	36.25	0.00	0.00	0.00
C-044	ZAPOPANOS MAYORES DE 18 AÑOS EN EL PROGRAMA TEJIDOS PRODUCTIVOS ATENDIDOS.	PORCENTAJE DE BENEFICIARIOS ATENDIDOS EN EL PROGRAMA TEJIDOS PRODUCTIVOS.	ATENCIÓN A LOS ZAPOPANOS EN EL PROGRAMA TEJIDOS PRODUCTIVOS.	ASC	ARCHIVO DOCUMENTAL Y DIGITAL DE LA DIRECCIÓN DE PROMOCIÓN ECONÓMICA.	Gestión	Eficacia	Porcentaje	A/B*100
	Actividad	Unidad de medida	Meta anual	Avance Año	Avance Mes	% Avance	\$Anual	\$Ejercido	%Ejercido
		BENEFICIADOS	80.00	0.00	0.00	0.00	60,000.00	60,000.00	100.00
A-523	CAPACITACIONES OTORGADAS A ZAPOPANOS MAYORES DE 18 AÑOS EN EL PROGRAMA TEJIDOS PRODUCTIVOS.	CAPACITACIONES	4.00	0.00	0.00	0.00	60,000.00	60,000.00	100.00
A-540	VINCULACIÓN DE LOS BENEFICIARIOS DEL PROGRAMA TEJIDOS PRODUCTIVOS CON EMPRESAS, CAMARAS EMPRESARIALES, ASOCIACIONES Y/O INSTITUCIONES.	BENEFICIARIOS	4.00	0.00	0.00	0.00	0.00	0.00	0.00
C-094	PERSONAS EN LAS ACADEMIAS MUNICIPALES BENEFICIADAS.	PORCENTAJE DE PERSONAS BENEFICIADAS EN ACADEMIAS MUNICIPALES.	CAPACITACIÓN EN OFICIO Y TECNOLOGÍA, PARA IMPULSAR EL AUTOEMPLEO, EMPLEO, EMPRENDIMIENTO.	ASC	ARCHIVO DOCUMENTAL Y DIGITAL DE LA DIRECCIÓN DE CAPACITACIÓN Y OFERTA EDUCATIVA.	Gestión	Eficacia	Porcentaje	A/B*100
	Actividad	Unidad de medida	Meta anual	Avance Año	Avance Mes	% Avance	\$Anual	\$Ejercido	%Ejercido
		PERSONAS	3,000.00	4,831.00	982.00	161.03	2,000,000.00	2,000,000.00	100.00
A-145	PERSONAS ATENDIDAS A TRAVÉS DE CAPACITACIÓN MOVIL	PERSONAS	10.00	19.00	5.00	190.00	0.00	0.00	0.00
A-882	IMPLEMENTACIÓN DE CURSOS EN ACADEMIAS MUNICIPALES.	CURSOS	300.00	261.00	50.00	87.00	2,000,000.00	2,000,000.00	100.00

C-095	PERSONAS EN EL PROGRAMA LUCIERNAGA BIBLIOTECAS DE ZAPOPAN BENEFICIADAS.	PORCENTAJE DE PERSONAS BENEFICIADAS EN EL PROGRAMA LUCIERNAGA, BIBLIOTECAS DE ZAPOPAN.	ATENCIÓN A PERSONAS BENEFICIADAS EN EL PROGRAMA LUCIERNAGA, BIBLIOTECAS DE ZAPOPAN.	ASC	ARCHIVO DOCUMENTAL Y DIGITAL DE LA DIRECCIÓN DE CAPACITACIÓN Y OFERTA EDUCATIVA.	Gestión	Eficacia	Porcentaje	A/B*100
	Actividad	Unidad de medida	Meta anual	Avance Año	Avance Mes	% Avance	\$Anual	\$Ejercido	%Ejercido
		PERSONAS	9,000.00	29,068.00	1,938.00	322.98	20,879,720.00	16,610,804.00	79.55
A-146	NUMERO DE PERSONAS ATENDIDAS EN BIBLIOTECAS LUCIERNAGAS MOVILES	PERSONAS	1,000.00	2,976.00	320.00	297.60	0.00	0.00	0.00
A-831	IMPLEMENTACIÓN DE ACTIVIDADES EN LUCIERNAGA BIBLIOTECAS DE ZAPOPAN.	ACTIVIDADES	200.00	1,740.00	138.00	870.00	20,879,720.00	16,610,804.00	79.55
C-191	NUMERO DE PERSONAS ATENDIDAS EN EL PROGRAMA TALENTO ZAPOPAN	PORCENTAJE DE ATENCIÓN A PERSONAS EN EL PROGRAMA TALENTO ZAPOPAN.	PROPORCIONAR HERRAMIENTAS Y CAPACITACIÓN A PERSONAS EN EL PROGRAMA TALENTO ZAPOPAN, PARA EMPRENDER Y MEJORAR SUS INGRESOS.	ASC	ARCHIVO DOCUMENTAL Y DIGITAL DE LA DIRECCIÓN DE CAPACITACIÓN Y OFERTA EDUCATIVA.	Gestión	Eficacia	Porcentaje	A/B*100
	Actividad	Unidad de medida	Meta anual	Avance Año	Avance Mes	% Avance	\$Anual	\$Ejercido	%Ejercido
		PERSONAS	160.00	659.00	104.00	411.88	0.00	0.00	0.00
A-147	NUMERO DE PROYECTOS CREADOS EN TALENTO ZAPOPAN POR GENERACION	PROYECTOS	100.00	88.00	10.00	88.00	0.00	0.00	0.00
A-148	NUMERO DE GENERACIONES DEL PROGRAMA TALENTO ZAPOPAN	GENERACIONES	8.00	9.00	1.00	112.50	0.00	0.00	0.00