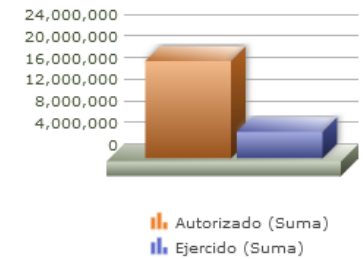
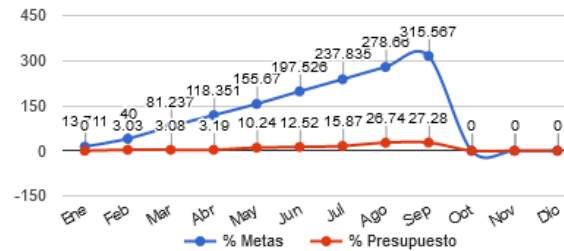


Programa presupuestario	22-TURISMO
Eje	4 - IMPULSO AL DESARROLLO PRODUCTIVO, LOS SERVICIOS TURISTICOS Y EL EMPLEO
Ods	08 - GENERAR CONDICIONES FAVORABLES EN CONJUNTO CON LOS SECTORES ECONÓMICOS PARA QUE LOS ZAPOPANOS OBTENGAN UN TRABAJO DECENTE Y DIGNO Y SE LOGRE UN MAYOR NIVEL DE CRECIMIENTO ECONÓMICO
Ur	10 - COORDINACION GENERAL DE DESARROLLO ECONOMICO Y COMBATE A LA DESIGUALDAD
Beneficiarios	TURISTA, INDISTINTO
Mmi Proposito	EL MUNICIPIO DE ZAPOPAN INCREMENTA LA OCUPACIÓN HOTELERA.
Presupuesto anual	\$18,037,405.94
Presupuesto ejercido	\$4,920,900.74



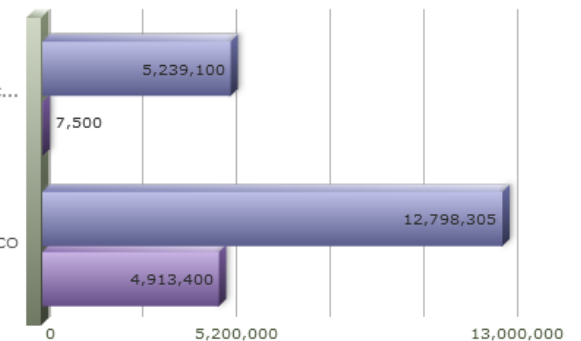
Título	Ene	Feb	Mar	Abr	May	Jun	Jul	Ago	Sep	Oct	Nov	Dic
% Avance metas	13.71	40.00	81.24	118.35	155.67	197.53	237.84	278.66	315.57	0.00	0.00	0.00
% Avance presupuestal	0.00	3.03	3.08	3.19	10.24	12.52	15.87	26.74	27.28	0.00	0.00	0.00

Areas Participantes	Inicial	Ejercido	Porc Avance
COORDINACIÓN GENERAL DE DESARROLLO ECONÓMICO Y COMBATE A LA DESIGUALDAD	5,239,100	7,500	0.14 %
DIRECCIÓN DE TURISMO Y CENTRO HISTORICO	12,798,305	4,913,400	38.39 %



COORDINACIÓN GENERAL DE DESARROLLO ECONÓMIC...

DIRECCIÓN DE TURISMO Y CENTRO HISTORICO



Nivel	Resumen Narrativo	Nombre del indicador	Definición del indic.	Sentido	Medio de verif.	Tipo	Dimensión	U medida	Fórmula
PROPOSITO	EL MUNICIPIO DE ZAPOPAN INCREMENTA LA OCUPACIÓN HOTELERA.	PORCENTAJE DE OCUPACIÓN HOTELERA EN EL MUNICIPIO DE ZAPOPAN.	IMPULSAR LA OCUPACIÓN HOTELERA.	ASC	ARCHIVO DOCUMENTAL Y DIGITAL DE LA DIRECCIÓN DE TURISMO DE ZAPOPAN.	Estratégico	Eficacia	Porcentaje	A/B*100
C-102	PRESENCIA DEL MUNICIPIO EN FERIAS, CONGRESOS Y CONVENCIONES NACIONALES E INTERNACIONALES.	PORCENTAJE DE PARTICIPACIÓN DEL MUNICIPIO EN EVENTOS REALIZADOS.	PRESENCIA DEL MUNICIPIO EN FERIAS, CONGRESOS, CONVENCIONES NACIONALES E INTERNACIONALES.	ASC	ARCHIVO DOCUMENTAL Y DIGITAL DE LA DIRECCIÓN DE TURISMO DE ZAPOPAN.	Gestión	Eficacia	Porcentaje	A/B*100
	Actividad	Unidad de medida	Meta anual	Avance Año	Avance Mes	% Avance	\$Anual	\$Ejercido	%Ejercido
		EVENTOS	77.00	250.00	29.00	324.68	14,590,147.90	2,127,953.24	14.58
A-541	FERIAS Y EVENTOS INTERNACIONALES Y NACIONALES CON PRESENCIA DEL MUNICIPIO.	FERIAS	77.00	250.00	29.00	324.68	14,590,147.90	2,127,953.24	14.58
A-842	ASISTENTES A FERIAS Y EVENTOS.	ASISTENTES	91,920.00	269,519.00	33,432.00	293.21	0.00	0.00	0.00
C-103	PRESTADORES DE SERVICIOS TURISTICOS CAPACITADOS.	PORCENTAJE DE PRESTADORES DE SERVICIOS TURÍSTICOS CAPACITADOS.	CAPACITACIÓN DE PRESTADORES DE SERVICIOS EN EL TEMA TURISTICO.	ASC	ARCHIVO DOCUMENTAL Y DIGITAL DE LA DIRECCIÓN DE TURISMO DE ZAPOPAN.	Gestión	Eficacia	Porcentaje	A/B*100
	Actividad	Unidad de medida	Meta anual	Avance Año	Avance Mes	% Avance	\$Anual	\$Ejercido	%Ejercido
		PRESTADORES	400.00	523.00	60.00	130.75	150,000.00	150,000.00	100.00
A-543	ACTUALIZACIÓN DE PRESTADORES DE SERVICIO.	CURSOS	25.00	33.00	3.00	132.00	150,000.00	150,000.00	100.00
A-946	PERSONAS CAPACITADAS EN SERVICIOS TURISTICOS.	PERSONAS	400.00	523.00	60.00	130.75	0.00	0.00	0.00
C-107	PROYECTOS Y REHABILITACIÓN DE PUNTOS TURÍSTICOS GESTIONADOS.	PORCENTAJE DE PROYECTOS AUTORIZADOS.	REHABILITAR ESPACIOS TURISTICOS DEL MUNICIPIO DE ZAPOPAN.	ASC	ARCHIVO DOCUMENTAL Y DIGITAL DE LA DIRECCIÓN DE TURISMO DE ZAPOPAN.	Gestión	Eficacia	Porcentaje	A/B*100
	Actividad	Unidad de medida	Meta anual	Avance Año	Avance Mes	% Avance	\$Anual	\$Ejercido	%Ejercido
		PROYECTOS	3.00	4.00	1.00	133.33	3,297,258.04	2,642,947.50	80.15
A-150	REPORTES DE PROYECTOS DE INVERSION PRIIVADA	REPORTES	4.00	3.00	0.00	75.00	0.00	0.00	0.00
A-544	PROYECTOS DE REHABILITACIÓN DE PUNTOS TURISTICOS.	PROYECTOS	3.00	4.00	1.00	133.33	3,297,258.04	2,642,947.50	80.15
A-567	GESTIÓN DE PROYECTOS PÚBLICOS Y PRIVADOS DE CARÁCTER TURISTICOS.	PROYECTOS	6.00	7.00	2.00	116.67	0.00	0.00	0.00
C-110	RECORRIDOS TURÍSTICOS DE BUENA CALIDAD GUIADOS.	PORCENTAJE DE PERSONAS SATISFECHAS EN LOS RECORRIDOS TURÍSTICOS GUIADOS REALIZADOS.	AUMENTAR LA CALIDAD EN LOS RECORRIDOS TURÍSTICOS GUIADOS, CON PERSONAL CALIFICADO Y DE APOYO.	ASC	ARCHIVO DOCUMENTAL Y DIGITAL DE LA DIRECCIÓN DE TURISMO DE ZAPOPAN.	Gestión	Calidad	Porcentaje	A/B*100
	Actividad	Unidad de medida	Meta anual	Avance Año	Avance Mes	% Avance	\$Anual	\$Ejercido	%Ejercido
		PERSONAS	126.00	328.00	12.00	260.32	0.00	0.00	0.00
A-542	RECORRIDOS TURISTICOS GUIADOS.	RECORRIDOS	46.00	204.00	33.00	443.48	0.00	0.00	0.00
A-559	PERSONAS ATENDIDAS EN LOS RECORRIDOS TURISTICOS.	PERSONAS	1,150.00	5,381.00	867.00	467.91	0.00	0.00	0.00
A-900	ENCUESTAS DE SATISFACCIÓN EN RECORRIDOS TURISTICOS GUIADOS.	ENCUESTAS	45.00	328.00	12.00	728.89	0.00	0.00	0.00
C-192	PERSONAS ATENDIDAS EN EL CENTRO HISTORICO DE ZAPOPAN	PORCENTAJE DE PERSONAS ATENDIDAS EN EL CENTRO HISTÓRICO DE ZAPOPAN.	PERSONAS ATENDIDAS EN EL CENTRO HISTÓRICO DE ZAPOPAN.	ASC	ARCHIVO DOCUMENTAL Y DIGITAL DE LA DIRECCIÓN DE TURISMO DE ZAPOPAN.	Gestión	Eficacia	Porcentaje	A/B*100
	Actividad	Unidad de medida	Meta anual	Avance Año	Avance Mes	% Avance	\$Anual	\$Ejercido	%Ejercido
		PERSONAS	240.00	223.00	23.00	92.92	0.00	0.00	0.00
A-151	APLICACIÓN DE ENCUESTAS DE CALIDAD EN EL CENTRO HISTÓRICO DE ZAPOPAN	ENCUESTAS	240.00	223.00	23.00	92.92	0.00	0.00	0.00
A-152	REPORTES DE ACTIVIDADES REALIZADAS EN EL CENTRO HISTORICO DE ZAPOPAN	REPORTES	52.00	39.00	5.00	75.00	0.00	0.00	0.00

