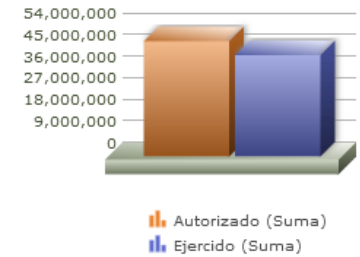
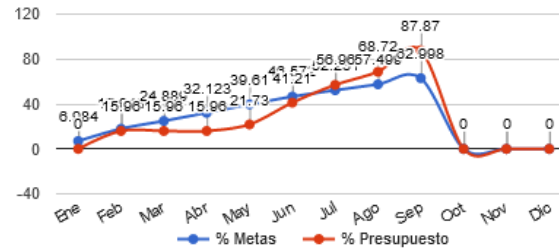
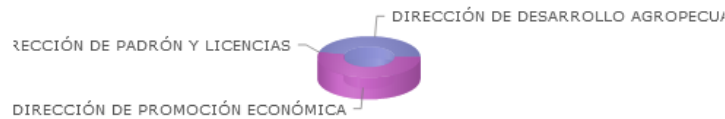


| | |
|-------------------------|---|
| Programa presupuestario | 23-EMPRENDEDORES |
| Eje | 4 - IMPULSO AL DESARROLLO PRODUCTIVO, LOS SERVICIOS TURISTICOS Y EL EMPLEO |
| Ods | 08 - GENERAR CONDICIONES FAVORABLES EN CONJUNTO CON LOS SECTORES ECONÓMICOS PARA QUE LOS ZAPOPANOS OBTENGAN UN TRABAJO DECENTE Y DIGNO Y SE LOGRE UN MAYOR NIVEL DE CRECIMIENTO ECONÓMICO |
| Ur | 10 - COORDINACION GENERAL DE DESARROLLO ECONOMICO Y COMBATE A LA DESIGUALDAD |
| Beneficiarios | INDISTINTO |
| Mml Proposito | MIPYMES DEL MUNICIPIO DE ZAPOPAN SE DESARROLLAN POR MEDIO DE FINANCIAMIENTO OTORGADO. |
| Presupuesto anual | \$48,238,961.37 |
| Presupuesto ejercido | \$42,389,763.92 |



| Título | Ene | Feb | Mar | Abr | May | Jun | Jul | Ago | Sep | Oct | Nov | Dic |
|-----------------------|------|-------|-------|-------|-------|-------|-------|-------|-------|------|------|------|
| % Avance metas | 6.98 | 17.95 | 24.89 | 32.12 | 39.61 | 46.57 | 52.23 | 57.50 | 63.00 | 0.00 | 0.00 | 0.00 |
| % Avance presupuestal | 0.00 | 15.96 | 15.96 | 15.96 | 21.73 | 41.21 | 56.96 | 68.72 | 87.87 | 0.00 | 0.00 | 0.00 |

| Areas Participantes | Inicial | Ejercido | Porc Avance |
|--------------------------------------|------------|------------|-------------|
| DIRECCIÓN DE PADRÓN Y LICENCIAS | 13,000 | 12,945 | 99.58 % |
| DIRECCIÓN DE DESARROLLO AGROPECUARIO | 22,298,349 | 16,514,384 | 74.06 % |
| DIRECCIÓN DE PROMOCIÓN ECONÓMICA | 25,927,611 | 25,862,434 | 99.74 % |

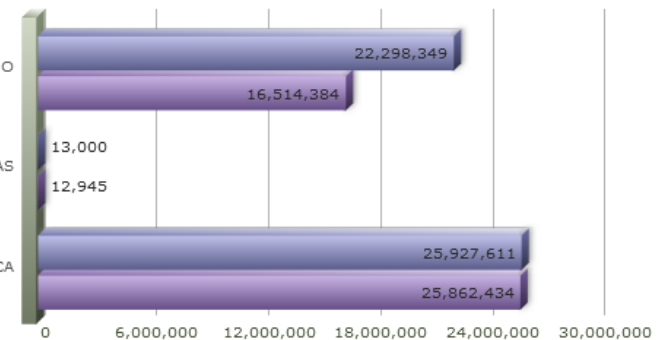


- DIRECCIÓN DE DESARROLLO AGROPECUARIO
- DIRECCIÓN DE PADRÓN Y LICENCIAS
- DIRECCIÓN DE PROMOCIÓN ECONÓMICA

DIRECCIÓN DE DESARROLLO AGROPECUARIO

DIRECCIÓN DE PADRÓN Y LICENCIAS

DIRECCIÓN DE PROMOCIÓN ECONÓMICA



| C-049 | COMERCIOS TRABAJANDO REGLAMENTADOS. | PORCENTAJE DE LICENCIAS Y PERMISOS EMITIDOS PARA COMERCIOS. | OTORGAR LICENCIAS Y PERMISOS A COMERCIOS QUE TRABAJEN BAJO LOS LINEAMIENTOS ESTABLECIDOS. | ASC | ARCHIVO DOCUMENTAL Y DIGITAL DE LA DIRECCIÓN DE PADRÓN Y LICENCIAS. | Gestión | Eficacia | Porcentaje | A/B*100 |
|-------|---|---|---|-------------------|---|------------------|---------------------|---------------------|---------------|
| | Actividad | Unidad de medida | Meta anual | Avance Año | Avance Mes | % Avance | \$Anual | \$Ejercido | %Ejercido |
| | | LICENCIAS | 28,000.00 | 8,508.00 | 965.00 | 30.39 | 13,000.00 | 12,945.60 | 99.58 |
| A-115 | TRAMITE DE REPOSICIÓN. | TRÁMITES | 35.00 | 20.00 | 1.00 | 57.14 | 0.00 | 0.00 | 0.00 |
| A-545 | LICENCIAS DE COMERCIO TIPO A. | LICENCIAS | 2,000.00 | 936.00 | 100.00 | 46.80 | 13,000.00 | 12,945.60 | 99.58 |
| A-546 | LICENCIAS DE COMERCIO TIPO B,C Y D. | LICENCIAS | 2,700.00 | 1,531.00 | 157.00 | 56.70 | 0.00 | 0.00 | 0.00 |
| A-547 | TRAMITE DE TRASPASO. | TRÁMITES | 1,000.00 | 528.00 | 44.00 | 52.80 | 0.00 | 0.00 | 0.00 |
| A-548 | TRAMITE DE AMPLIACION DE MEDIDAS. | TRÁMITES | 250.00 | 98.00 | 11.00 | 39.20 | 0.00 | 0.00 | 0.00 |
| A-549 | TRAMITE DE ANEXO. | TRÁMITES | 900.00 | 366.00 | 33.00 | 40.67 | 0.00 | 0.00 | 0.00 |
| A-550 | TRAMITE DE CAMBIO DE GIRO O ANUNCIO. | TRÁMITES | 350.00 | 125.00 | 13.00 | 35.71 | 0.00 | 0.00 | 0.00 |
| A-552 | TRAMITE DE MODIFICACIÓN. | TRÁMITES | 400.00 | 179.00 | 8.00 | 44.75 | 0.00 | 0.00 | 0.00 |
| A-553 | BAJA POR TITULAR Y BAJA POR PRESIDENCIA PARA TODO TIPO DE LICENCIA. | BAJAS | 4,000.00 | 2,017.00 | 211.00 | 50.43 | 0.00 | 0.00 | 0.00 |
| A-554 | PERMISO PARA EVENTOS Y ESPACTACULOS. | PERMISOS | 1,100.00 | 1,667.00 | 342.00 | 151.55 | 0.00 | 0.00 | 0.00 |
| A-555 | PERMISO PARA HORAS EXTRAS, ISLAS, ACTIVIDADES EXTRACTIVAS, VALET PARKING. | PERMISOS | 4,700.00 | 3,032.00 | 265.00 | 64.51 | 0.00 | 0.00 | 0.00 |
| A-556 | PERMISOS PARA ANUNCIOS. | PERMISOS | 1,900.00 | 691.00 | 38.00 | 36.37 | 0.00 | 0.00 | 0.00 |
| A-557 | PERSMISOS PROVISIONALES EN AUTORIZACIÓN DE LICENCIA. | PERMISOS | 4,000.00 | 651.00 | 63.00 | 16.28 | 0.00 | 0.00 | 0.00 |
| C-066 | GESTIONES EN RELACIONES INTERNACIONALES EXITOSAMENTE REALIZADAS. | PORCENTAJE DE GESTIONES REALIZADAS DE MANERA EXITOSA EN RELACIONES INTERNACIONALES. | OBTENER EL ÉXITO EN LAS GESTIONES INTERNACIONALES REALIZADAS. | ASC | ARCHIVO DOCUMENTAL Y DIGITAL DE LA DIRECCIÓN DE PROMOCIÓN ECONÓMICA. | Gestión | Eficacia | Porcentaje | A/B*100 |
| | Actividad | Unidad de medida | Meta anual | Avance Año | Avance Mes | % Avance | \$Anual | \$Ejercido | %Ejercido |
| | | GESTIONES | 5.00 | 716.00 | 4.00 | 14,320.00 | 5,700,000.00 | 5,700,000.00 | 100.00 |
| A-915 | GESTIÓN DE ACUERDOS Y CONVENIOS. | GESTIONES | 5.00 | 132.00 | 2.00 | 2,640.00 | 5,700,000.00 | 5,700,000.00 | 100.00 |
| A-995 | VINCULACIÓN CON ORGANISMOS Y MERCADOS INTERNACIONALES. | VINCULACIONES | 2.00 | 34.00 | 5.00 | 1,700.00 | 0.00 | 0.00 | 0.00 |
| C-077 | INVERSIÓN EN EL MUNICIPIO ATRAÍDA. | VARIACIÓN PORCENTUAL DE INVERSIÓN ATRAÍDA EN EL MUNICIPIO. | INCREMENTAR LA INVERSIÓN ATRAÍDA AL MUNICIPIO. | ASC | ARCHIVOS DOCUMENTALES Y DIGITALES DE LA DIRECCIÓN DE PROMOCIÓN ECONÓMICA, DIRECCIÓN DE PADRÓN Y LICENCIAS, DIRECCIÓN DE OBRAS PÚBLICAS E INFRAESTRUCTURA, IIEG. | Gestión | Eficacia | Tasa de variación | ((A/B)-1)*100 |
| | Actividad | Unidad de medida | Meta anual | Avance Año | Avance Mes | % Avance | \$Anual | \$Ejercido | %Ejercido |
| | | INVERSIÓN | 890.00 | 241,306.23 | 0.00 | 27,113.06 | 630,321.77 | 565,144.32 | 89.65 |
| A-846 | ATENCIÓN DE EMPRESAS. | ATENCIONES | 2.00 | 52.00 | 6.00 | 2,600.00 | 630,321.77 | 565,144.32 | 89.65 |
| A-927 | INTELIGENCIA DE NEGOCIOS. | ATENCIONES | 12.00 | 13.00 | 0.00 | 108.33 | 0.00 | 0.00 | 0.00 |
| C-085 | NÚMERO DE PERSONAS Y/O EMPRESAS CON APOYO DEL MUNICIPIO FINANCIADAS. | PORCENTAJE DE PROGRAMAS DE FINANCIAMIENTO A EMPRENDORES Y EMPRESARIOS OTORGADOS. | OFECER MÉTODOS DE FINANCIAMIENTO A EMPRENDORES Y EMPRESARIOS PARA LA REALIZACIÓN DE PROYECTOS Y/O NEGOCIOS. | ASC | ARCHIVO DOCUMENTAL Y DIGITAL DE LA DIRECCIÓN DE PROMOCIÓN ECONÓMICA. | Gestión | Eficacia | Porcentaje | A/B*100 |
| | Actividad | Unidad de medida | Meta anual | Avance Año | Avance Mes | % Avance | \$Anual | \$Ejercido | %Ejercido |

| Actividad | Unidad de medida | Meta anual | Avance Año | Avance Mes | % Avance | \$Anual | \$Ejercido | %Ejercido |
|--|--|--|----------------------|--|---------------|----------------------|----------------------|---------------|
| PROGRAMAS | | 15,000,000.00 | 58,873,200.00 | 0.00 | 392.49 | 18,998,410.00 | 18,998,410.00 | 100.00 |
| A-583 APOYOS A PEQUEÑAS Y MEDIANAS EMPRESAS. | APOYOS | 200.00 | 1,440.00 | 119.00 | 720.00 | 0.00 | 0.00 | 0.00 |
| A-590 APOYOS ENTREGADOS EN EL PROGRAMA ACEPTO. | APOYOS | 300.00 | 8.00 | 0.00 | 2.67 | 2,000,000.00 | 2,000,000.00 | 100.00 |
| C-096 PERSONAS QUE BUSCAN EMPLEO EN ZAPOPAN ATENDIDAS. | POCENTAJE DE ASPIRANTES ATENDIDOS EN CONSEGUIR EMPLEO. | APOYAR E INCENTIVAR A LAS PERSONAS ASPIRANTES A UN EMPLEO. | ASC | ARCHIVO DOCUMENTAL Y DIGITAL DE LA DIRECCIÓN DE PROMOCIÓN ECONÓMICA. | Gestión | Eficacia | Porcentaje | A/B*100 |
| PERSONAS | | 2,000.00 | 1,089.00 | 120.00 | 54.45 | 598,880.00 | 598,880.00 | 100.00 |
| A-569 CARAVANA DE EMPLEO. | EVENTOS | 4.00 | 10.00 | 0.00 | 250.00 | 0.00 | 0.00 | 0.00 |
| A-591 PLATAFORMA DIGITAL DE EMPLEO ZAPOPAN. | PERSONAS | 2,000.00 | 1,323.00 | 85.00 | 66.15 | 598,880.00 | 598,880.00 | 100.00 |