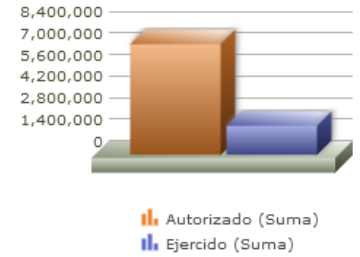
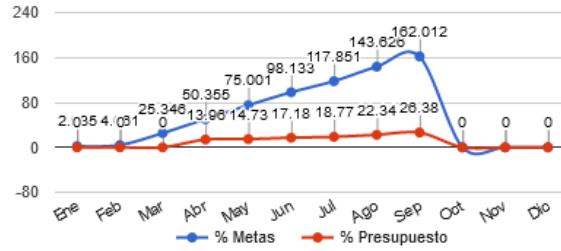


Programa presupuestario	26-MOVILIDAD Y TRANSPORTE
Eje	2 - DESARROLLO TERRITORIAL SUSTENTABLE Y SINERGIA METROPOLITANA
Ods	11 - FORTALECER Y APLICAR ESTRICTAMENTE LOS INSTRUMENTOS DE PLANEACIÓN TERRITORIAL Y URBANA, ASÍ COMO LA NORMATIVIDAD ESTABLECIDA PARA DESARROLLAR UNA CIUDAD Y COMUNIDAD SOSTENIBLE
Ur	11 - COORDINACIÓN GENERAL DE GESTIÓN INTEGRAL DE LA CIUDAD
Beneficiarios	INDISTINTO
Mmi Proposito	LOS HABITANTES DEL MUNICIPIO DE ZAPOPAN CUENTAN CON MEJORAS EN LA MOVILIDAD.
Presupuesto anual	\$7,208,068.11
Presupuesto ejercido	\$1,901,361.13

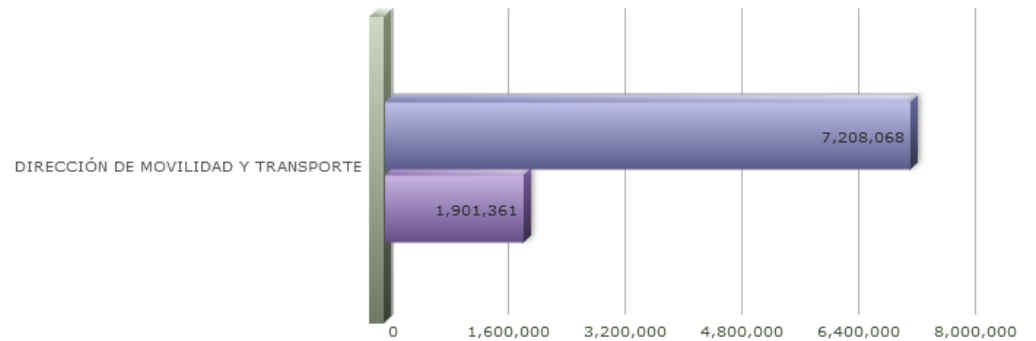


Título	Ene	Feb	Mar	Abr	May	Jun	Jul	Ago	Sep	Oct	Nov	Dic
% Avance metas	2.03	4.06	25.35	50.35	75.00	98.13	117.85	143.63	162.01	0.00	0.00	0.00
% Avance presupuestal	0.00	0.00	0.00	13.96	14.73	17.18	18.77	22.34	26.38	0.00	0.00	0.00

Areas Participantes	Inicial	Ejercido	Porc Avance
DIRECCIÓN DE MOVILIDAD Y TRANSPORTE	7,208,068	1,901,361	26.37 %



DIRECCIÓN DE MOVILIDAD Y TRANSPORTE



Nivel	Resumen Narrativo	Nombre del indicador	Definición del indic.	Sentido	Medio de verif.	Tipo	Dimensión	U medida	Fórmula
PROPOSITO	LOS HABITANTES DEL MUNICIPIO DE ZAPOPAN CUENTAN CON MEJORAS EN LA MOVILIDAD.	PORCENTAJE DE MEJORAS EN LA MOVILIDAD.	AVANCE PORCENTUAL EN LAS MEJORAS PARA MOVILIDAD MOTORIZADA Y NO MOTORIZADA.	ASC	BASES DE DATOS Y DOCUMENTALES, DIRECCIÓN DE MOVILIDAD Y TRANSPORTE.	Estratégico	Eficacia	Porcentaje	A/B*100
C-072	INFORMACIÓN EN MOVILIDAD OTORGADA.	PORCENTAJE DE PERSONAS CON INFORMACIÓN EN MOVILIDAD.	INFORMACIÓN DIFUNDIR A LOS CIUDADANOS EN REFERENCIA A TEMAS DE MOVILIDAD.	ASC	BASES DE DATOS Y DOCUMENTALES, DIRECCIÓN DE MOVILIDAD Y TRANSPORTE.	Gestión	Eficacia	Porcentaje	A/B*100
	Actividad	Unidad de medida	Meta anual	Avance Año	Avance Mes	% Avance	\$Anual	\$Ejercido	%Ejercido
		PERSONAS	600,000.00	416,785.00	47,215.00	69.46	770,495.20	0.00	0.00
A-666	LUCHADORES VIALES.	CAMPAÑAS	50.00	37.00	30.00	74.00	306,820.00	0.00	0.00
A-667	CAMPAÑAS DE EDUCACIÓN VIAL.	PERSONAS	400,000.00	843,469.00	97,245.00	210.87	463,675.20	0.00	0.00
A-675	ATENCIÓN A REPORTES EN PLATAFORMAS DIGITALES O REDES SOCIALES.	REPORTES	3,600.00	3,209.00	291.00	89.14	0.00	0.00	0.00
A-932	MEJORAS REGLAMENTARIAS EN MOVILIDAD Y VINCULACIÓN CON EMPRESAS, SOC. CIVIL Y ACADEMIA.	MEJORAS	120.00	88.00	3.00	73.33	0.00	0.00	0.00
C-106	PROYECTOS PARA INFRAESTRUCTURA Y POLÍTICAS DE MOVILIDAD ELABORADOS.	PORCENTAJE DE PROYECTOS REALIZADOS.	AVANCE PORCENTUAL DE LOS PROYECTOS EN MATERIA DE MOVILIDAD QUE SE REALIZAN MENSUALMENTE.	ASC	BASES DE DATOS Y DOCUMENTALES, DIRECCIÓN DE MOVILIDAD Y TRANSPORTE.	Gestión	Eficacia	Porcentaje	A/B*100
	Actividad	Unidad de medida	Meta anual	Avance Año	Avance Mes	% Avance	\$Anual	\$Ejercido	%Ejercido
		PROYECTOS	12.00	8.00	1.00	66.67	5,941,807.62	1,596,740.64	26.87
A-116	PROYECTO DE SEÑALIZACIÓN HORIZONTAL.	PROYECTOS	156.00	100.00	18.00	64.10	1,545,595.60	444,860.00	28.78
A-668	PROYECTO CRUCEROS SEGUROS.	PROYECTOS	24.00	44.00	6.00	183.33	0.00	0.00	0.00
A-674	DICTAMENES, AUTORIZACIONES TÉCNICAS Y VISTOS BUENOS SOBRE TRANSITO E INFRAESTRUCTURA VIAL.	DICTÁMENES	240.00	465.00	66.00	193.75	80,272.48	80,272.48	100.00
A-679	INSTALACIÓN DE INFRAESTRUCTURA CICLISTA Y ELEMENTOS PARA SU SEGURIDAD.	SERVICIOS	120.00	12.00	0.00	10.00	1,430,269.90	1,061,839.80	74.24
A-680	PROYECTOS DE SEÑALIZACIÓN VERTICAL.	PROYECTOS	120.00	60.00	7.00	50.00	2,875,901.28	0.00	0.00
A-681	PROYECTOS DE REDUCCIÓN DE VELOCIDAD.	PROYECTOS	120.00	148.00	21.00	123.33	0.00	0.00	0.00
A-835	ANÁLISIS Y PLANEACIÓN DE MOVILIDAD.	PROYECTOS	60.00	78.00	18.00	130.00	0.00	0.00	0.00
C-129	SERVICIOS PARA LA GESTIÓN DE LA MOVILIDAD APLICADA.	PORCENTAJE DE AVANCE DE LA GESTIÓN APLICADA.	ACTIVIDADES DESARROLLADAS QUE MIDEN EL NIVEL DE CUMPLIMIENTO DE LAS GESTIONES APLICADAS EN MATERIA DE MOVILIDAD.	ASC	BASES DE DATOS Y DOCUMENTALES, DIRECCIÓN DE MOVILIDAD Y TRANSPORTE.	Gestión	Eficacia	Porcentaje	A/B*100
	Actividad	Unidad de medida	Meta anual	Avance Año	Avance Mes	% Avance	\$Anual	\$Ejercido	%Ejercido
		ACTIVIDADES	12.00	9.00	1.00	75.00	495,765.29	304,620.49	61.44
A-020	CONTRATO EN PRESTACIÓN DE SERVICIOS (AQUÍ HAY LUGAR).	CONTRATOS	1.00	5.00	1.00	500.00	0.00	0.00	0.00
A-660	ACREDITACIONES PARA PERSONAS CON DISCAPACIDAD, ADULTOS MAYORES O MUJERES EMBARAZADAS.	ACREDITACIONES	6,000.00	8,860.00	942.00	147.67	0.00	0.00	0.00
A-662	VIGILANCIA, CONTROL, INFRACCIONES Y MANTENIMIENTO DE LAS ZONAS REGULADAS A TRAVÉS DE CUALQUIER PLATAFORMA DE COBRO.	ESTACIONAMIENTOS	240.00	24.00	0.00	10.00	0.00	0.00	0.00
A-663	BALIZAMIENTO DE LOS ESTACIONAMIENTOS PÚBLICOS MUNICIPALES Y EXCLUSIVOS.	BALIZAMIENTOS	12.00	74.00	11.00	616.67	0.00	0.00	0.00
A-664	AUTORIZACIÓN PARA LUGARES EXCLUSIVOS EN LA VÍA PÚBLICA.	LUGARES	120.00	62.00	6.00	51.67	0.00	0.00	0.00

A-665	BANQUETAS LIBRES.	VERIFICACIONES	36,000.00	45,547.00	4,557.00	126.52	467,643.56	276,498.76	59.12
A-670	ATENCIÓN A INCONFORMIDADES SOBRE INFRACCIONES.	INCONFORMIDADES	1,200.00	1,548.00	255.00	129.00	12,726.33	12,726.33	100.00
A-671	AUTORIZACIÓN Y SUPERVISIÓN DE ESTACIONAMIENTOS (CENTROS COMERCIALES, PÚBLICOS, EVENTUALES, ETC).	ESTACIONAMIENTOS	120.00	6.00	0.00	5.00	0.00	0.00	0.00
A-672	RETIRO DE OBJETOS EN LA VÍA PÚBLICA.	OBJETOS	3,700.00	10,902.00	1,298.00	294.65	15,395.40	15,395.40	100.00
A-673	REGULACIÓN DEL SERVICIO DE ESTACIONAMIENTO CON ACOMODADORES DE VEHÍCULOS.	LUGARES	60.00	29.00	0.00	48.33	0.00	0.00	0.00
A-678	DICTAMEN AL FUNCIONAMIENTO DEL ESTACIONAMIENTO.	DICTAMENES	12.00	8.00	0.00	66.67	0.00	0.00	0.00
A-886	DICTAMEN DE INFRAESTRUCTURA DE MOVILIDAD.	DICTAMENES	12.00	43.00	6.00	358.33	0.00	0.00	0.00
A-887	DICTAMEN SOBRE EL ESTUDIO DE IMPACTO AL TRANSITO Y/O AUDITORIAS DE SEGURIDAD VIAL.	DICTAMENES	120.00	217.00	30.00	180.83	0.00	0.00	0.00
A-888	DICTAMEN SOBRE PROYECTOS DE INGRESOS Y SALIDAS Y/O INTEGRACION A LA VIALIDAD.	DICTAMENES	120.00	320.00	32.00	266.67	0.00	0.00	0.00