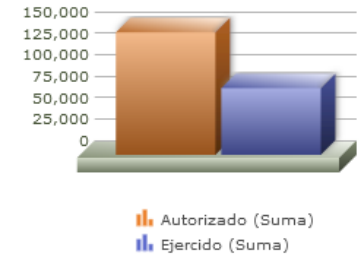
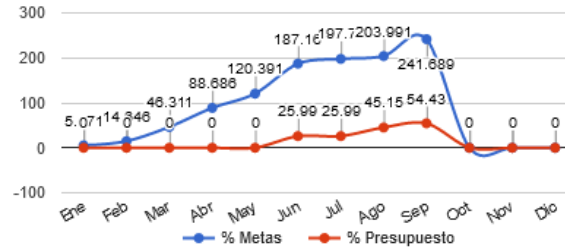


Programa presupuestario	30-EDUCACIÓN ZAPOPAN
Eje	1 - SERVICIOS PÚBLICOS GENERADORES DE BIENESTAR
Ods	04 - COADYUVAR CON LAS AUTORIDADES EDUCATIVAS FEDERAL Y ESTATAL PARA CONTAR CON UNA EDUCACIÓN DE CALIDAD
Ur	13 - COORDINACION GENERAL DE CONSTRUCCION DE LA COMUNIDAD
Beneficiarios	INDISTINTO, INSTITUCIONES DE EDUCACIÓN, NIÑOS
Mmi Proposito	SE MEJORAN LAS CONDICIONES EN LAS CUALES LOS ALUMNOS DE EDUCACIÓN BASICA SON ATENDIDOS DENTRO DE LOS PLANTELES UBICADOS EN EL MUNICIPIO.
Presupuesto anual	\$142,812.59
Presupuesto ejercido	\$77,732.59

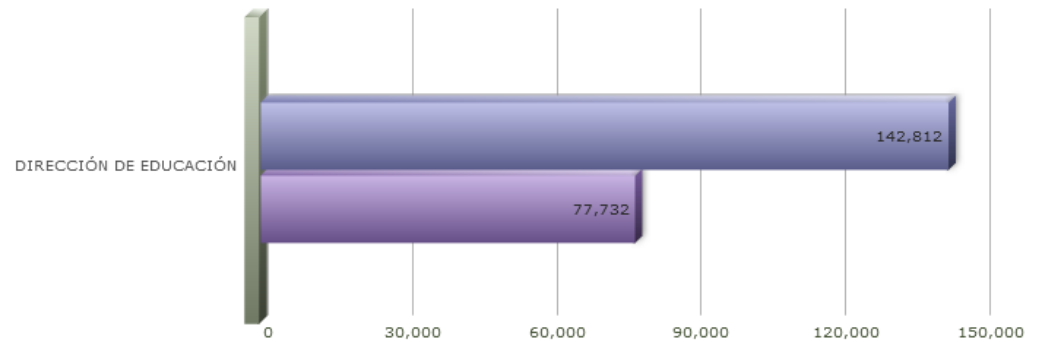


Título	Ene	Feb	Mar	Abr	May	Jun	Jul	Ago	Sep	Oct	Nov	Dic
% Avance metas	5.47	14.65	46.31	88.69	120.39	187.16	197.72	203.99	241.69	0.00	0.00	0.00
% Avance presupuestal	0.00	0.00	0.00	0.00	0.00	25.99	25.99	45.15	54.43	0.00	0.00	0.00

Areas Participantes	Inicial	Ejercido	Porc Avance
DIRECCIÓN DE EDUCACIÓN	142,812	77,732	54.42 %



DIRECCIÓN DE EDUCACIÓN



Nivel	Resumen Narrativo	Nombre del indicador	Definición del indic.	Sentido	Medio de verif.	Tipo	Dimensión	U medida	Fórmula
PROPOSITO	SE MEJORAN LAS CONDICIONES EN LAS CUALES LOS ALUMNOS DE EDUCACIÓN BÁSICA SON ATENDIDOS DENTRO DE LOS PLANTELES UBICADOS EN EL MUNICIPIO.	PORCENTAJE DE ALUMNOS DE EDUCACIÓN BÁSICA BENEFICIADOS.	SE MEJORAN LAS CONDICIONES DE ENSEÑANZA DE LOS ALUMNOS DE EDUCACIÓN BÁSICA.	ASC	BASES DE DATOS Y DOCUMENTALES DE LA DIRECCIÓN DE EDUCACIÓN.	Estratégico	Eficacia	Porcentaje	A/B*100
C-068	IMPARTICIÓN DE CLASES DE REGULARIZACIÓN ACADÉMICA A ALUMNOS CON REZAGO EDUCATIVO DE NIVEL PRIMARIA.	PORCENTAJE DE ASISTENCIAS A LAS CAPACITACIONES REALIZADAS.	NIÑOS BENEFICIADOS A TRAVÉS DE CAPACITACIONES RECIBIDAS.	ASC	BASES DE DATOS Y DOCUMENTALES DE LA DIRECCIÓN DE EDUCACIÓN.	Gestión	Eficacia	Porcentaje	A/B*100
	Actividad	Unidad de medida	Meta anual	Avance Año	Avance Mes	% Avance	\$Anual	\$Ejercido	%Ejercido
		PERSONAS	1,500.00	1,126.00	0.00	75.07	40,612.59	40,612.59	100.00
A-724	TALLERES DE REGULARIZACIÓN ACADÉMICA EN ESPAÑOL Y MATEMÁTICAS.	ASISTENTES	1,500.00	1,126.00	0.00	75.07	40,612.59	40,612.59	100.00
A-725	SEDES CON CLASES DE REGULARIZACIÓN EN ESPAÑOL Y MATEMÁTICAS.	CLASES	2,000.00	1,400.00	200.00	70.00	0.00	0.00	0.00
C-070	RECONOCIMIENTO AL DOCENTE.	PORCENTAJE DE EFECTIVIDAD EN LA ENTREGA DE RECONOCIMIENTOS POR TRAYECTORIA DESTACADA.	RECONOCIMIENTO A MAESTRO POR SU TRAYECTORIA.	ASC	BASES DE DATOS Y DOCUMENTALES DE LA DIRECCIÓN DE EDUCACIÓN.	Gestión	Eficacia	Porcentaje	A/B*100
	Actividad	Unidad de medida	Meta anual	Avance Año	Avance Mes	% Avance	\$Anual	\$Ejercido	%Ejercido
		DOCENTES	1.00	1.00	1.00	100.00	0.00	0.00	0.00
A-726	EVENTO DE ENTREGA DE RECONOCIMIENTOS.	EVENTOS	1.00	1.00	1.00	100.00	0.00	0.00	0.00
A-727	CONVOCATORIA DIFUNDIR EN MEDIOS DE COMUNICACIÓN.	CONVOCATORIA	1.00	1.00	0.00	100.00	0.00	0.00	0.00
C-089	ORGANIZACIÓN DE EVENTOS CÍVICOS PARA FORTALECER LA IDENTIDAD DE LOS EDUCANDOS CON EL MUNICIPIO.	PORCENTAJE DE NIÑOS Y NIÑAS PARTICIPANTES EN ACTIVIDADES CÍVICAS.	NIÑOS BENEFICIADOS A TRAVÉS DE ACTIVIDADES CÍVICAS.	ASC	BASES DE DATOS Y DOCUMENTALES DE LA DIRECCIÓN DE EDUCACIÓN.	Gestión	Eficacia	Porcentaje	A/B*100
	Actividad	Unidad de medida	Meta anual	Avance Año	Avance Mes	% Avance	\$Anual	\$Ejercido	%Ejercido
		NIÑOS	20,500.00	45,205.00	6,126.00	220.51	102,200.00	37,120.00	36.32
A-852	CONFORMACIÓN DE AYUNTAMIENTO INFANTIL Y JUVENIL.	PERSONAS	13,000.00	15,239.00	0.00	117.22	0.00	0.00	0.00
A-907	EVENTOS CÍVICOS.	NIÑOS	7,500.00	29,966.00	6,126.00	399.55	102,200.00	37,120.00	36.32