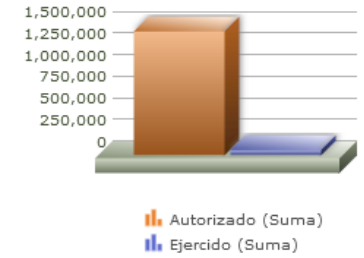
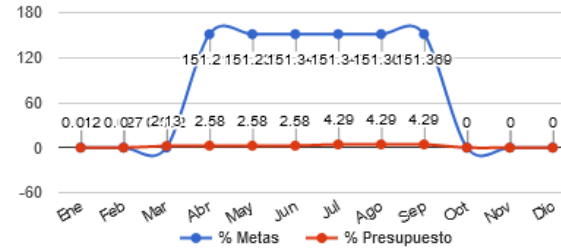
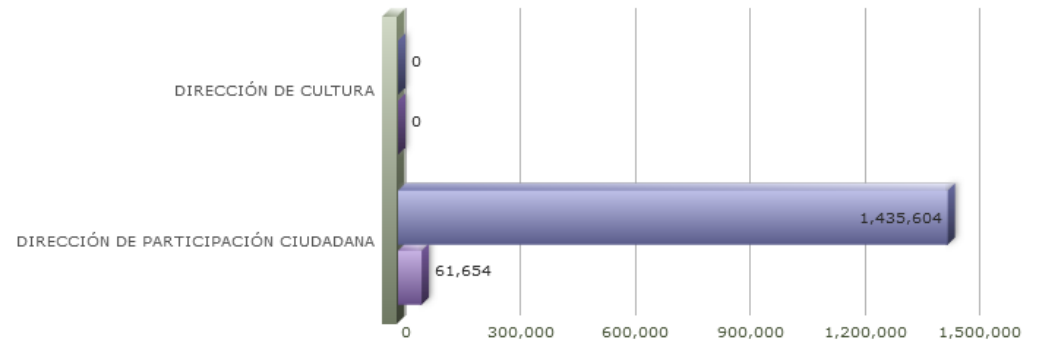
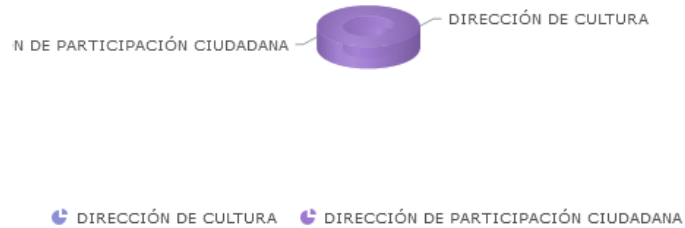


|                      |  |
|----------------------|--|
| Eje                  | 1 - SERVICIOS PÚBLICOS GENERADORES DE BIENESTAR  |
| Ods                  | 16 - PROMOVER UNA SOCIEDAD PACÍFICA, INCLUSIVA, CON VALORES Y RESPETO POR EL ORDEN SOCIAL QUE GENEREN PAZ, TENGAN JUSTICIA Y CUENTEN CON INSTITUCIONES SÓLIDAS, TRANSPARENTES Y QUE RINDAN CUENTAS |
| Ur                   | 13 - COORDINACION GENERAL DE CONSTRUCCION DE LA COMUNIDAD  |
| Beneficiarios        | INDISTINTO   |
| Mmi Proposito        | LA SOCIEDAD DE ZAPOPAN COLABORA ACTIVAMENTE EN EL ESTABLECIMIENTO E INSTITUCIONALIZACIÓN DE LA GOBERNANZA PARA MEJORAR SU CALIDAD DE VIDA.   |
| Presupuesto anual    | \$1,435,604.00   |
| Presupuesto ejercido | \$61,654.00  |



| Titulo                | Ene  | Feb  | Mar  | Abr    | May    | Jun    | Jul    | Ago    | Sep    | Oct  | Nov  | Dic  |
|-----------------------|------|------|------|--------|--------|--------|--------|--------|--------|------|------|------|
| % Avance metas        | 0.01 | 0.03 | 0.03 | 151.21 | 151.23 | 151.34 | 151.35 | 151.37 | 151.37 | 0.00 | 0.00 | 0.00 |
| % Avance presupuestal | 0.00 | 0.00 | 2.13 | 2.58   | 2.58   | 2.58   | 4.29   | 4.29   | 4.29   | 0.00 | 0.00 | 0.00 |

| Areas Participantes                  | Inicial   | Ejercido | Porc Avance |
|--------------------------------------|-----------|----------|-------------|
| DIRECCIÓN DE CULTURA                 | 0         | 0        | 0.00 %      |
| DIRECCIÓN DE PARTICIPACIÓN CIUDADANA | 1,435,604 | 61,654   | 4.29 %      |



| Nivel     | Resumen Narrativo   | Nombre del indicador   | Definición del indic.  | Sentido           | Medio de verif.  | Tipo            | Dimensión         | U medida          | Fórmula          |
|-----------|---|--|--|-------------------|--|-----------------|-------------------|-------------------|------------------|
| PROPOSITO | LA SOCIEDAD DE ZAPOPAN COLABORA ACTIVAMENTE EN EL ESTABLECIMIENTO E INSTITUCIONALIZACIÓN DE LA GOBERNANZA PARA MEJORAR SU CALIDAD DE VIDA.                                    | PORCENTAJE DE MECANISMOS DE PARTICIPACIÓN CIUDADANA.   | LA SOCIEDAD DE ZAPOPAN COLABORA A TRAVÉS DE MECANISMOS DE PARTICIPACIÓN CIUDADANA.   | ASC               | REGISTRO DE CIUDADANOS PARTICIPANTES EN INSTRUMENTOS O MECANISMOS.                                   | Estratégico     | Eficacia          | Porcentaje        | A/B*100          |
| C-076     | INSTRUMENTOS TECNOLÓGICOS Y METODOLÓGICOS DE INNOVACIÓN SOCIAL PARA LA VINCULACIÓN, DIVULGACIÓN E INTERACCIÓN ENTRE CIUDADANÍA Y MUNICIPIO PARA LA GOBERNANZA IMPLEMENTADOS.  | PORCENTAJE DE PARTICIPANTES EN FOROS DE INNOVACIÓN SOCIAL.                                     | INSTRUMENTOS TECNOLÓGICOS Y METODOLÓGICOS DE INNOVACIÓN SOCIAL PARA LA VINCULACIÓN, DIVULGACIÓN E INTERACCIÓN ENTRE CIUDADANÍA FOROS DE INNOVACIÓN SOCIAL. | ASC               | BASES DE DATOS Y DOCUMENTALES DE LA DIRECCIÓN DE PARTICIPACIÓN CIUDADANA.                            | Gestión         | Eficacia          | Porcentaje        | A/B*100          |
|           | <b>Actividad</b>  | <b>Unidad de medida</b>  | <b>Meta anual</b>  | <b>Avance Año</b> | <b>Avance Mes</b>  | <b>% Avance</b> | <b>\$Anual</b>    | <b>\$Ejercido</b> | <b>%Ejercido</b> |
|           |   | <b>PARTICIPANTES</b>   | <b>300.00</b>  | <b>348.00</b>     | <b>0.00</b>  | <b>116.00</b>   | <b>0.00</b>       | <b>0.00</b>       | <b>0.00</b>      |
| A-778     | FOROS DE INNOVACIÓN SOCIAL.   | FOROS  | 1.00   | 1.00              | 0.00   | 100.00          | 0.00              | 0.00              | 0.00             |
| A-779     | INSTRUMENTOS DE INNOVACIÓN SOCIAL PARA LA CIUDADANÍA EN ZAPOPAN.  | INSTRUMENTOS DE INNOVACIÓN   | 2.00   | 4.00              | 0.00   | 200.00          | 0.00              | 0.00              | 0.00             |
| C-080     | MECANISMOS DE PARTICIPACIÓN CIUDADANA INSTRUMENTADOS.   | PORCENTAJE DE LA SOCIEDAD ZAPOPANA QUE PARTICIPA EN LOS MECANISMOS DE PARTICIPACIÓN CIUDADANA. | LA SOCIEDAD ZAPOPANA QUE PARTICIPA EN LOS MECANISMOS DE PARTICIPACIÓN CIUDADANA.   | ASC               | PUBLICACIÓN DE RESULTADOS DE LOS MECANISMOS INSTRUMENTADOS EN LA PÁGINA INSTITUCIONAL DEL MUNICIPIO. | Gestión         | Eficacia          | Porcentaje        | A/B*100          |
|           | <b>Actividad</b>  | <b>Unidad de medida</b>  | <b>Meta anual</b>  | <b>Avance Año</b> | <b>Avance Mes</b>  | <b>% Avance</b> | <b>\$Anual</b>    | <b>\$Ejercido</b> | <b>%Ejercido</b> |
|           |   | <b>CIUDADANOS</b>  | <b>55,000.00</b>   | <b>77,769.00</b>  | <b>0.00</b>  | <b>141.40</b>   | <b>137,004.00</b> | <b>37,004.00</b>  | <b>27.00</b>     |
| A-761     | VOTOS EFECTIVOS EMITIDOS EN LOS MECANISMOS DE PARTICIPACIÓN CIUDADANA.  | VOTOS  | 145,000.00   | 214,938.00        | 0.00   | 148.23          | 137,004.00        | 37,004.00         | 27.00            |
| A-760     | VOTOS EFECTIVOS EMITIDOS EN LOS MECANISMOS DE PARTICIPACIÓN CIUDADANA.  | MECANISMOS   | 1.00   | 2.00              | 0.00   | 200.00          | 0.00              | 0.00              | 0.00             |
| C-090     | ORGANISMOS SOCIALES PARA LA PARTICIPACIÓN CIUDADANA CONFORMADOS.  | PORCENTAJE DE SESIONES DE CONSEJOS CIUDADANOS REALIZADAS.                                      | ORGANISMOS SOCIALES PARA LA PARTICIPACIÓN CIUDADANA.   | ASC               | ACTAS DE CONSEJOS.   | Gestión         | Eficacia          | Porcentaje        | A/B*100          |
|           | <b>Actividad</b>  | <b>Unidad de medida</b>  | <b>Meta anual</b>  | <b>Avance Año</b> | <b>Avance Mes</b>  | <b>% Avance</b> | <b>\$Anual</b>    | <b>\$Ejercido</b> | <b>%Ejercido</b> |
|           |   | <b>SESIONES</b>  | <b>150.00</b>  | <b>86.00</b>      | <b>0.00</b>  | <b>57.33</b>    | <b>0.00</b>       | <b>0.00</b>       | <b>0.00</b>      |
| A-762     | BRIGADAS ITINERANTES PARA EL FOMENTO DE LA PARTICIPACIÓN CIUDADANA Y GOBERNANZA.  | BRIGADAS   | 2.00   | 3.00              | 1.00   | 150.00          | 0.00              | 0.00              | 0.00             |
| A-987     | SESIONES DE LOS CONSEJOS DE PARTICIPACIÓN CIUDADANA.  | SESIONES   | 150.00   | 86.00             | 0.00   | 57.33           | 0.00              | 0.00              | 0.00             |
| C-091     | ORGANIZACIÓN VECINAL A LAS DECISIONES MUNICIPALES VINCULADA Y DEMOCRATIZADA.  | PORCENTAJE DE ATENCIÓN A ORGANIZACIONES VECINALES.   | ATENCIÓN A ORGANIZACIONES VECINALES.   | ASC               | BASES DE DATOS Y DOCUMENTALES DE LA DIRECCIÓN DE PARTICIPACIÓN CIUDADANA.                            | Gestión         | Eficacia          | Porcentaje        | A/B*100          |
|           | <b>Actividad</b>  | <b>Unidad de medida</b>  | <b>Meta anual</b>  | <b>Avance Año</b> | <b>Avance Mes</b>  | <b>% Avance</b> | <b>\$Anual</b>    | <b>\$Ejercido</b> | <b>%Ejercido</b> |
|           |   | <b>ORGANIZACIONES</b>  | <b>50.00</b>   | <b>41.00</b>      | <b>0.00</b>  | <b>82.00</b>    | <b>0.00</b>       | <b>0.00</b>       | <b>0.00</b>      |
| A-025     | SOCIALIZACIÓN Y APOYO A EVENTOS DE LAS ÁREAS MUNICIPALES.   | EVENTOS  | 100.00   | 89.00             | 11.00  | 89.00           | 0.00              | 0.00              | 0.00             |
| A-759     | SEGUIMIENTO, ORIENTACIÓN Y ASESORAMIENTO A CONSEJOS SOCIALES Y VECINOS DE ZAPOPAN.  | SERVICIOS  | 10,000.00  | 15,927.00         | 1,969.00   | 159.27          | 0.00              | 0.00              | 0.00             |
| A-765     | CONSTITUCIÓN Y RENOVACIÓN DE MESAS DIRECTIVAS DE ASOCIACIONES VECINALES.  | MESAS DIRECTIVAS   | 50.00  | 39.00             | 0.00   | 78.00           | 0.00              | 0.00              | 0.00             |
| A-767     | REGISTRO Y RECONOCIMIENTO DE ORGANIZACIONES VECINALES.  | REGISTRO Y RECONOCIMIENTO  | 5.00   | 3.00              | 0.00   | 60.00           | 0.00              | 0.00              | 0.00             |
| C-136     | TALLERES Y CURSOS DIRIGIDOS A CIUDADANOS, ORGANISMOS SOCIALES Y FUNCIONARIOS ASÍ COMO EVENTOS PARA IMPULSAR CULTURA DE PARTICIPACIÓN CIUDADANA PARA LA GOBERNANZA IMPARTIDOS. | PORCENTAJE PARTICIPACIÓN DE LA SOCIEDAD.   | TALLERES Y CURSOS DIRIGIDOS A CIUDADANOS FOMENTANDO LA PARTICIPACION DE LA SOCIEDAD.   | ASC               | BASES DE DATOS Y DOCUMENTALES DE LA DIRECCIÓN DE PARTICIPACIÓN CIUDADANA.                            | Gestión         | Eficacia          | Porcentaje        | A/B*100          |
|           | <b>Actividad</b>  | <b>Unidad de medida</b>  | <b>Meta anual</b>  | <b>Avance Año</b> | <b>Avance Mes</b>  | <b>% Avance</b> | <b>\$Anual</b>    | <b>\$Ejercido</b> | <b>%Ejercido</b> |

**32**

**- PARTICIPACIÓN CIUDADANA**

|       |   |          | <b>800.00</b> | <b>2,859.00</b> | <b>8.00</b> | <b>357.38</b> | <b>1,298,600.00</b> | <b>24,650.00</b> | <b>1.89</b> |
|-------|---|----------|---------------|-----------------|-------------|---------------|---------------------|------------------|-------------|
|       | <b>PARTICIPANTES</b>  |          |               |                 |             |               |                     |                  |             |
| A-    |   |          | 0.00          | 0.00            | 0.00        | 0.00          | 0.00                | 0.00             | 0.00        |
| A-764 | JORNADAS DE FORMACIÓN EN GOBERNANZA PARA NIÑOS Y JÓVENES.         | JORNADAS | 15.00         | 11.00           | 1.00        | 73.33         | 0.00                | 0.00             | 0.00        |
| A-763 | FOMENTO DE LA PARTICIPACIÓN CIUDADANA MEDIANTE CURSOS Y TALLERES. | CURSOS   | 30.00         | 47.00           | 0.00        | 156.67        | 1,298,600.00        | 24,650.00        | 1.89        |