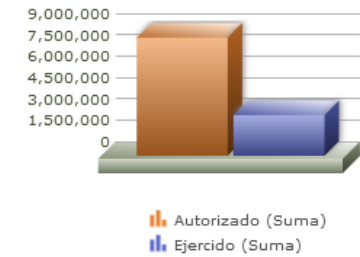
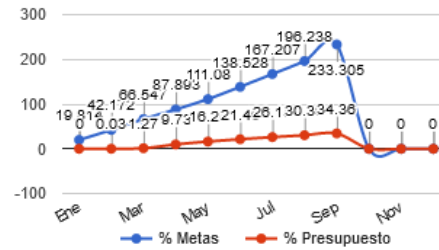





Programa presupuestario	34-DESARROLLO COMUNITARIO
Eje	1 - SERVICIOS PÚBLICOS GENERADORES DE BIENESTAR
Ods	10 - OFRECER ALTERNATIVAS REALES, PERMANENTES Y DE APOYO DIRECTO PARA LOGRAR LA REDUCCIÓN DE LAS DESIGUALDADES
Ur	13 - COORDINACION GENERAL DE CONSTRUCCION DE LA COMUNIDAD
Beneficiarios	INDISTINTO
Mml Proposito	LOS HABITANTES DEL MUNICIPIO DE ZAPOPAN CUENTAN CON ESPACIOS PARA EL DESARROLLO COMUNITARIO.
Presupuesto anual	\$8,312,235.50
Presupuesto ejercido	\$2,856,448.11



Título	Ene	Feb	Mar	Abr	May	Jun	Jul	Ago	Sep	Oct	Nov	Dic
% Avance metas	19.81	42.17	66.55	87.89	111.08	138.53	167.21	196.24	233.30	0.00	0.00	0.00
% Avance presupuestal	0.00	0.03	1.27	9.73	16.24	21.46	26.15	30.39	34.36	0.00	0.00	0.00

Areas Participantes	Inicial	Ejercido	Porc Avance
COORDINACIÓN GENERAL DE CONSTRUCCIÓN DE LA COMUNIDAD	0	0	0.00 %
DIRECCIÓN DE DESARROLLO COMUNITARIO	6,551,217	2,362,604	36.06 %
DIRECCION DE DERECHOS HUMANOS Y GRUPOS PRIORITARIOS	1,761,017	493,843	28.04 %

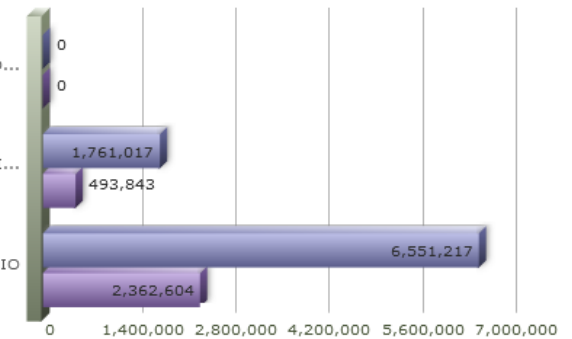
ÓN DE DESARROLLO COMUNITARIO - DIRECCION DE DERECHOS HUMANO: COORDINACIÓN GENERAL DE CON

-  COORDINACIÓN GENERAL DE CONSTRUCCIÓN DE LA COMUNIDAD
-  DIRECCION DE DERECHOS HUMANOS Y GRUPOS PRIORITARIOS
-  DIRECCIÓN DE DESARROLLO COMUNITARIO

COORDINACIÓN GENERAL DE CONSTRUCCIÓN DE LA CO...

DIRECCION DE DERECHOS HUMANOS Y GRUPOS PRIORI...

DIRECCIÓN DE DESARROLLO COMUNITARIO



Nivel	Resumen Narrativo	Nombre del indicador	Definición del indic.	Sentido	Medio de verif.	Tipo	Dimensión	U medida	Fórmula
PROPOSITO	LOS HABITANTES DEL MUNICIPIO DE ZAPOPAN CUENTAN CON ESPACIOS PARA EL DESARROLLO COMUNITARIO.	PORCENTAJE DE CIUDADANOS ENCUESTADOS SATISFECHOS CON LOS SERVICIOS OFRECIDOS EN LAS COLMENAS.	CIUDADANOS ENCUESTADOS SATISFECHOS CON LOS SERVICIOS OFRECIDOS EN LAS COLMENAS.	ASC	BASES DE DATOS Y DOCUMENTOS DE LA DIRECCIÓN DE DESARROLLO COMUNITARIO.	Estratégico	Calidad	Porcentaje	A/B*100
C-079	ASESORÍAS A PERSONAS MIGRANTES, PERSONAS DE PUEBLOS ORIGINARIOS, PERSONAS DE LA DIVERSIDAD SEXUAL, PERSONAS CON DISCAPACIDAD Y DE OTROS GRUPOS PRIORITARIOS BRINDADAS.	PORCENTAJE DE ASESORÍAS BRINDADAS.	ASESORÍAS BRINDADAS.	ASC	BASE DE DATOS DE LA DIRECCIÓN DE DERECHOS HUMANOS Y GRUPOS PRIORITARIOS.	Gestión	Eficacia	Porcentaje	A/B*100

Actividad	Unidad de medida	Meta anual	Avance Año	Avance Mes	% Avance	\$Anual	\$Ejercido	%Ejercido	
	<b>ASESORÍAS</b>	<b>15.00</b>	<b>218.00</b>	<b>11.00</b>	<b>1,453.33</b>	<b>0.00</b>	<b>0.00</b>	<b>0.00</b>	
A-611	SOLICITUDES DE PETICIÓN DE APOYO INGRESADAS.	SOLICITUDES	40.00	471.00	94.00	1,177.50	0.00	0.00	
A-612	SOLICITUDES CANALIZADAS.	SOLICITUDES	25.00	326.00	83.00	1,304.00	0.00	0.00	
C-152	CAPACITACIONES Y EVENTOS DE SENSIBILIZACIÓN EN TEMAS DE DERECHOS HUMANOS Y ATENCIÓN A PERSONAS MIGRANTES, PERSONAS DE PUEBLOS ORIGINARIOS, PERSONAS DE LA DIVERSIDAD SEXUAL, PERSONAS CON DISCAPACIDAD Y DE OTROS GRUPOS PRIORITARIOS REALIZADOS.	PORCENTAJE DE CAPACITACIONES Y EVENTOS DE REALIZADOS.	CAPACITACIONES Y EVENTOS DE REALIZADOS.	ASC	BASE DE DATOS DE LA DIRECCIÓN DE DERECHOS HUMANOS Y GRUPOS PRIORITARIOS.	Gestión	Eficacia	Porcentaje	A/B*100

Actividad	Unidad de medida	Meta anual	Avance Año	Avance Mes	% Avance	\$Anual	\$Ejercido	%Ejercido	
	<b>CAPACITACIONES</b>	<b>198.00</b>	<b>113.00</b>	<b>10.00</b>	<b>57.07</b>	<b>196,269.05</b>	<b>19,747.00</b>	<b>10.06</b>	
A-126	CAPACITACIONES EN TEMAS DE DERECHOS HUMANOS Y GRUPOS PRIORITARIOS REALIZADAS	CAPACITACIONES	181.00	95.00	9.00	65,000.00	0.00	0.00	
A-610	EJECUCIÓN DE EVENTOS DE LA DIRECCIÓN DE DERECHOS HUMANOS Y GRUPOS PRIORITARIOS	EVENTOS	14.00	20.00	1.00	142.86	131,269.05	19,747.00	15.04
C-166	SERVICIOS EN LA RED DE COLMENAS.	PORCENTAJE DE SERVICIOS REALIZADOS EN LA RED DE COLMENAS.	SERVICIOS REALIZADOS EN LA RED DE COLMENAS.	ASC	BASES DE DATOS Y DOCUMENTOS DE LA DIRECCIÓN DE DESARROLLO COMUNITARIO.	Gestión	Eficacia	Porcentaje	A/B*100

Actividad	Unidad de medida	Meta anual	Avance Año	Avance Mes	% Avance	\$Anual	\$Ejercido	%Ejercido	
	<b>SERVICIOS</b>	<b>825.00</b>	<b>1,566.00</b>	<b>184.00</b>	<b>189.82</b>	<b>1,705,938.01</b>	<b>611,919.94</b>	<b>35.86</b>	
A-068	EVENTOS EN LA RED DE COLMENAS.	EVENTOS	15.00	253.00	37.00	1,686.67	1,391,614.00	417,321.60	29.98
A-069	TALLERES EN LA RED DE COLMENAS.	TALLERES	750.00	1,256.00	142.00	167.47	314,324.01	194,598.34	61.91
A-072	ASESORÍAS EN LA RED DE COLMENAS.	ASESORÍAS	45.00	43.00	4.00	95.56	0.00	0.00	0.00
A-073	CAPACITACIONES EN LA RED DE COLMENAS.	CAPACITACIONES	15.00	14.00	1.00	93.33	0.00	0.00	0.00
C-167	VIA RECREATIVA OPERADA.	PORCENTAJE DE PERSONAS QUE ASISTEN A LA VIA RECREATIVA.	VIA RECREATIVA OPERADA.	ASC	BASES DE DATOS Y DOCUMENTOS DE LA DIRECCIÓN DE DESARROLLO COMUNITARIO.	Gestión	Eficacia	Porcentaje	A/B*100

Actividad	Unidad de medida	Meta anual	Avance Año	Avance Mes	% Avance	\$Anual	\$Ejercido	%Ejercido	
	<b>PERSONAS</b>	<b>2,000,000.00</b>	<b>1,696,384.00</b>	<b>221,400.00</b>	<b>84.82</b>	<b>5,551,959.78</b>	<b>2,057,504.53</b>	<b>37.05</b>	
A-074	GESTIÓN Y OPERACIÓN DE LOS PUNTOS DE ACTIVACIÓN DE LA VÍA RECREATIVA.	ACTIVACIONES	432.00	1,172.00	193.00	271.30	5,551,959.78	2,057,504.53	37.05
A-075	SERVICIO SOCIAL EN LA VÍA RECREATIVA.	SERVIDORES SOCIALES	800.00	824.00	385.00	103.00	0.00	0.00	0.00
C-184	SERVICIOS DE PERSPECTIVA DE GENERO	PORCENTAJES DE SERVICIOS REALIZADOS SOBRE PERSPECTIVA DE GÉNERO.	SERVICIOS REALIZADOS SOBRE PERSPECTIVA DE GÉNERO.	ASC	BASES DE DATOS Y DOCUMENTOS DE LA DIRECCIÓN DE DESARROLLO COMUNITARIO.	Gestión	Eficacia	Porcentaje	A/B*100

Actividad	Unidad de medida	Meta anual	Avance Año	Avance Mes	% Avance	\$Anual	\$Ejercido	%Ejercido
-----------	------------------	------------	------------	------------	----------	---------	------------	-----------

34

- DESARROLLO COMUNITARIO

		<b>SERVICIOS</b>	<b>18.00</b>	<b>30.00</b>	<b>2.00</b>	<b>166.67</b>	<b>858,068.66</b>	<b>167,276.64</b>	<b>19.49</b>
A-124	EVENTOS CON PERSPECTIVA DE GENERO	EVENTOS	12.00	10.00	2.00	83.33	858,068.66	167,276.64	19.49
A-125	ASESORIAS SOBRE PERSPECTIVA DE GENERO	ASESORÍAS	6.00	20.00	0.00	333.33	0.00	0.00	0.00