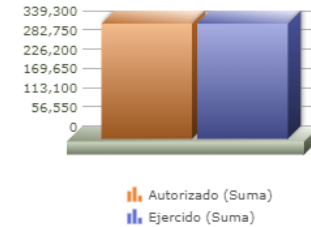
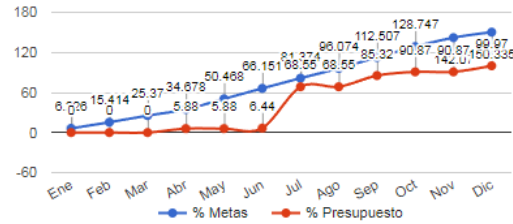
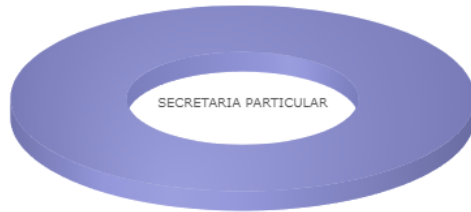


Programa presupuestario	01-GESTIÓN GUBERNAMENTAL
Eje	5 - GOBIERNO INNOVADOR Y DE RESULTADOS
Ods	17 - FORTALECER LOS MEDIOS EN EL GOBIERNO DEL MUNICIPIO DE ZAPOPAN PARA IMPLEMENTAR ACCIONES QUE CONTRIBUYAN CON LOS 17 OBJETIVO DE DESARROLLO SOSTENIBLE Y PROPICIEN ALIANZAS PARA LOGRAR LOS OBJETIVOS
Ur	01 - PRESIDENCIA
Beneficiarios	INDISTINTO
Mml Proposito	LOS CIUDADANOS DEL MUNICIPIO DE ZAPOPAN, RECIBEN SERVICIOS PERTINENTES, OPORTUNOS Y EFICIENTES.
Presupuesto anual	\$339,270.72
Presupuesto ejercido	\$339,155.90

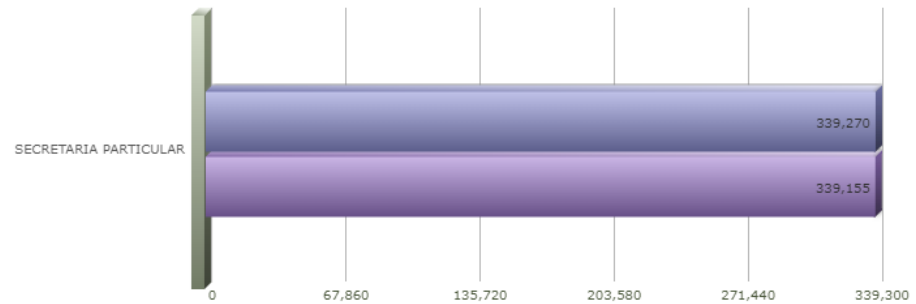


Título	Ene	Feb	Mar	Abr	May	Jun	Jul	Ago	Sep	Oct	Nov	Dic
% Avance metas	6.23	15.41	25.37	34.68	50.47	66.15	81.37	96.07	112.51	128.75	142.07	150.33
% Avance presupuestal	0.00	0.00	0.00	5.88	5.88	6.44	68.55	85.32	90.87	90.87	90.87	99.97

Areas Participantes	Inicial	Ejercido	Porcentaje Avance
SECRETARIA PARTICULAR	339,270	339,155	99.96 %



SECRETARIA PARTICULAR



Nivel	Resumen Narrativo	Nombre del indicador	Definición del indic.	Sentido	Medio de verif.	Tipo	Dimensión	U medida	Fórmula
PROPOSITO	LOS CIUDADANOS DEL MUNICIPIO DE ZAPOPAN, RECIBEN SERVICIOS PERTINENTES, OPORTUNOS Y EFICIENTES.	PORCENTAJE DE SOLICITUDES ATENDIDAS EN TIEMPO.	SOLICITUDES ATENDIDAS DE MANERA OPORTUNA.	ASC	CONTROL DE SOLICITUDES RECIBIDAS.	Estratégico	Eficacia	Porcentaje	A/B*100
C-052	DESEMPEÑO Y EJECUCIÓN OPERATIVO-ADMINISTRATIVA DE LAS ÁREAS DE PRESIDENCIA PARA EL DESARROLLO DE PROYECTOS Y OPORTUNIDADES MEJORADAS.	PORCENTAJE DE ACCIONES PARA EL MEJORAMIENTO DE LA EFICIENCIA GUBERNAMENTAL REALIZADOS.	ACCIONES REALIZADAS PARA EL MEJORAMIENTO DE LA EFICIENCIA GUBERNAMENTAL.	ASC	REPORTE DE PROYECTOS EN DESARROLLO Y/O REALIZADOS (PORTAL OFICIAL DEL H. AYUNTAMIENTO).	Gestión	Eficacia	Porcentaje	A/B*100
	Actividad	Unidad de medida	Meta anual	Avance Año	Avance Mes	% Avance	\$Anual	\$Ejercido	%Ejercido
		ACCIONES	4,000.00	5,308.00	290.00	132.70	310,309.49	310,195.67	99.96
A-014	ATENCIÓN CIUDADANA.	SOLICITUDES	3,500.00	5,308.00	290.00	151.66	307,936.66	307,822.84	99.96
A-106	AMPAROS ATENDIDOS	AMPAROS	200.00	419.00	8.00	209.50	0.00	0.00	0.00
C-121	ASISTENCIA A COMISIONES DEL PRESIDENTE MUNICIPAL	PORCENTAJE DE ASISTENCIA A COMISIONES.	ASISTENCIA DEL PRESIDENTE MUNICIPAL A LAS COMISIONES EN LAS QUE PARTICIPA.	ASC	AGENDA DEL PRESIDENTE MUNICIPAL.	Gestión	Eficacia	Porcentaje	A/B*100
	Actividad	Unidad de medida	Meta anual	Avance Año	Avance Mes	% Avance	\$Anual	\$Ejercido	%Ejercido
		COMISIONES	70.00	71.00	16.00	101.43	28,961.23	28,960.23	99.99
A-021	SENSIBILIZACIÓN EN EL EJERCICIO DE SUS RESPONSABILIDADES Y FUNCIONES REALIZADAS.	CAPACITACIONES	20.00	26.00	0.00	130.00	0.00	0.00	0.00
A-022	LOGÍSTICA Y ORGANIZACIÓN DE LAS ACTIVIDADES DEL PRESIDENTE.	EVENTOS	500.00	548.00	38.00	109.60	28,961.23	28,960.23	99.99