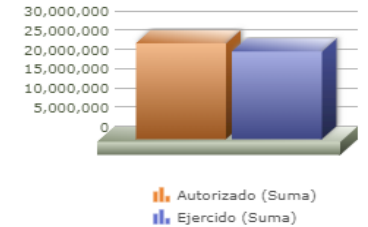
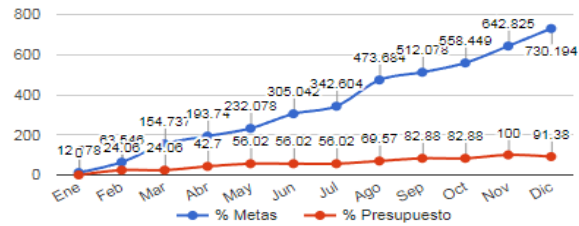



Programa presupuestario	20-ACCESO AL MERCADO LABORAL
Eje	4 - IMPULSO AL DESARROLLO PRODUCTIVO, LOS SERVICIOS TURÍSTICOS Y EL EMPLEO
Ods	08 - GENERAR CONDICIONES FAVORABLES EN CONJUNTO CON LOS SECTORES ECONÓMICOS PARA QUE LOS ZAPOPANOS OBTENGAN UN TRABAJO DECENTE Y DIGNO Y SE LOGRE UN MAYOR NIVEL DE CRECIMIENTO ECONÓMICO
Ur	10 - COORDINACIÓN GENERAL DE DESARROLLO ECONÓMICO Y COMBATE A LA DESIGUALDAD
Beneficiarios	INDISTINTO
Mml Proposito	LOS HABITANTES DEL MUNICIPIO DE ZAPOPAN CUENTAN CON OPORTUNIDADES DE CAPACITACIÓN PARA EL AUTOEMPLEO, EMPLEO Y GESTORÍA DE PROYECTOS COMUNITARIOS.
Presupuesto anual	\$24,636,720.00
Presupuesto ejercido	\$22,789,720.00



Titulo	Ene	Feb	Mar	Abr	May	Jun	Jul	Ago	Sep	Oct	Nov	Dic
% Avance metas	12.08	83.55	154.74	193.74	232.08	305.04	342.60	473.68	512.08	558.45	642.83	730.19
% Avance presupuestal	0.00	24.06	24.06	42.70	56.02	56.02	56.02	69.57	82.88	82.88	100.00	91.38

Areas Participantes	Inicial	Ejercido	Porc Avance
COORDINACIÓN GENERAL DE DESARROLLO ECONÓMICO Y COMBATE A LA DESIGUALDAD	22,879,720	20,729,720	90.60 %
DIRECCIÓN DE CAPACITACIÓN Y OFERTA EDUCATIVA	2,060,000	2,060,000	100.00 %

COORDINACIÓN GENERAL DE DESARROLLO ECONÓMICO Y COMBATE A LA DESIGUALDAD

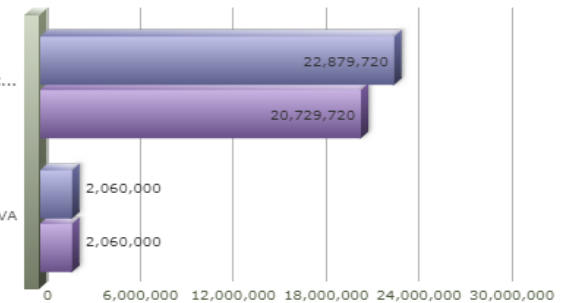


DIRECCIÓN DE CAPACITACIÓN Y OFERTA EDUCATIVA

- COORDINACIÓN GENERAL DE DESARROLLO ECONÓMICO Y COMBATE A LA DESIGUALDAD
- DIRECCIÓN DE CAPACITACIÓN Y OFERTA EDUCATIVA

COORDINACIÓN GENERAL DE DESARROLLO ECONÓMICO Y C...

DIRECCIÓN DE CAPACITACIÓN Y OFERTA EDUCATIVA



Nivel	Resumen Narrativo	Nombre del indicador	Definición del indic.	Sentido	Medio de verif.	Tipo	Dimensión	U medida	Fórmula
PROPOSITO	LOS HABITANTES DEL MUNICIPIO DE ZAPOPAN CUENTAN CON OPORTUNIDADES DE CAPACITACIÓN PARA EL AUTOEMPLEO, EMPLEO Y GESTORÍA DE PROYECTOS COMUNITARIOS.	PORCENTAJE DE BENEFICIARIOS EN CAPACITACIONES.	CAPACITACIONES PARA GENERAR AUTOEMPLEO.	ASC	ARCHIVO DOCUMENTAL Y DIGITAL DE LA DIRECCIÓN DE CAPACITACIÓN Y OFERTA EDUCATIVA.	Estratégico	Eficacia	Porcentaje	A/B*100
C-008	BENEFICIARIOS SATISFECHOS CON LOS PROGRAMAS OFERTADOS.	PORCENTAJE DE SATISFACCIÓN DE LOS BENEFICIARIOS EN LOS CURSOS Y PROGRAMAS OFERTADOS.	REALIZACIÓN DE ENCUASTAS A LOS BENEFICIARIOS DE LOS CURSOS Y PROGRAMAS OFERTADOS.	ASC	ARCHIVO DOCUMENTAL Y DIGITAL DE LA DIRECCIÓN DE CAPACITACIÓN Y OFERTA EDUCATIVA.	Gestión	Calidad	Porcentaje	A/B*100
	<b>Actividad</b>	<b>Unidad de medida</b>	<b>Meta anual</b>	<b>Avance Año</b>	<b>Avance Mes</b>	<b>% Avance</b>	<b>\$Anual</b>	<b>\$Ejercido</b>	<b>%Ejercido</b>
		<b>BENEFICIARIOS</b>	<b>895.00</b>	<b>7,042.00</b>	<b>842.00</b>	<b>786.82</b>	<b>2,000,000.00</b>	<b>2,000,000.00</b>	<b>100.00</b>
A-573	ELABORACIÓN DE INFORMES.	INFORMES	1.00	1.00	0.00	100.00	2,000,000.00	2,000,000.00	100.00
A-899	ENCUESTAS DE SATISFACCIÓN DE LOS PROGRAMAS DCOE.	ENCUESTAS	895.00	7,042.00	1,080.00	786.82	0.00	0.00	0.00
C-041	CAPACITACIONES A SERVIDORES PÚBLICOS DEL MUNICIPIO DE ZAPOPAN EN EL PROGRAMA DE SOMOS ZAPOPAN OTORGADAS.	PORCENTAJE DE SERVIDORES PÚBLICOS BENEFICIADOS CON CAPACITACIONES EN EL PROGRAMA SOMOS ZAPOPAN.	CAPACITACIONES A SERVIDORES PÚBLICOS EN EL PROGRAMA SOMOS ZAPOPAN.	ASC	ARCHIVO DOCUMENTAL Y DIGITAL DE LA DIRECCIÓN DE CAPACITACIÓN Y OFERTA EDUCATIVA.	Gestión	Eficacia	Porcentaje	A/B*100
	<b>Actividad</b>	<b>Unidad de medida</b>	<b>Meta anual</b>	<b>Avance Año</b>	<b>Avance Mes</b>	<b>% Avance</b>	<b>\$Anual</b>	<b>\$Ejercido</b>	<b>%Ejercido</b>
		<b>SERVIDORES PÚBLICOS</b>	<b>900.00</b>	<b>6,866.00</b>	<b>764.00</b>	<b>762.89</b>	<b>0.00</b>	<b>0.00</b>	<b>0.00</b>
A-144	NUMERO DE CURSOS OTORGADOS DENTRO DEL PROGRAMA SOMOS ZAPOPAN	CURSOS	1.00	165.00	11.00	16,500.00	0.00	0.00	0.00
A-522	SERVIDORES PÚBLICOS CAPACITADOS A TRAVÉS DEL PROGRAMA SOMOS ZAPOPAN	CAPACITACIONES	300.00	5,308.00	663.00	1,769.33	0.00	0.00	0.00
C-042	CAPACITACIONES A JÓVENES DE 15 - 20 AÑOS EN NEURONA OTORGADAS.	PORCENTAJE DE JÓVENES DE 15 A 20 AÑOS BENEFICIADOS EN EL PROGRAMA NEURONA.	CAPACITACIÓN A JÓVENES DE 15 A 20 AÑOS EN EL PROGRAMA NEURONA.	ASC	ARCHIVO DOCUMENTAL Y DIGITAL DE LA DIRECCIÓN DE CAPACITACIÓN Y OFERTA EDUCATIVA.	Gestión	Eficacia	Porcentaje	A/B*100
	<b>Actividad</b>	<b>Unidad de medida</b>	<b>Meta anual</b>	<b>Avance Año</b>	<b>Avance Mes</b>	<b>% Avance</b>	<b>\$Anual</b>	<b>\$Ejercido</b>	<b>%Ejercido</b>
		<b>JÓVENES</b>	<b>400.00</b>	<b>722.00</b>	<b>420.00</b>	<b>180.50</b>	<b>0.00</b>	<b>0.00</b>	<b>0.00</b>
A-524	PERSONAS ATENDIDAS EN NEURONA.	PERSONAS	600.00	722.00	420.00	120.33	0.00	0.00	0.00
A-880	NÚMERO DE PROYECTOS CREADOS EN NEURONA.	PROYECTOS	80.00	104.00	75.00	130.00	0.00	0.00	0.00
C-044	ZAPOPANOS MAYORES DE 18 AÑOS EN EL PROGRAMA TEJIDOS PRODUCTIVOS ATENDIDOS.	PORCENTAJE DE BENEFICIARIOS ATENDIDOS EN EL PROGRAMA TEJIDOS PRODUCTIVOS.	ATENCIÓN A LOS ZAPOPANOS EN EL PROGRAMA TEJIDOS PRODUCTIVOS.	ASC	ARCHIVO DOCUMENTAL Y DIGITAL DE LA DIRECCIÓN DE PROMOCIÓN ECONÓMICA.	Gestión	Eficacia	Porcentaje	A/B*100
	<b>Actividad</b>	<b>Unidad de medida</b>	<b>Meta anual</b>	<b>Avance Año</b>	<b>Avance Mes</b>	<b>% Avance</b>	<b>\$Anual</b>	<b>\$Ejercido</b>	<b>%Ejercido</b>
		<b>BENEFICIADOS</b>	<b>80.00</b>	<b>50.00</b>	<b>25.00</b>	<b>62.50</b>	<b>60,000.00</b>	<b>60,000.00</b>	<b>100.00</b>
A-523	CAPACITACIONES OTORGADAS A ZAPOPANOS MAYORES DE 18 AÑOS EN EL PROGRAMA TEJIDOS PRODUCTIVOS.	CAPACITACIONES	4.00	26.00	25.00	650.00	60,000.00	60,000.00	100.00
A-540	VINCULACIÓN DE LOS BENEFICIARIOS DEL PROGRAMA TEJIDOS PRODUCTIVOS CON EMPRESAS, CAMARAS EMPRESARIALES, ASOCIACIONES Y/O INSTITUCIONES.	BENEFICIARIOS	4.00	1.00	1.00	25.00	0.00	0.00	0.00
C-094	PERSONAS EN LAS ACADEMIAS MUNICIPALES BENEFICIADAS.	PORCENTAJE DE PERSONAS BENEFICIADAS EN ACADEMIAS MUNICIPALES.	CAPACITACIÓN EN OFICIO Y TECNOLOGÍA, PARA IMPULSAR EL AUTOEMPLEO, EMPLEO, EMPRENDIMIENTO.	ASC	ARCHIVO DOCUMENTAL Y DIGITAL DE LA DIRECCIÓN DE CAPACITACIÓN Y OFERTA EDUCATIVA.	Gestión	Eficacia	Porcentaje	A/B*100
	<b>Actividad</b>	<b>Unidad de medida</b>	<b>Meta anual</b>	<b>Avance Año</b>	<b>Avance Mes</b>	<b>% Avance</b>	<b>\$Anual</b>	<b>\$Ejercido</b>	<b>%Ejercido</b>
		<b>PERSONAS</b>	<b>3,000.00</b>	<b>8,054.00</b>	<b>775.00</b>	<b>268.47</b>	<b>2,000,000.00</b>	<b>2,000,000.00</b>	<b>100.00</b>
A-145	PERSONAS ATENDIDAS A TRAVÉS DE CAPACITACIÓN MOVIL	PERSONAS	10.00	36.00	5.00	360.00	0.00	0.00	0.00
A-882	IMPLEMENTACIÓN DE CURSOS EN ACADEMIAS MUNICIPALES.	CURSOS	300.00	421.00	40.00	140.33	2,000,000.00	2,000,000.00	100.00

C-095	PERSONAS EN EL PROGRAMA LUCIERNAGA BIBLIOTECAS DE ZAPOPAN BENEFICIADAS.	PORCENTAJE DE PERSONAS BENEFICIADAS EN EL PROGRAMA LUCIERNAGA, BIBLIOTECAS DE ZAPOPAN.	ATENCIÓN A PERSONAS BENEFICIADAS EN EL PROGRAMA LUCIERNAGA, BIBLIOTECAS DE ZAPOPAN.	ASC	ARCHIVO DOCUMENTAL Y DIGITAL DE LA DIRECCIÓN DE CAPACITACIÓN Y OFERTA EDUCATIVA.	Gestión	Eficacia	Porcentaje	A/B*100
	Actividad	Unidad de medida	Meta anual	Avance Año	Avance Mes	% Avance	\$Anual	\$Ejercido	%Ejercido
		<b>PERSONAS</b>	<b>9,000.00</b>	<b>38,370.00</b>	<b>2,420.00</b>	<b>426.33</b>	<b>20,879,720.00</b>	<b>18,729,720.00</b>	<b>89.70</b>
A-146	NUMERO DE PERSONAS ATENDIDAS EN BIBLIOTECAS LUCIERNAGAS MOVILES	PERSONAS	1,000.00	4,156.00	229.00	415.60	0.00	0.00	0.00
A-831	IMPLEMENTACIÓN DE ACTIVIDADES EN LUCIERNAGA BIBLIOTECAS DE ZAPOPAN.	ACTIVIDADES	200.00	2,234.00	143.00	1,117.00	20,879,720.00	18,729,720.00	89.70
C-191	NUMERO DE PERSONAS ATENDIDAS EN EL PROGRAMA TALENTO ZAPOPAN	PORCENTAJE DE ATENCIÓN A PERSONAS EN EL PROGRAMA TALENTO ZAPOPAN.	PROPORCIONAR HERRAMIENTAS Y CAPACITACIÓN A PERSONAS EN EL PROGRAMA TALENTO ZAPOPAN, PARA EMPRENDER Y MEJORAR SUS INGRESOS.	ASC	ARCHIVO DOCUMENTAL Y DIGITAL DE LA DIRECCIÓN DE CAPACITACIÓN Y OFERTA EDUCATIVA.	Gestión	Eficacia	Porcentaje	A/B*100
	Actividad	Unidad de medida	Meta anual	Avance Año	Avance Mes	% Avance	\$Anual	\$Ejercido	%Ejercido
		<b>PERSONAS</b>	<b>160.00</b>	<b>697.00</b>	<b>23.00</b>	<b>435.63</b>	<b>0.00</b>	<b>0.00</b>	<b>0.00</b>
A-147	NUMERO DE PROYECTOS CREADOS EN TALENTO ZAPOPAN POR GENERACION	PROYECTOS	100.00	110.00	22.00	110.00	0.00	0.00	0.00
A-148	NUMERO DE GENERACIONES DEL PROGRAMA TALENTO ZAPOPAN	GENERACIONES	8.00	10.00	1.00	125.00	0.00	0.00	0.00