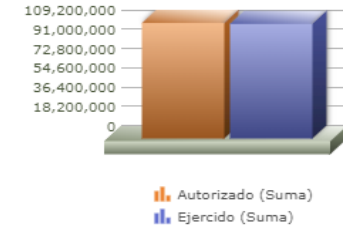
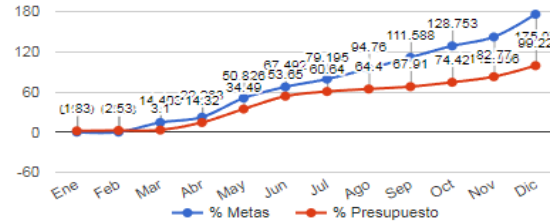



Programa: 21 COMBATE A LA DESIGUALDAD
 PRESUPUESTO BASADO EN RESULTADOS(PBR)-SEGUIMIENTO A Diciembre 2022
 H.AYUNTAMIENTO CONSTITUCIONAL DE ZAPOPAN

Programa presupuestario	21-COMBATE A LA DESIGUALDAD
Eje	1 - SERVICIOS PÚBLICOS GENERADORES DE BIENESTAR
Ods	08 - GENERAR CONDICIONES FAVORABLES EN CONJUNTO CON LOS SECTORES ECONÓMICOS PARA QUE LOS ZAPOPANOS OBTENGAN UN TRABAJO DECENTE Y DIGNO Y SE LOGRE UN MAYOR NIVEL DE CRECIMIENTO ECONÓMICO
Ur	10 - COORDINACIÓN GENERAL DE DESARROLLO ECONÓMICO Y COMBATE A LA DESIGUALDAD
Beneficiarios	INDISTINTO
Mml Proposito	POBLACIÓN DEL MUNICIPIO DE ZAPOPAN QUE SOLICITA ATENCIÓN DE PROGRAMAS SOCIALES ES ATENDIDA.
Presupuesto anual	\$109,125,258.30
Presupuesto ejercido	\$108,273,258.30



Título	Ene	Feb	Mar	Abr	May	Jun	Jul	Ago	Sep	Oct	Nov	Dic
% Avance metas	0.01	0.02	14.40	22.26	50.83	67.49	79.19	94.76	111.59	128.75	142.07	175.97
% Avance presupuestal	1.83	2.53	3.10	14.32	34.49	53.85	60.84	64.40	67.91	74.42	82.77	99.22

Areas Participantes	Inicial	Ejercido	Porc Avance
DIRECCIÓN DE PROGRAMAS SOCIALES MUNICIPALES	39,992,271	39,990,271	99.99 %
COORDINACIÓN GENERAL DE DESARROLLO ECONÓMICO Y COMBATE A LA DESIGUALDAD	65,988,457	65,138,457	98.71 %
DIRECCIÓN DE ASOCIACIONES CIVILES	3,144,528	3,144,528	100.00 %



Nivel	Resumen Narrativo	Nombre del indicador	Definición del indic.	Sentido	Medio de verif.	Tipo	Dimensión	U medida	Fórmula
PROPOSITO	POBLACIÓN DEL MUNICIPIO DE ZAPOPAN QUE SOLICITA ATENCIÓN DE PROGRAMAS SOCIALES ES ATENDIDA.	PORCENTAJE DE BENEFICIARIOS EN PROGRAMAS SOCIALES.	ATENCIÓN A PERSONAS VULNERABLES CON LA AYUDA DE PROGRAMAS SOCIALES.	ASC	ARCHIVO DOCUMENTAL Y DIGITAL DE LA DIRECCIÓN DE PROGRAMAS SOCIALES MUNICIPALES.	Estratégico	Eficacia	Porcentaje	A/B*100
C-030	APOYOS ECONÓMICOS OTORGADOS.	PORCENTAJE DE APOYOS ECONÓMICOS OTORGADOS.	ENTREGA DE APOYOS ECONÓMICOS.	ASC	ARCHIVO DOCUMENTAL Y DIGITAL DE LA DIRECCIÓN DE PROGRAMAS SOCIALES MUNICIPALES.	Gestión	Eficacia	Porcentaje	A/B*100

Actividad	Unidad de medida	Meta anual	Avance Año	Avance Mes	% Avance	\$Anual	\$Ejercido	%Ejercido	
	APOYOS	10,000.00	11,239.00	11,239.00	112.39	90,032,384.28	89,180,384.28	99.05	
A-529	APOYO ECONÓMICO PARA NIÑAS Y NIÑOS EN ESTANCIAS INFANTILES (SONRIE ZAPOPAN).	APOYOS	10,000.00	11,225.00	1,945.00	112.25	13,491,300.61	13,491,300.61	100.00
A-901	APOYOS ECONÓMICOS A CENTROS DE ATENCIÓN INFANTIL CAL.	APOYOS	14.00	14.00	0.00	100.00	8,249,999.92	8,249,999.92	100.00
C-031	APOYOS EN ESPECIE OTORGADOS.	PORCENTAJE DE APOYOS ENTREGADOS POR SOLICITUD.	ENTREGA DE APOYOS EN ESPECIE.	ASC	ARCHIVO DOCUMENTAL Y DIGITAL DE LA DIRECCIÓN DE PROGRAMAS SOCIALES MUNICIPALES.	Gestión	Eficacia	Porcentaje	A/B*100

Actividad	Unidad de medida	Meta anual	Avance Año	Avance Mes	% Avance	\$Anual	\$Ejercido	%Ejercido	
	APOYOS	179,581.00	370,014.00	113,016.00	206.04	19,092,874.02	19,092,874.02	100.00	
A-528	APOYOS PARA REHABILITACIÓN DE COLONIAS (ZAPOPAN MI COLONIA).	APOYOS	50.00	69.00	7.00	138.00	6,579,138.53	6,579,138.53	100.00
A-532	APOYO EN ESPECIE.	APOYOS	30,000.00	154,444.00	112,994.00	514.81	2,320,966.22	2,320,966.22	100.00
A-533	SERVICIO DE ALIMENTOS EN COMEDORES COMUNITARIOS.	PORCIONES	149,500.00	215,281.00	0.00	144.00	5,500,000.00	5,500,000.00	100.00
A-895	DONATIVOS Y AYUDAS SOCIALES A PERSONAS.	DONATIVOS	5.00	21.00	8.00	420.00	3,122,902.99	3,122,902.99	100.00
A-947	PINTEMOS ZAPOPAN (ESPACIOS REHABILITADOS POR MEDIO DE ARTE URBANO).	MURALES	30.00	219.00	14.00	730.00	581,546.28	581,546.28	100.00
A-965	RED MUNDIAL DE CIUDADES AMIGABLES CON EL ADULTO MAYOR.	PROYECTOS	1.00	1.00	1.00	100.00	988,320.00	988,320.00	100.00