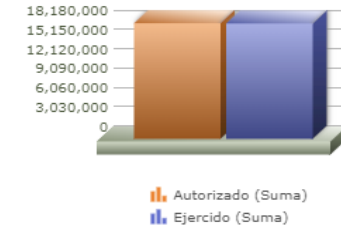
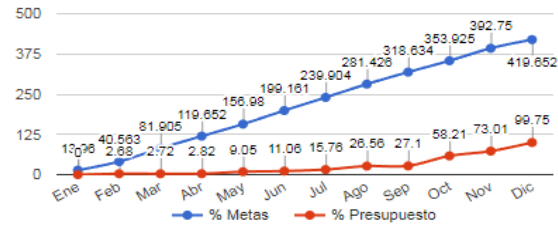


Programa presupuestario	22-TURISMO
Eje	4 - IMPULSO AL DESARROLLO PRODUCTIVO, LOS SERVICIOS TURÍSTICOS Y EL EMPLEO
Ods	08 - GENERAR CONDICIONES FAVORABLES EN CONJUNTO CON LOS SECTORES ECONÓMICOS PARA QUE LOS ZAPOPANOS OBTENGAN UN TRABAJO DECENTE Y DIGNO Y SE LOGRE UN MAYOR NIVEL DE CRECIMIENTO ECONÓMICO
Ur	10 - COORDINACIÓN GENERAL DE DESARROLLO ECONÓMICO Y COMBATE A LA DESIGUALDAD
Beneficiarios	TURISTA, INDISTINTO
Mmi Propósito	EL MUNICIPIO DE ZAPOPAN INCREMENTA LA OCUPACIÓN HOTELERA.
Presupuesto anual	\$18,159,505.59
Presupuesto ejercido	\$18,114,281.89



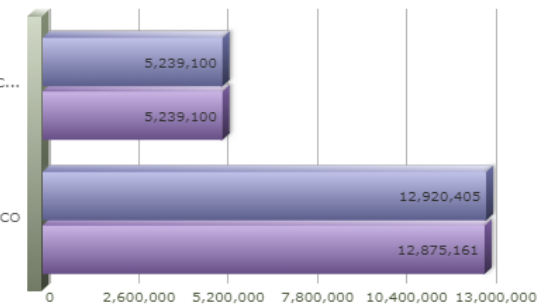
Titulo	Ene	Feb	Mar	Abr	May	Jun	Jul	Ago	Sep	Oct	Nov	Dic
% Avance metas	13.06	40.56	81.01	119.65	156.98	199.16	239.60	281.43	318.63	353.92	392.75	419.65
% Avance presupuestal	0.00	2.88	2.72	2.82	9.05	11.06	15.78	26.56	27.10	58.21	73.01	99.75

Areas Participantes	Inicial	Ejercido	Porc Avance
COORDINACIÓN GENERAL DE DESARROLLO ECONÓMICO Y COMBATE A LA DESIGUALDAD	5,239,100	5,239,100	100.00 %
DIRECCIÓN DE TURISMO Y CENTRO HISTORICO	12,920,405	12,875,161	99.64 %



COORDINACIÓN GENERAL DE DESARROLLO ECONÓMICO Y C...

DIRECCIÓN DE TURISMO Y CENTRO HISTORICO



Nivel	Resumen Narrativo	Nombre del indicador	Definición del indic.	Sentido	Medio de verif.	Tipo	Dimensión	U medida	Fórmula
PROPOSITO	EL MUNICIPIO DE ZAPOPAN INCREMENTA LA OCUPACIÓN HOTELERA.	PORCENTAJE DE OCUPACIÓN HOTELERA EN EL MUNICIPIO DE ZAPOPAN.	IMPULSAR LA OCUPACIÓN HOTELERA.	ASC	ARCHIVO DOCUMENTAL Y DIGITAL DE LA DIRECCIÓN DE TURISMO DE ZAPOPAN.	Estratégico	Eficacia	Porcentaje	A/B*100
C-102	PRESENCIA DEL MUNICIPIO EN FERIAS, CONGRESOS Y CONVENCIONES NACIONALES E INTERNACIONALES.	PORCENTAJE DE PARTICIPACIÓN DEL MUNICIPIO EN EVENTOS REALIZADOS.	PRESENCIA DEL MUNICIPIO EN FERIAS, CONGRESOS, CONVENCIONES NACIONALES E INTERNACIONALES.	ASC	ARCHIVO DOCUMENTAL Y DIGITAL DE LA DIRECCIÓN DE TURISMO DE ZAPOPAN.	Gestión	Eficacia	Porcentaje	A/B*100
	Actividad	Unidad de medida	Meta anual	Avance Año	Avance Mes	% Avance	\$Anual	\$Ejercido	%Ejercido
		EVENTOS	77.00	329.00	21.00	427.27	13,144,772.35	13,144,772.34	99.99
A-541	FERIAS Y EVENTOS INTERNACIONALES Y NACIONALES CON PRESENCIA DEL MUNICIPIO.	FERIAS	77.00	329.00	21.00	427.27	13,144,772.35	13,144,772.34	99.99
A-842	ASISTENTES A FERIAS Y EVENTOS.	ASISTENTES	91,920.00	371,730.00	19,150.00	404.41	0.00	0.00	0.00
C-103	PRESTADORES DE SERVICIOS TURISTICOS CAPACITADOS.	PORCENTAJE DE PRESTADORES DE SERVICIOS TURÍSTICOS CAPACITADOS.	CAPACITACIÓN DE PRESTADORES DE SERVICIOS EN EL TEMA TURÍSTICO.	ASC	ARCHIVO DOCUMENTAL Y DIGITAL DE LA DIRECCIÓN DE TURISMO DE ZAPOPAN.	Gestión	Eficacia	Porcentaje	A/B*100
	Actividad	Unidad de medida	Meta anual	Avance Año	Avance Mes	% Avance	\$Anual	\$Ejercido	%Ejercido
		PRESTADORES	400.00	618.00	0.00	154.50	150,000.00	150,000.00	100.00
A-543	ACTUALIZACIÓN DE PRESTADORES DE SERVICIO.	CURSOS	25.00	37.00	0.00	148.00	150,000.00	150,000.00	100.00
A-946	PERSONAS CAPACITADAS EN SERVICIOS TURISTICOS.	PERSONAS	400.00	618.00	0.00	154.50	0.00	0.00	0.00
C-107	PROYECTOS Y REHABILITACIÓN DE PUNTOS TURÍSTICOS GESTIONADOS.	PORCENTAJE DE PROYECTOS AUTORIZADOS.	REHABILITAR ESPACIOS TURISTICOS DEL MUNICIPIO DE ZAPOPAN.	ASC	ARCHIVO DOCUMENTAL Y DIGITAL DE LA DIRECCIÓN DE TURISMO DE ZAPOPAN.	Gestión	Eficacia	Porcentaje	A/B*100
	Actividad	Unidad de medida	Meta anual	Avance Año	Avance Mes	% Avance	\$Anual	\$Ejercido	%Ejercido
		PROYECTOS	3.00	7.00	1.00	233.33	4,864,733.24	4,819,489.55	99.06
A-150	REPORTES DE PROYECTOS DE INVERSION PRIIVADA	REPORTES	4.00	4.00	0.00	100.00	0.00	0.00	0.00
A-544	PROYECTOS DE REHABILITACIÓN DE PUNTOS TURISTICOS.	PROYECTOS	3.00	7.00	1.00	233.33	3,314,733.24	3,269,492.91	98.63
A-567	GESTIÓN DE PROYECTOS PÚBLICOS Y PRIVADOS DE CARÁCTER TURISTICOS.	PROYECTOS	6.00	9.00	1.00	150.00	1,550,000.00	1,549,996.64	99.99
C-110	RECORRIDOS TURÍSTICOS DE BUENA CALIDAD GUIADOS.	PORCENTAJE DE PERSONAS SATISFECHAS EN LOS RECORRIDOS TURÍSTICOS GUIADOS REALIZADOS.	AUMENTAR LA CALIDAD EN LOS RECORRIDOS TURÍSTICOS GUIADOS, CON PERSONAL CALIFICADO Y DE APOYO.	ASC	ARCHIVO DOCUMENTAL Y DIGITAL DE LA DIRECCIÓN DE TURISMO DE ZAPOPAN.	Gestión	Calidad	Porcentaje	A/B*100
	Actividad	Unidad de medida	Meta anual	Avance Año	Avance Mes	% Avance	\$Anual	\$Ejercido	%Ejercido
		PERSONAS	126.00	366.00	10.00	290.48	0.00	0.00	0.00
A-542	RECORRIDOS TURISTICOS GUIADOS.	RECORRIDOS	46.00	274.00	11.00	595.65	0.00	0.00	0.00
A-559	PERSONAS ATENDIDAS EN LOS RECORRIDOS TURISTICOS.	PERSONAS	1,150.00	8,443.00	266.00	734.17	0.00	0.00	0.00
A-900	ENCUESTAS DE SATISFACCIÓN EN RECORRIDOS TURISTICOS GUIADOS.	ENCUESTAS	45.00	366.00	10.00	813.33	0.00	0.00	0.00
C-192	PERSONAS ATENDIDAS EN EL CENTRO HISTORICO DE ZAPOPAN	PORCENTAJE DE PERSONAS ATENDIDAS EN EL CENTRO HISTÓRICO DE ZAPOPAN.	PERSONAS ATENDIDAS EN EL CENTRO HISTÓRICO DE ZAPOPAN.	ASC	ARCHIVO DOCUMENTAL Y DIGITAL DE LA DIRECCIÓN DE TURISMO DE ZAPOPAN.	Gestión	Eficacia	Porcentaje	A/B*100
	Actividad	Unidad de medida	Meta anual	Avance Año	Avance Mes	% Avance	\$Anual	\$Ejercido	%Ejercido
		PERSONAS	240.00	306.00	23.00	127.50	0.00	0.00	0.00
A-151	APLICACIÓN DE ENCUESTAS DE CALIDAD EN EL CENTRO HISTÓRICO DE ZAPOPAN	ENCUESTAS	240.00	306.00	23.00	127.50	0.00	0.00	0.00
A-152	REPORTES DE ACTIVIDADES REALIZADAS EN EL CENTRO HISTORICO DE ZAPOPAN	REPORTES	52.00	52.00	5.00	100.00	0.00	0.00	0.00

