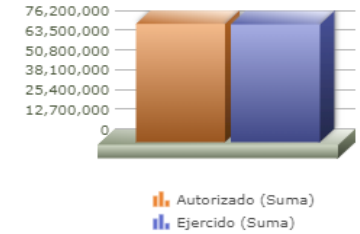
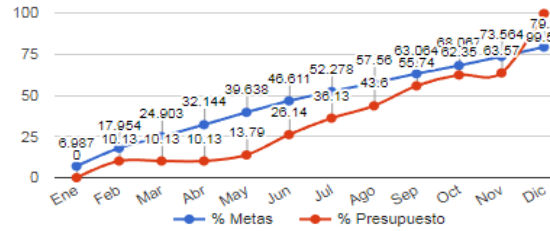
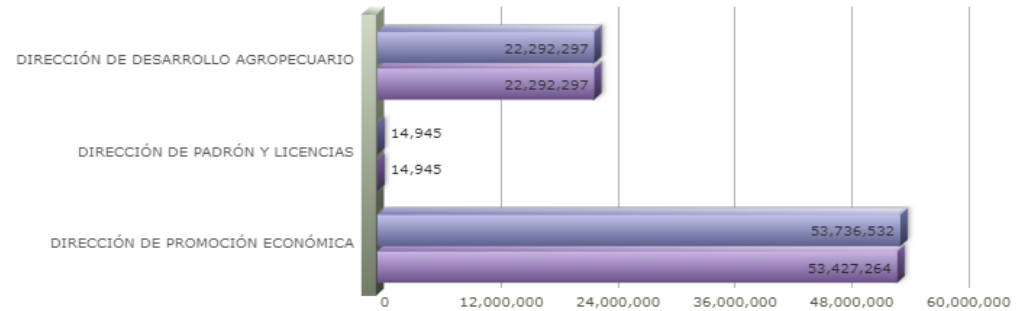
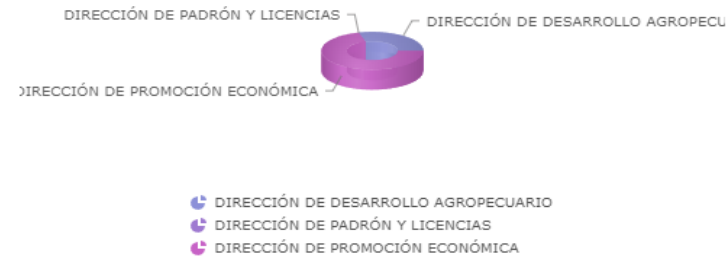


Programa presupuestario	23-EMPRENDEDORES
Eje	4 - IMPULSO AL DESARROLLO PRODUCTIVO.LOS SERVICIOS TURISTICOS Y EL EMPLEO
Ods	08 - GENERAR CONDICIONES FAVORABLES EN CONJUNTO CON LOS SECTORES ECONÓMICOS PARA QUE LOS ZAPOPANOS OBTENGAN UN TRABAJO DECENTE Y DIGNO Y SE LOGRE UN MAYOR NIVEL DE CRECIMIENTO ECONÓMICO
Ur	10 - COORDINACIÓN GENERAL DE DESARROLLO ECONÓMICO Y COMBATE A LA DESIGUALDAD
Beneficiarios	INDISTINTO
Mml Proposito	MIPYMES DEL MUNICIPIO DE ZAPOPAN SE DESARROLLAN POR MEDIO DE FINANCIAMIENTO OTORGADO.
Presupuesto anual	\$76,043,775.41
Presupuesto ejercido	\$75,734,507.36



Titulo	Ene	Feb	Mar	Abr	May	Jun	Jul	Ago	Sep	Oct	Nov	Dic
% Avance metas	6.99	17.95	24.90	32.14	39.64	46.61	52.28	57.56	63.06	68.07	73.56	79.30
% Avance presupuestal	0.00	10.13	10.13	10.13	13.79	26.14	38.13	43.80	55.74	62.35	63.57	99.59

Areas Participantes	Inicial	Ejercido	Porc Avance
DIRECCIÓN DE DESARROLLO AGROPECUARIO	22,292,297	22,292,297	100.00 %
DIRECCIÓN DE PADRÓN Y LICENCIAS	14,945	14,945	100.00 %
DIRECCIÓN DE PROMOCIÓN ECONÓMICA	53,736,532	53,427,264	99.42 %



Nivel	Resumen Narrativo	Nombre del indicador	Definición del indic.	Sentido	Medio de verif.	Tipo	Dimensión	U medida	Fórmula
PROPOSITO	MIPYMES DEL MUNICIPIO DE ZAPOPAN SE DESARROLLAN POR MEDIO DE FINANCIAMIENTO OTORGADO.	PORCENTAJE DE FINANCIAMIENTO A MIPYMES.	DESARROLLO DE MIPYMES DE ZAPOPAN POR MEDIO DE FINANCIAMIENTO OTORGADO.	ASC	ARCHIVO DOCUMENTAL Y DIGITAL DE LA DIRECCIÓN DE PROMOCIÓN ECONÓMICA.	Estratégico	Eficacia	Porcentaje	A/B*100
C-029	APOYOS AL SECTOR PRIMARIO ENTREGADOS.	PORCENTAJE DE BENEFICIADOS CON APOYOS ENTREGADOS AL SECTOR PRIMARIO.	ENTREGAR APOYOS EN BENEFICIO DEL SECTOR PRIMARIO.	ASC	ARCHIVO DOCUMENTAL Y DIGITAL DE LA DIRECCIÓN DE DESARROLLO AGROPECUARIO.	Gestión	Eficacia	Porcentaje	A/B*100

Actividad	Unidad de medida	Meta anual	Avance Año	Avance Mes	% Avance	\$Anual	\$Ejercido	%Ejercido	
	BENEFICIARIOS	2,000.00	1,900.00	0.00	95.00	22,292,297.42	22,292,297.42	100.00	
A-561	PROMOCIÓN DE LAS ALTERNATIVAS DE COMERCIALIZACIÓN AGRÍCOLA.	ASESORÍAS	4.00	3.00	1.00	75.00	0.00	0.00	
A-562	CONSTRUCCIÓN Y REHABILITACION DE OLLAS DE CAPTACIÓN DE AGUA DE LLUVIA.	OLLAS	30.00	31.00	2.00	103.33	0.00	0.00	
A-563	FOROS PARA EL FORTALECIMIENTO DE LA PRODUCTIVIDAD RURAL.	FOROS	2.00	3.00	1.00	150.00	0.00	0.00	
A-564	APOYO A LA PRODUCTIVIDAD RURAL.	APOYOS	1,600.00	1,639.00	0.00	102.44	21,652,349.60	21,652,349.60	
A-565	IDENTIFICACIÓN MEDIANTE EL ARETEO PARA EL REGISTRO INDIVIDUAL DE GANADO.	REGISTROS	2,000.00	2,232.00	141.00	111.60	0.00	0.00	
A-566	REHABILITACIÓN DE CAMINOS SACACOSECHAS Y VECINALES.	METROS CUADRADOS	2,000,000.00	1,584,900.00	115,000.00	79.25	0.00	0.00	
A-568	PRUEBAS PARA LA DETECCIÓN DE ENFERMEDADES EN GANADO (TUBERCULOSIS Y BRUCELOSIS).	PRUEBAS	550.00	91.00	20.00	16.55	695.02	695.02	
A-575	DIAGNÓSTICO AGROPECUARIO Y FORESTAL DE ZAPOPAN.	DIAGNÓSTICO	1.00	1.00	0.00	100.00	0.00	0.00	
A-579	CAPACITACIÓN DE HUERTOS URBANOS.	CAPACITACIONES	50.00	46.00	20.00	92.00	0.00	0.00	
A-580	PARTICIPACIÓN EN FERIAS AGROPECUARIAS	PARTICIONES	3.00	2.00	0.00	66.67	0.00	0.00	
A-840	ASESORIA TÉCNICA A PRODUCTORES AGROPECUARIOS Y FORESTALES.	ASESORÍAS	90.00	42.00	20.00	46.67	1,136.80	1,136.80	
A-924	INCENTIVOS FISCALES (DESCUENTO PREDIAL PARA PRODUCTORES AGROPECUARIOS).	TRÁMITES	600.00	747.00	27.00	124.50	0.00	0.00	
C-043	CAPACITACIONES A PERSONAS EN TEMAS DEL SECTOR EMPRESARIAL Y TECNOLOGÍA REALIZADAS.	PORCENTAJE DE PERSONAS CAPACITADAS.	PERSONAS CON CAPACITACIONES EN EL SECTOR EMPRESARIAL Y TECNOLÓGICO.	ASC	ARCHIVO DOCUMENTAL Y DIGITAL DE LA DIRECCIÓN DE EMPRENDIMIENTO .	Gestión	Eficacia	Porcentaje	A/B*100

Actividad	Unidad de medida	Meta anual	Avance Año	Avance Mes	% Avance	\$Anual	\$Ejercido	%Ejercido
	PERSONAS	650.00	876.00	876.00	134.77	0.00	0.00	0.00
A-153	PROYECTOS CUENTA CON ZAPOPAN	PROYECTOS	20.00	20.00	0.00	100.00	0.00	0.00
A-584	APLICACIÓN TOC TOC ZAPOPAN.	PERSONAS	260.00	34.00	4.00	13.08	0.00	0.00
A-586	CAPACITACIÓN Y ACCESO A LA TECNOLOGIA PARA FOMENTAR EL EMPRENDIMIENTO EN NIÑAS Y NIÑOS DE ZAPOPAN.	CAPACITACIONES	2.00	2.00	0.00	100.00	0.00	0.00
A-589	PROGRAMA ZAP ACADEMY.	PERSONAS	100.00	93.00	13.00	93.00	0.00	0.00
A-862	CAPACITACIÓN Y ACCESO A LA TECNOLOGIA DE PUNTA PARA EL ECOSISTEMA DE INNOVACION Y EMPRENDIMIENTO DE ZAPOPAN.	CAPACITACIONES	180.00	238.00	0.00	132.22	0.00	0.00
A-930	LABORATORIO DE INNOVACIÓN.	PERSONAS	150.00	198.00	0.00	132.00	0.00	0.00
A-942	PROYECTOS EN HECHO ZAPOPAN.	PROYECTOS	110.00	110.00	0.00	100.00	0.00	0.00
A-943	PERSONAS ATENDIDAS EN RETO KIDS.	NIÑAS Y NIÑOS	240.00	240.00	0.00	100.00	0.00	0.00
A-944	PROYECTOS EN RETO ZAPOPAN.	PROYECTOS	60.00	60.00	0.00	100.00	0.00	0.00

A-988 SISTEMA INTEGRAL DE CAPACITACIÓN EMPRESARIAL (SICE). CAPACITACIONES 2,000.00 422.00 0.00 21.10 0.00 0.00 0.00

C-049 COMERCIOS TRABAJANDO REGLAMENTADOS. PORCENTAJE DE LICENCIAS Y PERMISOS EMITIDOS PARA COMERCIOS. OTORGAR LICENCIAS Y PERMISOS A COMERCIOS QUE TRABAJEN BAJO LOS LINEAMIENTOS ESTABLECIDOS. ASC ARCHIVO DOCUMENTAL Y DIGITAL DE LA DIRECCIÓN DE PADRÓN Y LICENCIAS. Gestión Eficacia Porcentaje A/B*100

Actividad	Unidad de medida	Meta anual	Avance Año	Avance Mes	% Avance	\$Anual	\$Ejercido	%Ejercido
LICENCIAS		28,000.00	11,626.00	874.00	41.52	14,945.06	14,945.06	100.00

A-115	TRAMITE DE REPOSICIÓN.	TRÁMITES	35.00	20.00	0.00	57.14	0.00	0.00	0.00
A-545	LICENCIAS DE COMERCIO TIPO A.	LICENCIAS	2,000.00	1,214.00	62.00	60.70	14,945.06	14,945.06	100.00
A-546	LICENCIAS DE COMERCIO TIPO B,C Y D.	LICENCIAS	2,700.00	1,982.00	128.00	73.41	0.00	0.00	0.00
A-547	TRAMITE DE TRASPASO.	TRÁMITES	1,000.00	637.00	39.00	63.70	0.00	0.00	0.00
A-548	TRAMITE DE AMPLIACION DE MEDIDAS.	TRÁMITES	250.00	112.00	4.00	44.80	0.00	0.00	0.00
A-549	TRAMITE DE ANEXO.	TRÁMITES	900.00	445.00	22.00	49.44	0.00	0.00	0.00
A-550	TRAMITE DE CAMBIO DE GIRO O ANUNCIO.	TRÁMITES	350.00	138.00	2.00	39.43	0.00	0.00	0.00
A-552	TRAMITE DE MODIFICACIÓN.	TRÁMITES	400.00	212.00	12.00	53.00	0.00	0.00	0.00
A-553	BAJA POR TITULAR Y BAJA POR PRESIDENCIA PARA TODO TIPO DE LICENCIA.	BAJAS	4,000.00	2,858.00	290.00	71.45	0.00	0.00	0.00
A-554	PERMISO PARA EVENTOS Y ESPACTACULOS.	PERMISOS	1,100.00	2,487.00	250.00	226.09	0.00	0.00	0.00
A-555	PERMISO PARA HORAS EXTRAS, ISLAS, ACTIVIDADES EXTRACTIVAS, VALET PARKING.	PERMISOS	4,700.00	4,292.00	349.00	91.32	0.00	0.00	0.00
A-556	PERMISOS PARA ANUNCIOS.	PERMISOS	1,900.00	846.00	45.00	44.53	0.00	0.00	0.00
A-557	PERSMISOS PROVISIONALES EN AUTORIZACIÓN DE LICENCIA.	PERMISOS	4,000.00	805.00	40.00	20.13	0.00	0.00	0.00

C-066 GESTIONES EN RELACIONES INTERNACIONALES EXITOSAMENTE REALIZADAS. PORCENTAJE DE GESTIONES REALIZADAS DE MANERA EXITOSA EN RELACIONES INTERNACIONALES. OBTENER EL ÉXITO EN LAS GESTIONES INTERNACIONALES REALIZADAS. ASC ARCHIVO DOCUMENTAL Y DIGITAL DE LA DIRECCIÓN DE PROMOCIÓN ECONÓMICA. Gestión Eficacia Porcentaje A/B*100

Actividad	Unidad de medida	Meta anual	Avance Año	Avance Mes	% Avance	\$Anual	\$Ejercido	%Ejercido
GESTIONES		5.00	731.00	4.00	14,620.00	5,721,000.00	5,719,907.25	99.98

A-915	GESTIÓN DE ACUERDOS Y CONVENIOS.	GESTIONES	5.00	135.00	1.00	2,700.00	5,721,000.00	5,719,907.25	99.98
A-995	VINCULACIÓN CON ORGANISMOS Y MERCADOS INTERNACIONALES.	VINCULACIONES	2.00	56.00	6.00	2,800.00	0.00	0.00	0.00

C-077 INVERSIÓN EN EL MUNICIPIO ATRAÍDA. VARIACIÓN PORCENTUAL DE INVERSIÓN ATRAÍDA EN EL MUNICIPIO. INCREMENTAR LA INVERSIÓN ATRAÍDA AL MUNICIPIO. ASC ARCHIVOS DOCUMENTALES Y DIGITALES DE LA DIRECCIÓN DE PROMOCIÓN ECONÓMICA, DIRECCIÓN DE PADRÓN Y LICENCIAS, DIRECCIÓN DE OBRAS PÚBLICAS E INFRAESTRUCTURA, IIEG. Gestión Eficacia Tasa de variación ((A/B)-1)*100

Actividad	Unidad de medida	Meta anual	Avance Año	Avance Mes	% Avance	\$Anual	\$Ejercido	%Ejercido
INVERSIÓN		890.00	243,352.54	1,103.15	27,342.98	631,740.77	631,740.77	100.00

A-846	ATENCIÓN DE EMPRESAS.	ATENCIONES	2.00	67.00	4.00	3,350.00	631,740.77	631,740.77	100.00
A-927	INTELIGENCIA DE NEGOCIOS.	ATENCIONES	12.00	13.00	0.00	108.33	0.00	0.00	0.00

C-085 NÚMERO DE PERSONAS Y/O EMPRESAS CON APOYO DEL MUNICIPIO FINANCIADAS. PORCENTAJE DE PROGRAMAS DE FINANCIAMIENTO A EMPRENDEDORES Y EMPRESARIOS OTORGADOS. OFECER MÉTODOS DE FINANCIAMIENTO A EMPRENDEDORES Y EMPRESARIOS PARA LA REALIZACIÓN DE PROYECTOS Y/O NEGOCIOS. ASC ARCHIVO DOCUMENTAL Y DIGITAL DE LA DIRECCIÓN DE PROMOCIÓN ECONÓMICA. Gestión Eficacia Porcentaje A/B*100

Actividad	Unidad de medida	Meta anual	Avance Año	Avance Mes	% Avance	\$Anual	\$Ejercido	%Ejercido
-----------	------------------	------------	------------	------------	----------	---------	------------	-----------

Actividad	Unidad de medida	Meta anual	Avance Año	Avance Mes	% Avance	\$Anual	\$Ejercido	%Ejercido
PROGRAMAS		15,000,000.00	92,277,200.00	7,538,600.00	615.18	46,784,912.16	46,476,736.86	99.34
A-583 APOYOS A PEQUEÑAS Y MEDIANAS EMPRESAS.	APOYOS	200.00	1,642.00	55.00	821.00	2,452,463.62	2,144,288.32	87.43
A-590 APOYOS ENTREGADOS EN EL PROGRAMA ACEPTO.	APOYOS	300.00	8.00	0.00	2.67	2,000,000.00	2,000,000.00	100.00
C-096 PERSONAS QUE BUSCAN EMPLEO EN ZAPOPAN ATENDIDAS.	POCENTAJE DE ASPIRANTES ATENDIDOS EN CONSEGUIR EMPLEO.	APOYAR E INCENTIVAR A LAS PERSONAS ASPIRANTES A UN EMPLEO.	ASC	ARCHIVO DOCUMENTAL Y DIGITAL DE LA DIRECCIÓN DE PROMOCIÓN ECONÓMICA.	Gestión	Eficacia	Porcentaje	A/B*100
PERSONAS		2,000.00	1,264.00	24.00	63.20	598,880.00	598,880.00	100.00
A-569 CARAVANA DE EMPLEO.	EVENTOS	4.00	16.00	2.00	400.00	0.00	0.00	0.00
A-591 PLATAFORMA DIGITAL DE EMPLEO ZAPOPAN.	PERSONAS	2,000.00	1,553.00	51.00	77.65	598,880.00	598,880.00	100.00