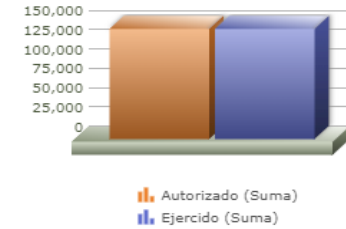
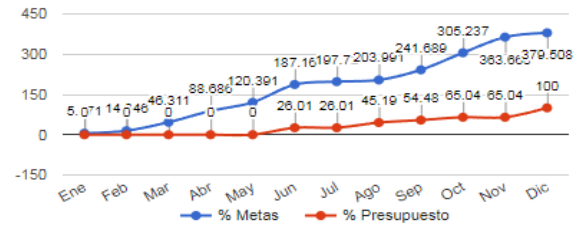


|                         |  |
|-------------------------|--|
| Programa presupuestario | 30-EDUCACIÓN ZAPOPAN   |
| Eje                     | 1 - SERVICIOS PÚBLICOS GENERADORES DE BIENESTAR  |
| Ods                     | 04 - COADYUVAR CON LAS AUTORIDADES EDUCATIVAS FEDERAL Y ESTATAL PARA CONTAR CON UNA EDUCACIÓN DE CALIDAD                                 |
| Ur                      | 13 - COORDINACION GENERAL DE CONSTRUCCION DE LA COMUNIDAD  |
| Beneficiarios           | INDISTINTO, INSTITUCIONES DE EDUCACIÓN, NIÑOS  |
| Mmi Propósito           | SE MEJORAN LAS CONDICIONES EN LAS CUALES LOS ALUMNOS DE EDUCACION BASICA SON ATENDIDOS DENTRO DE LOS PLANTELES UBICADOS EN EL MUNICIPIO. |
| Presupuesto anual       | \$142,692.59   |
| Presupuesto ejercido    | \$142,692.59   |

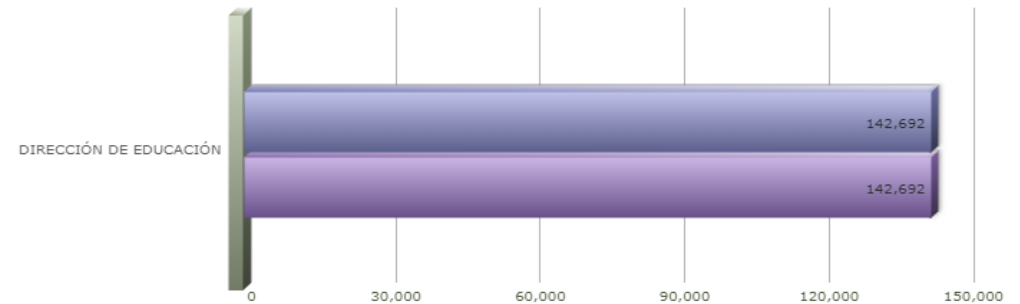


| Titulo                | Ene  | Feb   | Mar   | Abr   | May    | Jun    | Jul    | Ago    | Sep    | Oct    | Nov    | Dic    |
|-----------------------|------|-------|-------|-------|--------|--------|--------|--------|--------|--------|--------|--------|
| % Avance metas        | 5.47 | 14.65 | 46.31 | 88.69 | 120.39 | 187.16 | 197.72 | 203.99 | 241.69 | 305.24 | 363.67 | 379.51 |
| % Avance presupuestal | 0.00 | 0.00  | 0.00  | 0.00  | 0.00   | 26.01  | 26.01  | 45.19  | 54.48  | 65.04  | 65.04  | 100.00 |

| Areas Participantes    | Inicial | Ejercido | Porc Avance |
|------------------------|---------|----------|-------------|
| DIRECCIÓN DE EDUCACIÓN | 142,692 | 142,692  | 100.00 %    |



DIRECCIÓN DE EDUCACIÓN



| Nivel     | Resumen Narrativo  | Nombre del indicador  | Definición del indic.   | Sentido           | Medio de verif.   | Tipo            | Dimensión         | U medida          | Fórmula          |
|-----------|--|---|---|-------------------|---|-----------------|-------------------|-------------------|------------------|
| PROPOSITO | SE MEJORAN LAS CONDICIONES EN LAS CUALES LOS ALUMNOS DE EDUCACIÓN BÁSICA SON ATENDIDOS DENTRO DE LOS PLANTELES UBICADOS EN EL MUNICIPIO. | PORCENTAJE DE ALUMNOS DE EDUCACIÓN BÁSICA BENEFICIADOS.                               | SE MEJORAN LAS CONDICIONES DE ENSEÑANZA DE LOS ALUMNOS DE EDUCACIÓN BÁSICA. | ASC               | BASES DE DATOS Y DOCUMENTALES DE LA DIRECCIÓN DE EDUCACIÓN. | Estratégico     | Eficacia          | Porcentaje        | A/B*100          |
| C-068     | IMPARTICIÓN DE CLASES DE REGULARIZACIÓN ACADÉMICA A ALUMNOS CON REZAGO EDUCATIVO DE NIVEL PRIMARIA.                                      | PORCENTAJE DE ASISTENCIAS A LAS CAPACITACIONES REALIZADAS.                            | NIÑOS BENEFICIADOS A TRAVÉS DE CAPACITACIONES RECIBIDAS.                    | ASC               | BASES DE DATOS Y DOCUMENTALES DE LA DIRECCIÓN DE EDUCACIÓN. | Gestión         | Eficacia          | Porcentaje        | A/B*100          |
|           | <b>Actividad</b>   | <b>Unidad de medida</b>   | <b>Meta anual</b>   | <b>Avance Año</b> | <b>Avance Mes</b>   | <b>% Avance</b> | <b>\$Anual</b>    | <b>\$Ejercido</b> | <b>%Ejercido</b> |
|           |  | <b>PERSONAS</b>   | <b>1,500.00</b>   | <b>1,559.00</b>   | <b>433.00</b>   | <b>103.93</b>   | <b>40,612.59</b>  | <b>40,612.59</b>  | <b>100.00</b>    |
| A-724     | TALLERES DE REGULARIZACIÓN ACADÉMICA EN ESPAÑOL Y MATEMÁTICAS.   | ASISTENTES  | 1,500.00  | 1,559.00          | 58.00   | 103.93          | 40,612.59         | 40,612.59         | 100.00           |
| A-725     | SEDES CON CLASES DE REGULARIZACIÓN EN ESPAÑOL Y MATEMÁTICAS.   | CLASES  | 2,000.00  | 2,000.00          | 400.00  | 100.00          | 0.00              | 0.00              | 0.00             |
| C-070     | RECONOCIMIENTO AL DOCENTE.   | PORCENTAJE DE EFECTIVIDAD EN LA ENTREGA DE RECONOCIMIENTOS POR TRAYECTORIA DESTACADA. | RECONOCIMIENTO A MAESTRO POR SU TRAYECTORIA.                                | ASC               | BASES DE DATOS Y DOCUMENTALES DE LA DIRECCIÓN DE EDUCACIÓN. | Gestión         | Eficacia          | Porcentaje        | A/B*100          |
|           | <b>Actividad</b>   | <b>Unidad de medida</b>   | <b>Meta anual</b>   | <b>Avance Año</b> | <b>Avance Mes</b>   | <b>% Avance</b> | <b>\$Anual</b>    | <b>\$Ejercido</b> | <b>%Ejercido</b> |
|           |  | <b>DOCENTES</b>   | <b>1.00</b>   | <b>1.00</b>       | <b>0.00</b>   | <b>100.00</b>   | <b>0.00</b>       | <b>0.00</b>       | <b>0.00</b>      |
| A-726     | EVENTO DE ENTREGA DE RECONOCIMIENTOS.  | EVENTOS   | 1.00  | 1.00              | 0.00  | 100.00          | 0.00              | 0.00              | 0.00             |
| A-727     | CONVOCATORIA DIFUNDIR EN MEDIOS DE COMUNICACIÓN.   | CONVOCATORIA  | 1.00  | 1.00              | 0.00  | 100.00          | 0.00              | 0.00              | 0.00             |
| C-089     | ORGANIZACIÓN DE EVENTOS CÍVICOS PARA FORTALECER LA IDENTIDAD DE LOS EDUCANDOS CON EL MUNICIPIO.  | PORCENTAJE DE NIÑOS Y NIÑAS PARTICIPANTES EN ACTIVIDADES CÍVICAS.                     | NIÑOS BENEFICIADOS A TRAVÉS DE ACTIVIDADES CÍVICAS.                         | ASC               | BASES DE DATOS Y DOCUMENTALES DE LA DIRECCIÓN DE EDUCACIÓN. | Gestión         | Eficacia          | Porcentaje        | A/B*100          |
|           | <b>Actividad</b>   | <b>Unidad de medida</b>   | <b>Meta anual</b>   | <b>Avance Año</b> | <b>Avance Mes</b>   | <b>% Avance</b> | <b>\$Anual</b>    | <b>\$Ejercido</b> | <b>%Ejercido</b> |
|           |  | <b>NIÑOS</b>  | <b>20,500.00</b>  | <b>66,951.00</b>  | <b>2,487.00</b>   | <b>326.59</b>   | <b>102,080.00</b> | <b>102,080.00</b> | <b>100.00</b>    |
| A-852     | CONFORMACIÓN DE AYUNTAMIENTO INFANTIL Y JUVENIL.   | PERSONAS  | 13,000.00   | 15,239.00         | 0.00  | 117.22          | 0.00              | 0.00              | 0.00             |
| A-907     | EVENTOS CÍVICOS.   | NIÑOS   | 7,500.00  | 51,712.00         | 2,487.00  | 689.49          | 102,080.00        | 102,080.00        | 100.00           |