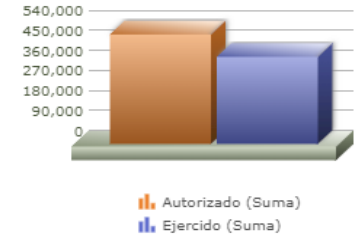
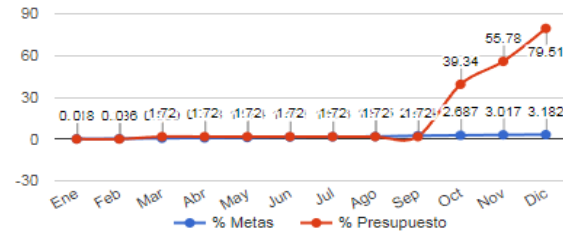


Programa presupuestario	33-CIUDAD DE LAS NIÑAS Y LOS NIÑOS
Eje	1 - SERVICIOS PÚBLICOS GENERADORES DE BIENESTAR
Ods	10 - OFRECER ALTERNATIVAS REALES, PERMANENTES Y DE APOYO DIRECTO PARA LOGRAR LA REDUCCIÓN DE LAS DESIGUALDADES
Ur	13 - COORDINACION GENERAL DE CONSTRUCCION DE LA COMUNIDAD
Beneficiarios	NIÑOS, RECIEN NACIDOS, ADULTOS
Mmi Proposito	NIÑOS, NIÑAS Y ADOLESCENTES MEJORAN EL EJERCICIO DE SUS DERECHOS.
Presupuesto anual	\$491,879.12
Presupuesto ejercido	\$391,088.20



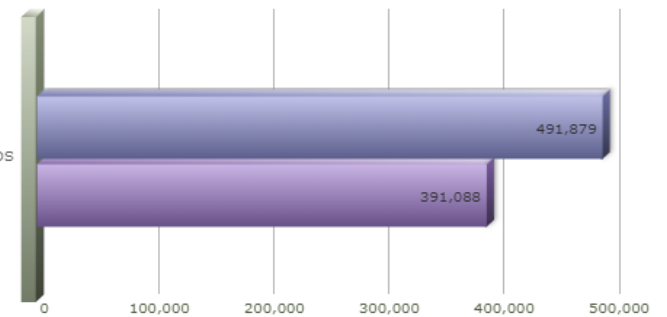
Titulo	Ene	Feb	Mar	Abr	May	Jun	Jul	Ago	Sep	Oct	Nov	Dic
% Avance metas	0.12	0.24	0.59	0.78	1.08	1.46	1.83	1.81	2.40	2.69	3.02	3.18
% Avance presupuestal	0.00	0.00	1.72	1.72	1.72	1.72	1.72	1.72	1.72	39.34	55.78	79.51

Areas Participantes	Inicial	Ejercido	Porcentaje Avance
DIRECCIÓN CIUDAD DE LAS NIÑAS Y LOS NIÑOS	491,879	391,088	79.50 %



DIRECCIÓN CIUDAD DE LAS NIÑAS Y LOS NIÑOS

DIRECCIÓN CIUDAD DE LAS NIÑAS Y LOS NIÑOS



Nivel	Resumen Narrativo	Nombre del indicador	Definición del indic.	Sentido	Medio de verif.	Tipo	Dimensión	U medida	Fórmula
PROPOSITO	NIÑOS, NIÑAS Y ADOLESCENTES MEJORAN EL EJERCICIO DE SUS DERECHOS.	PORCENTAJE DE PADRES, MADRES, NIÑAS, NIÑOS Y ADOLESCENTES BENEFICIADOS.	PADRES, MADRES , NIÑAS, NIÑOS Y ADOLESCENTES BENEFICIADOS CON LOS PROGRAMAS OFERTADOS.	ASC	BASES DE DATOS Y DOCUMENTALES DE LA DIRECCIÓN CIUDAD DE LAS NIÑAS Y LOS NIÑOS.	Estratégico	Eficacia	Porcentaje	A/B*100
C-163	PERSONAS CAPACITADAS EN TEMAS VINCULADOS A LOS DERECHOS DE NNA.	PORCENTAJE DE PERSONAS CAPACITADAS EN TEMAS VINCULADOS A LOS DERECHOS DE NNA.	PERSONAS CAPACITADAS EN TEMAS VINCULADOS A LOS DERECHOS DE NNA.	ASC	BASES DE DATOS Y DOCUMENTALESDE LA DIRECCIÓN CIUDAD DE LAS NIÑAS Y LOS NIÑOS.	Gestión	Eficacia	Porcentaje	A/B*100
	Actividad	Unidad de medida	Meta anual	Avance Año	Avance Mes	% Avance	\$Anual	\$Ejercido	%Ejercido
		PERSONAS	4,200.00	6,724.00	405.00	160.10	191,019.92	116,696.00	61.09
A-062	TALLERES Y/O CAPACITACIONES OFERTADOS POR LA DIRECCION DE CIUDAD DE LOS NIÑOS Y NIÑAS.	TALLERS	4,200.00	128.00	7.00	3.05	66,899.92	0.00	0.00
A-009	PARTICIPACIÓN EN CURSOS Y/O EVENTOS PARA LA GESTIÓN GUBERNAMETAL.	CURSOS	2.00	2.00	0.00	100.00	124,120.00	116,696.00	94.01
C-164	ESPACIOS PUBLICOS RECUPERADOS Y EQUIPADOS CON PERSPECTIVA DE NIÑAS Y NIÑOS.	PORCENTAJE DE ESPACIOS PÚBLICOS RECUPERADOS.	ESPACIOS PÚBLICOS CON PERSPECTIVA NNA	ASC	BASES DE DATOS Y DOCUMENTALESDE LA DIRECCIÓN CIUDAD DE LOS NIÑOS.	Gestión	Eficacia	Porcentaje	A/B*100
	Actividad	Unidad de medida	Meta anual	Avance Año	Avance Mes	% Avance	\$Anual	\$Ejercido	%Ejercido
		ESPACIOS PÚBLICOS	2.00	2.00	0.00	100.00	0.00	0.00	0.00
A-063	CONSEJOS INFANTILES CONFORMADOS.	CONSEJOS	2.00	8.00	0.00	400.00	0.00	0.00	0.00
A-064	PROYECTOS DE REHABILITACIÓN APROBADOS POR LOS CONSEJOS NNA.	PROYECTOS	2.00	2.00	0.00	100.00	0.00	0.00	0.00
A-065	COMITÉ DE PROTECCIÓN CONFORMADOS.	COMITÉS	2.00	2.00	0.00	100.00	0.00	0.00	0.00
C-165	DIFUSIÓN Y PROMOCION DE DERECHOS DE NIÑOS, NIÑAS Y ADOLESCENTES	PORCENTAJE DE APOYOS ENTREGADOS.	NÚMERO DE PROYECTOS PRESENTADOS POR ASOCIACIONES CIVILES.	ASC	BASES DE DATOS Y DOCUMENTALESDE LA DIRECCIÓN CIUDAD DE LOS NIÑOS.	Gestión	Eficacia	Porcentaje	A/B*100
	Actividad	Unidad de medida	Meta anual	Avance Año	Avance Mes	% Avance	\$Anual	\$Ejercido	%Ejercido
		PROYECTOS	10.00	0.00	0.00	0.00	265,930.00	265,930.00	100.00
A-070	ENTREGA DE APOYOS ECONOMICOS A ASOCIACIONES CIVILES PARA PROYECTOS QUE PROMUEVAN LOS DERECHOS DE NNA	APOYOS	6.00	0.00	0.00	0.00	0.00	0.00	0.00
A-123	REGISTROS DE CONVOCATORIAS POR MEDIOS DE DIFUSION	ASOCIACIONES BENEFICIADAS	10.00	0.00	0.00	0.00	0.00	0.00	0.00
C-180	SECUNDARIAS CON EQUIPO INSTALADO PARA MEJORAR LA SEGURIDAD DE LAS Y LOS ALUMNOS.	PORCENTAJE DE SECUNDARIAS BENEFICIADAS.	SECUNDARIAS QUE PARTICIPAN EN EL PROGRAMA DEJA TU HUELLA INSTALADAS.	ASC	BASES DE DATOS Y DOCUMENTALESDE LA DIRECCIÓN CIUDAD DE LAS NIÑAS Y LOS NIÑOS.	Gestión	Eficacia	Porcentaje	A/B*100
	Actividad	Unidad de medida	Meta anual	Avance Año	Avance Mes	% Avance	\$Anual	\$Ejercido	%Ejercido
		SECUNDARIAS	10.00	0.00	0.00	0.00	0.00	0.00	0.00
A-059	SECUNDARIAS CON EQUIPO OPERANDO QUE PARTICIPAN EL EL PROGRAMA DEJA TU HUELLA.	SECUNDARIAS	20.00	0.00	0.00	0.00	0.00	0.00	0.00
A-122	ADOLESCENTES BENEFICIADOS POR EL PROGRAMA DEJA TU HUELLA	ADOLESCENTES	100.00	0.00	0.00	0.00	0.00	0.00	0.00
C-181	ESTANCIAS INFANTILES EQUIPADAS.	PORCENTAJE DE ESTANCIAS BENEFICIADAS.	ESTANCIAS EQUIPADAS.	ASC	BASES DE DATOS Y DOCUMENTALES DE LA DIRECCIÓN CIUDAD DE LAS NIÑAS Y LOS NIÑOS.	Gestión	Eficacia	Porcentaje	A/B*100
	Actividad	Unidad de medida	Meta anual	Avance Año	Avance Mes	% Avance	\$Anual	\$Ejercido	%Ejercido
		ESTANCIAS	3.00	1.00	0.00	33.33	34,929.20	8,462.20	24.22
A-055	EQUIPO ADQUIRIDO PARA EQUIPAR ESTANCIAS INFANTILES CERTIFICADAS.	EQUIPOS	3.00	1.00	0.00	33.33	34,929.20	8,462.20	24.22
A-056	ESTANCIAS EVALUADAS PARA SER CERTIFICADAS.	ESTANCIAS	3.00	1.00	0.00	33.33	0.00	0.00	0.00



MATRIZ DE INDICADORES - PBR
- CIUDAD DE LAS NIÑAS Y LOS NIÑOS

33