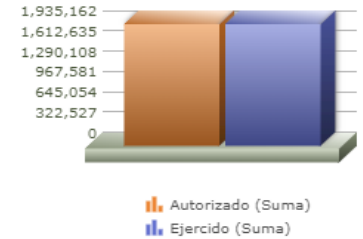
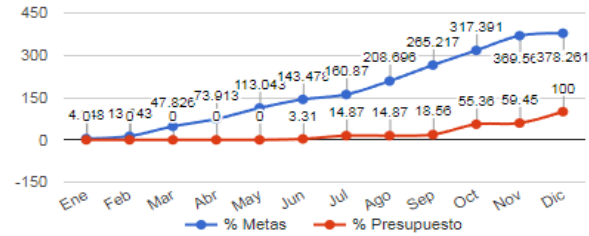


Programa presupuestario	35-INSTITUTO DE LAS JUVENTUDES DE ZAPOPAN
Eje	1 - SERVICIOS PÚBLICOS GENERADORES DE BIENESTAR
Ods	10 - OFRECER ALTERNATIVAS REALES, PERMANENTES Y DE APOYO DIRECTO PARA LOGRAR LA REDUCCIÓN DE LAS DESIGUALDADES
Ur	13 - COORDINACIÓN GENERAL DE CONSTRUCCION DE LA COMUNIDAD
Beneficiarios	JÓVENES
Mmi Proposito	LAS JUVENTUDES MEJORAN EL EJERCICIO DE SUS DERECHOS Y SE INTEGRAN PLENAMENTE AL DESARROLLO DEL MUNICIPIO.
Presupuesto anual	\$1,935,156.00
Presupuesto ejercido	\$1,935,155.99



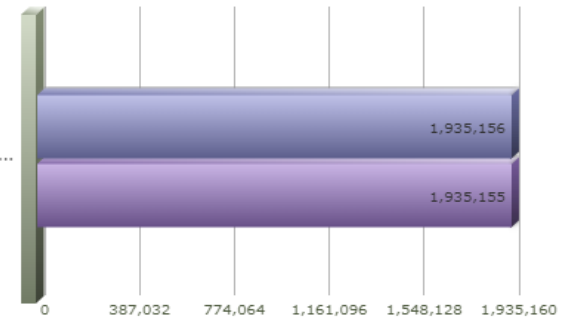
Titulo	Ene	Feb	Mar	Abr	May	Jun	Jul	Ago	Sep	Oct	Nov	Dic
% Avance metas	4.35	13.04	47.83	73.91	113.04	143.48	160.87	208.70	265.22	317.39	369.57	378.26
% Avance presupuestal	0.00	0.00	0.00	0.00	0.00	3.31	14.87	14.87	18.56	55.36	59.45	100.00

Areas Participantes	Inicial	Ejercido	Porc Avance
INSTITUTO MUNICIPAL DE ATENCIÓN A LA JUVENTUD DE ZAPOPAN	1,935,156	1,935,155	99.99 %



INSTITUTO MUNICIPAL DE ATENCIÓN A LA JUVENTUD DE ZAPOPAN

INSTITUTO MUNICIPAL DE ATENCIÓN A LA JUVENTUD DE ZA...



Nivel	Resumen Narrativo	Nombre del indicador	Definición del indic.	Sentido	Medio de verif.	Tipo	Dimensión	U medida	Fórmula
PROPOSITO	LAS JUVENTUDES MEJORAN EL EJERCICIO DE SUS DERECHOS Y SE INTEGRAN PLENAMENTE AL DESARROLLO DEL MUNICIPIO.	VARIACIÓN PORCENTUAL DE LOS JÓVENES USUARIAS DE LOS PROGRAMAS OFERTADOS.	JÓVENES USUARIAS DE LOS PROGRAMAS OFERTADOS RESPECTO AL AÑO ANTERIOR.	ASC	DATOS ESTADÍSTICOS DEL INSTITUTO DE LA JUVENTUD ZAPOPAN.	Estratégico	Eficacia	Tasa de variación	$((A/B)-1)*100$
C-169	CAPACITACIONES REALIZADAS.	PORCENTAJE DE LOS JÓVENES CAPACITADOS DE FORMA PRESENCIAL Y VIRTUAL.	JÓVENES USUARIOS DE LAS CAPACITACIONES OFERTADAS DE FORMA PRESENCIAL Y VIRTUAL.	ASC	LISTA DE ASITENCIA, ARCHIVO DOCUMENTAL DEL INSTITUTO DE LA JUVENTUD DE ZAPOPAN.	Gestión	Eficacia	Porcentaje	A/B*100
	Actividad	Unidad de medida	Meta anual	Avance Año	Avance Mes	% Avance	\$Anual	\$Ejercido	%Ejercido
		JÓVENES	1,800.00	7,163.00	0.00	397.94	0.00	0.00	0.00
A-054	SESIONES DE ATENCIÓN PSICOLÓGICA.	SESIONES	700.00	1,108.00	0.00	158.29	0.00	0.00	0.00
A-088	CAPACITACIONES PRESENCIALES Y/O VIRTUALES REALIZADAS.	CAPACITACIONES	8.00	25.00	0.00	312.50	0.00	0.00	0.00
C-170	TALLERES PREVENTIVOS REALIZADOS.	VARIACIÓN PORCENTUAL DE JÓVENES EN TALLERES.	JÓVENES ASISTIENDO A TALLERES PREVENTIVOS REALIZADOS RESPECTO A LOS ASISTENTES DEL AÑO ANTERIOR.	ASC	LISTADOS DE ASISTENCIA, ARCHIVO DOCUMENTAL DEL INSTITUTO DE LA JUVENTUD DE ZAPOPAN.	Gestión	Eficacia	Tasa de variación	$((A/B)-1)*100$
	Actividad	Unidad de medida	Meta anual	Avance Año	Avance Mes	% Avance	\$Anual	\$Ejercido	%Ejercido
		JÓVENES	2,000.00	5,353.00	0.00	267.65	0.00	0.00	0.00
A-089	IMPARTICIÓN DE LOS TALLERES PARA REDUCIR LOS NIVELES DE DESIGUALDAD.	TALLERES	12.00	27.00	0.00	225.00	0.00	0.00	0.00
A-090	GRADUACIÓN DE LAS JUVENTUDES PARTICIPANTES.	JÓVENES	1,000.00	1,940.00	0.00	194.00	0.00	0.00	0.00
C-171	ASESORARÍAS INFORMATIVAS REALIZADAS.	PORCENTAJE DE JÓVENES PARTICIPANDO EN EVENTOS.	JÓVENES ASISTIENDO A LOS EVENTOS PRESENCIALES Y VIRTUALES QUE FUERON ASESORADOS PARA GESTIONAR ESPACIO PÚBLICOS.	ASC	REGISTRO DE PARTICIPANTES, ARCHIVO DOCUMENTAL DEL INSTITUTO DE LA JUVENTUD DE ZAPOPAN.	Gestión	Eficacia	Porcentaje	A/B*100
	Actividad	Unidad de medida	Meta anual	Avance Año	Avance Mes	% Avance	\$Anual	\$Ejercido	%Ejercido
		JÓVENES	2,100.00	37,546.00	0.00	1,787.90	1,935,156.00	1,935,155.99	99.99
A-091	GESTIONAR PARA LA REALIZACIÓN DE EVENTOS DE ORDEN CULTURAL, ARTÍSTICO, DEPORTIVO, PARA EL ARTE Y MEDIO AMBIENTE.	EVENTOS	7.00	51.00	2.00	728.57	1,935,156.00	1,935,155.99	99.99
A-092	CEREMONIA DE CLAUSURA DE LOS EVENTOS.	CLAUSURAS	7.00	7.00	0.00	100.00	0.00	0.00	0.00
C-172	EVENTOS REALIZADOS.	VARIACIÓN PORCENTUAL DE JÓVENES QUE PARTICIPAN EN EVENTOS PRESENCIALES Y VIRTUALES.	NÚMERO DE JÓVENES QUE PARTICIPAN EN LOS EVENTOS REALIZADOS POR EL INSTITUTO MUNICIPAL DE LA JUVENTUD RESPECTO A LOS QUE PARTICIPARON EL AÑO ANTERIOR.	ASC	REGISTRO DE ASISTENCIA, ARCHIVO DOCUMENTAL DEL INSTITUTO DE LA JUVENTUD DE ZAPOPAN.	Gestión	Eficacia	Tasa de variación	$((A/B)-1)*100$
	Actividad	Unidad de medida	Meta anual	Avance Año	Avance Mes	% Avance	\$Anual	\$Ejercido	%Ejercido
		JÓVENES	5,100.00	35,190.00	1,000.00	690.00	0.00	0.00	0.00
A-093	REALIZACIÓN DE EVENTO DEL MES DE LA JUVENTUD.	EVENTOS	1.00	1.00	0.00	100.00	0.00	0.00	0.00
A-094	REALIZACIÓN DEL EVENTO DE SALUD.	EVENTOS	1.00	2.00	0.00	200.00	0.00	0.00	0.00