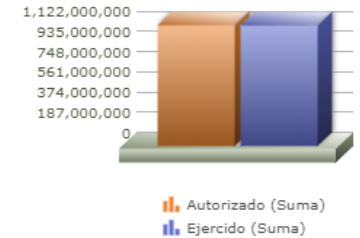
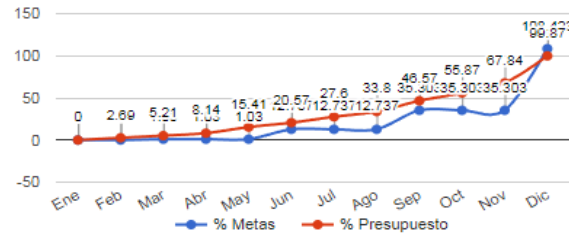


FORTALECIMIENTO MUNICIPAL	
Eje	5 - GOBIERNO INNOVADOR Y DE RESULTADOS
Ods	11 - FORTALECER Y APLICAR ESTRICTAMENTE LOS INSTRUMENTOS DE PLANEACIÓN TERRITORIAL Y URBANA, ASÍ COMO LA NORMATIVIDAD ESTABLECIDA PARA DESARROLLAR UNA CIUDAD Y COMUNIDAD SOSTENIBLE
Ur	06 - TESORERIA
Beneficiarios	SECTOR PÚBLICO, INDISTINTO, POLICIAS, GRUPOS VULNERABLES, SECTOR PÚBLICO MUNICIPAL
Mml Proposito	EL MUNICIPIO DE ZAPOPAN RECIBE LA TRANSFERENCIA DE RECURSOS FEDERALES PARA FORTALECER E SUS FINANZAS PÚBLICAS MUNICIPALES.
Presupuesto anual	\$1,116,419,123.11
Presupuesto ejercido	\$1,114,976,147.93




Título	Ene	Feb	Mar	Abr	May	Jun	Jul	Ago	Sep	Oct	Nov	Dic
% Avance metas	0.00	0.00	1.03	1.03	1.03	12.74	12.74	12.74	35.30	35.30	35.30	108.42
% Avance presupuestal	0.00	2.69	5.21	8.14	15.41	20.57	27.80	33.80	46.57	55.87	67.84	99.87

Áreas Participantes	Inicial	Ejercido	Porc Avance
COORDINACIÓN GENERAL DE CONSTRUCCIÓN DE LA COMUNIDAD	0	0	0.00 %
COORDINACIÓN GENERAL DE DESARROLLO ECONÓMICO Y COMBATE A LA DESIGUALDAD	2,150,000	2,150,000	100.00 %
DIRECCIÓN DE ADMINISTRACIÓN	61,287,992	61,287,992	99.99 %
DIRECCIÓN DE ARCHIVO GENERAL DEL MUNICIPIO DE ZAPOPAN	0	0	0.00 %
DIRECCIÓN DE ALUMBRADO PUBLICO	276,131,247	276,131,247	99.99 %
DIRECCIÓN DE RASTRO MUNICIPAL	5,036,578	5,036,578	100.00 %



- COMISARIA GENERAL DE SEGURIDAD PUBLICA
- COORDINACIÓN GENERAL DE CONSTRUCCIÓN DE LA COMUNIDAD
- COORDINACIÓN GENERAL DE DESARROLLO ECONÓMICO Y COMBATE A LA DESIGUALDAD
- COORDINACIÓN GENERAL DE SERVICIOS MUNICIPALES
- COORDINACIÓN MUNICIPAL DE PROTECCIÓN CIVIL Y BOMBEROS
- DIRECCIÓN DE ADMINISTRACIÓN



Nivel	Resumen Narrativo	Nombre del indicador	Definición del indic.	Sentido	Medio de verif.	Tipo	Dimensión	U medida	Fórmula
PROPOSITO	EL MUNICIPIO DE ZAPOPAN RECIBE LA TRANSFERENCIA DE RECURSOS FEDERALES PARA FORTALECER E SUS FINANZAS PÚBLICAS MUNICIPALES.	PORCENTAJE DE DEPENDENCIA FINANCIERA MUNICIPAL.	SE MIDE LA DEPENDENCIA DEL MUNICIPIO DE LOS RECURSOS TRANFERIDOS POR EL FORTAMUN.	ASC	CUENTA PÚBLICA MUNICIPAL; https://www.zapopan.gob.mx/transparencia/rendicion-de-cuentas/cuentas-publicas/	Estratégico	Eficacia	Porcentaje	A/B*100
C-082	MODERNIZACIÓN Y MANTENIMIENTO DE SISTEMAS IMPLEMENTADOS	PORCENTAJE DE RECURSOS EJERCIDOS EN LA MODERNIZACIÓN Y MANTENIMIENTO DE SISTEMAS IMPLEMENTADOS	SE MIDE EL PORCENTAJE DE RECURSOS EJERCIDOS EN LA MODERNIZACIÓN Y MANTENIMIENTO DE SISTEMAS IMPLEMENTADOS	ASC	REPORTERIA E INFORMES PUBLICADOS EN EL PORTAL WEB DEL MUNICIPIO DE ZAPOPAN; https://www.zapopan.gob.mx/transparencia/info-rmes-planes-y-programas/ramo-33/ . DIRECCIÓN DE PRESUPUESTO Y EGRESOS.	Gestión	Economía	Porcentaje	A/B*100

Actividad	Unidad de medida	Meta anual	Avance Año	Avance Mes	% Avance	\$Anual	\$Ejercido	%Ejercido	
		86,189,002	86,189,002.00	17,045,774.16	19.78	17,045,774.16	17,045,774.16	100.00	
A-011	MANTENIMIENTO DE REDES E INFRAESTRUCTURA DIGITAL	35449000	35,449,000.00	6,489,774.16	18.31	6,489,774.16	6,489,774.16	100.00	
A-028	MODERNIZACIÓN DE EQUIPOS ADMINISTRATIVOS Y DE SERVICIOS	50740001	50,740,001.00	10,556,000.00	20.80	10,556,000.00	10,556,000.00	100.00	
C-119	CUMPLIMIENTO DE PAGO DE LAS OBLIGACIONES FINANCIERAS REALIZADO.	PORCENTAJE DE PAGO ANUAL DE LAS OBLIGACIONES FINANCIERAS REALIZADO.	SE MIDE EL AVANCE PORCENTUAL DEL CUMPLIMIENTO DE LAS OBLIGACIONES DE PAGO (AGUA, LUZ, DEUDA Y ARRENDAMIENTOS).	ASC	REPORTERIA E INFORMES PUBLICADOS EN EL PORTAL WEB DEL MUNICIPIO DE ZAPOPAN; https://www.zapopan.gob.mx/transparencia/info-rmes-planes-y-programas/ramo-33/ . DIRECCIÓN DE PRESUPUESTO Y EGRESOS.	Gestión	Economía	Porcentaje	A/B*100

Actividad	Unidad de medida	Meta anual	Avance Año	Avance Mes	% Avance	\$Anual	\$Ejercido	%Ejercido	
		PESOS MXN	448,580,557.03	441,436,362.64	98.41	444,038,381.52	444,035,381.40	99.99	
A-127	PAGO DE GASTOS Y EQUIPAMIENTO PARA LA GESTIÓN DE LA RECAUDACIÓN	GESTIONES	4.00	0.00	0.00	0.00	0.00	0.00	
A-490	PAGO DE SERVICIOS DE ENERGÍA ELÉCTRICA.	PESOS MXN	260,091,995.00	218,521,910.93	84.02	218,521,910.93	218,521,910.93	100.00	
A-491	PAGO DE ARRENDAMIENTOS.	PESOS MXN	16,000,000.00	95,740,896.26	598.38	98,107,915.14	98,107,915.02	99.99	
A-492	PAGO DE SERVICIOS DE LA DEUDA.	PESOS MXN	168,988,562.00	125,634,367.45	74.34	125,869,367.45	125,866,367.45	99.99	
A-489	PAGO DE DERECHOS Y APROVECHAMIENTOS POR CONCEPTO DE AGUA.	PESOS MXN	3,500,000.00	1,539,188.00	43.98	1,539,188.00	1,539,188.00	100.00	
C-135	INFRAESTRUCTURA Y MANTENIMIENTO EJECUTADO.	PORCENTAJE DE INFRAESTRUCTURA Y MANTENIMIENTO EJECUTADO.	SE MIDE EL PORCENTAJE DE RECURSOS EJERCIDOS PARA LA EJECUCIÓN Y MANTENIMIENTO DE LA INFRAESTRUCTURA.	ASC	REPORTERIA E INFORMES PUBLICADOS EN EL PORTAL WEB DEL MUNICIPIO DE ZAPOPAN; https://www.zapopan.gob.mx/transparencia/info-rmes-planes-y-programas/ramo-33/ . DIRECCIÓN DE PRESUPUESTO Y EGRESOS.	Gestión	Economía	Porcentaje	A/B*100

Actividad	Unidad de medida	Meta anual	Avance Año	Avance Mes	% Avance	\$Anual	\$Ejercido	%Ejercido	
		PESOS MXN	355,360,847.05	457,281,801.43	128.68	470,762,915.86	469,812,147.05	99.79	
A-128	PRESTACIÓN Y MANTENIMIENTO DE SERVICIOS PÚBLICOS	MONTO	135,546,373.08	123,629,854.40	91.21	135,280,809.42	134,330,040.81	99.29	
A-493	EJECUCIÓN DE INFRAESTRUCTURA.	MONTO	300,100.00	123,322,660.55	41,093.86	125,150,938.69	125,150,938.52	99.99	
A-494	MANTENIMIENTO, REHABILITACIÓN, Y/O AMPLIACIÓN DE INFRAESTRUCTURA.	MONTO	151,368,209.00	210,329,286.48	138.95	210,331,167.75	210,331,167.72	99.99	
C-138	GESTIONES DIRECTAMENTE VINCULADAS CON LA SEGURIDAD PÚBLICA ATENDIDAS.	PORCENTAJE DE RECURSOS EJERCIDOS DEL FORTAMUN EN RUBROS PARA LAS GESTIONES DIRECTAMENTE VINCULADAS CON LA SEGURIDAD PÚBLICA.	SE MIDE EL PORCENTAJE DE RECURSOS EJERCIDOS PARA LA ATENCIÓN DE LAS NECESIDADES DIRECTAMENTE VINCULADAS CON LA SEGURIDAD PÚBLICA.	ASC	REPORTERIA E INFORMES PUBLICADOS EN EL PORTAL WEB DEL MUNICIPIO DE ZAPOPAN; https://www.zapopan.gob.mx/transparencia/info-rmes-planes-y-programas/ramo-33/ . DIRECCIÓN DE PRESUPUESTO Y EGRESOS.	Gestión	Economía	Porcentaje	A/B*100

Actividad	Unidad de medida	Meta anual	Avance Año	Avance Mes	% Avance	\$Anual	\$Ejercido	%Ejercido
-----------	------------------	------------	------------	------------	----------	---------	------------	-----------

			81,774,980.00	157,860,115.56	106,302,215.62	193.04	184,572,051.57	184,082,845.32	99.73
A-495	EQUIPAMIENTO PARA LAS FUERZAS DE SEGURIDAD PÚBLICA MUNICIPAL.	GASTO	55,902,000.00	116,293,670.50	97,116,682.55	208.03	138,154,106.56	138,154,106.56	100.00
A-496	ATENCIÓN A SERVICIOS VINCULADOS A LA SEGURIDAD PÚBLICA MUNICIPAL.	GASTO	7,000,000.00	9,084,785.26	3,436,561.32	129.78	9,084,785.27	9,084,785.26	99.99
A-497	IMPLEMENTACIÓN DE OTRAS ACTIVIDADES VINCULADAS A LA SEGURIDAD PÚBLICA.	PESOS MXN	18,872,980.00	32,481,659.80	5,748,971.75	172.11	37,333,159.74	36,843,953.50	98.68