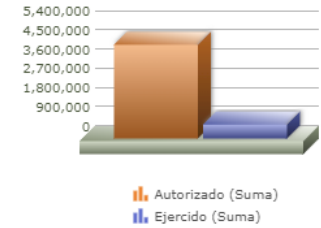
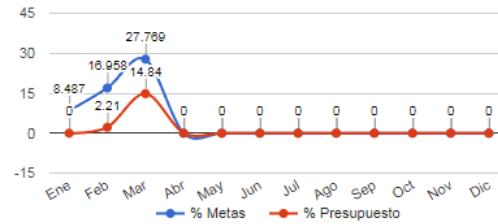


Programa presupuestario	10-INSPECCIÓN DE LUGARES QUE REQUIEREN DE LICENCIA O PERMISO
Eje	-
Ods	-
Ur	05 - SECRETARIA DEL AYUNTAMIENTO
Beneficiarios	
Mml Proposito	LOS HABITANTES DEL MUNICIPIO RECIBEN CERTEZA JURIDICA DEL DESARROLLO DE ACTIVIDADES QUE REQUIERAN LICENCIA O PERMISO MEDIANTE LA INSPECCIÓN DE AUTORIDADES MUNICIPALES.
Presupuesto anual	\$4,401,000.00
Presupuesto ejercido	\$653,114.80

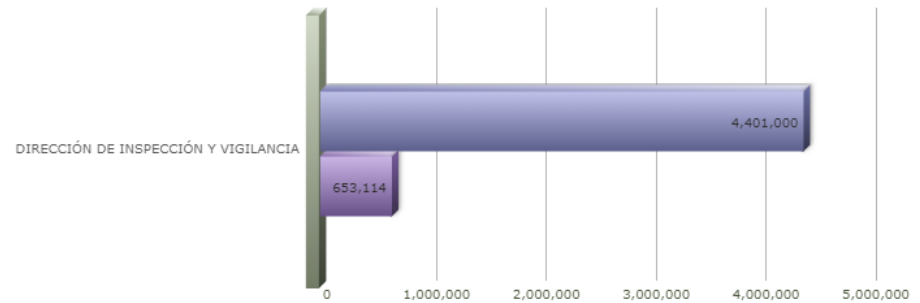


Título	Ene	Feb	Mar	Abr	May	Jun	Jul	Ago	Sep	Oct	Nov	Dic
% Avance metas	8.49	16.98	27.77	0.00	0.00	0.00	0.00	0.00	0.00	0.00	0.00	0.00
% Avance presupuestal	0.00	2.21	14.84	0.00	0.00	0.00	0.00	0.00	0.00	0.00	0.00	0.00

Areas Participantes	Inicial	Ejercido	Porc Avance
DIRECCIÓN DE INSPECCIÓN Y VIGILANCIA	4,401,000	653,114	14.84 %



DIRECCIÓN DE INSPECCIÓN Y VIGILANCIA



Nivel	Resumen Narrativo	Nombre del indicador	Definición del indic.	Sentido	Medio de verif.	Tipo	Dimensión	U medida	Fórmula
PROPOSITO	LOS HABITANTES DEL MUNICIPIO RECIBEN CERTEZA JURÍDICA DEL DESARROLLO DE ACTIVIDADES QUE REQUIERAN LICENCIA O PERMISO MEDIANTE LA INSPECCIÓN DE AUTORIDADES MUNICIPALES.	PORCENTAJE DE INSPECCIONES PRACTICADAS.	INSPECCIÓN DE AUTORIDADES MUNICIPALES.	ASC	BASES DE DATOS Y DOCUMENTALES DE LA DIRECCIÓN DE INSPECCIÓN Y VIGILANCIA.	Estratégico	Eficacia	Porcentaje	A/B*100
C-075	INSPECCIONES A LAS ACTIVIDADES QUE REQUIEREN LICENCIA O PERMISO REALIZADAS.	PORCENTAJE DE SANCIONES POR INSPECCIONES PRACTICADAS.	INSPECCIÓN A LAS ACTIVIDADES QUE REQUIEREN LICENCIA O PERMISOS QUE CULMINAN EN SANCIONES.	ASC	BASES DE DATOS Y DOCUMENTALES DE LA DIRECCIÓN DE INSPECCIÓN Y VIGILANCIA.	Gestión	Eficacia	Porcentaje	A/B*100
	Actividad	Unidad de medida	Meta anual	Avance Año	Avance Mes	% Avance	\$Anual	\$Ejercido	%Ejercido
		SANCIONES	2,000.00	362.00	136.00	18.10	1,988,000.00	555,674.80	27.95
A-517	INSPECCIÓN AL ÁREA DE COMERCIO.	INSPECCIONES	100,000.00	27,895.00	10,994.00	27.90	1,878,000.00	555,674.80	29.58
A-519	INSPECCIÓN DE HORARIOS ESPECIALES.	INSPECCIONES	13,500.00	4,403.00	1,632.00	32.61	110,000.00	0.00	0.00
C-083	NORMATIVIDAD CORRESPONDIENTE APLICADA.	PORCENTAJE DE SANCIONES IMPUESTAS.	SANCIONES IMPUESTAS BAJO UNA NORMATIVIDAD.	ASC	BASES DE DATOS Y DOCUMENTALES DE LA DIRECCIÓN DE INSPECCIÓN Y VIGILANCIA.	Gestión	Eficacia	Porcentaje	A/B*100
	Actividad	Unidad de medida	Meta anual	Avance Año	Avance Mes	% Avance	\$Anual	\$Ejercido	%Ejercido
		SANCIONES	2,500.00	752.00	267.00	30.08	2,413,000.00	97,440.00	4.03
A-518	INSPECCIÓN DE ACCIONES URBANÍSTICAS Y EDIFICACIÓN EN EL MUNICIPIO DE ZAPOPAN.	INSPECCIONES	12,000.00	2,302.00	843.00	19.18	70,000.00	0.00	0.00
A-520	INSPECCIÓN TÉCNICA EN MATERIA DE RASTRO, INDUSTRIA, ECOLOGÍA Y ANUNCIOS.	INSPECCIONES	18,000.00	4,638.00	1,508.00	25.77	2,343,000.00	97,440.00	4.15