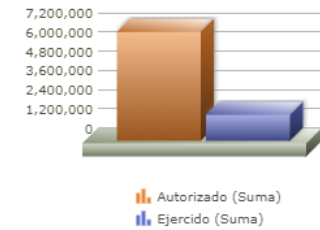
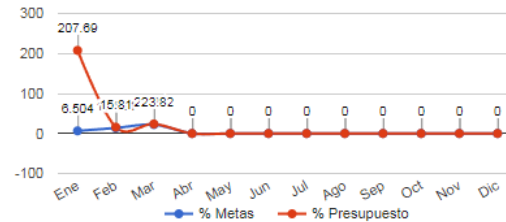
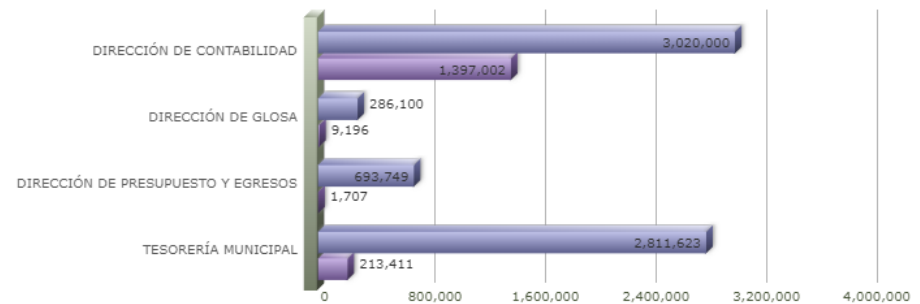
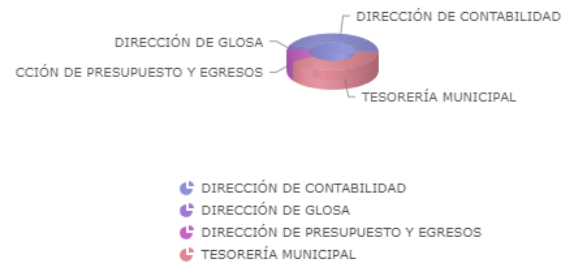


Programa presupuestario	13-CONTABILIDAD Y EGRESOS
Eje	-
Ods	-
Ur	06 - TESORERIA
Beneficiarios	
Mml Proposito	EL MUNICIPIO DE ZAPOPAN RECIBE EJERCICIO EFICIENTE DEL GASTO Y APEGADO A LAS NORMAS.
Presupuesto anual	\$8,811,472.80
Presupuesto ejercido	\$1,821,318.25



Título	Ene	Feb	Mar	Abr	May	Jun	Jul	Ago	Sep	Oct	Nov	Dic
% Avance metas	6.50	13.88	22.24	0.00	0.00	0.00	0.00	0.00	0.00	0.00	0.00	0.00
% Avance presupuestal	207.69	15.81	23.80	0.00	0.00	0.00	0.00	0.00	0.00	0.00	0.00	0.00

Areas Participantes	Inicial	Ejercido	Porc Avance
DIRECCIÓN DE GLOSA	286,100	9,196	3.21 %
DIRECCIÓN DE CONTABILIDAD	3,020,000	1,397,002	46.25 %
DIRECCIÓN DE PRESUPUESTO Y EGRESOS	693,749	1,707	0.24 %
TESORERÍA MUNICIPAL	2,811,823	213,411	7.59 %



Nivel	Resumen Narrativo	Nombre del indicador	Definición del indic.	Sentido	Medio de verif.	Tipo	Dimensión	U medida	Fórmula
PROPOSITO	EL MUNICIPIO DE ZAPOPAN RECIBE EJERCICIO EFICIENTE DEL GASTO Y APEGADO A LAS NORMAS.	VARIACIÓN PORCENTUAL DE OBSERVACIONES EN EL EJERCICIO DEL GASTO.	NO AUMENTAR LAS OBSERVACIONES REALIZADAS POR PARTE DE LA AUDITORÍA SUPERIOR DEL ESTADO DE JALISCO (ASEJ) POR MOTIVOS DEL EJERCICIO DEL GASTO, RESPECTO AL AÑO ANTERIOR.	ASC	BASES DE DATOS DE LA DIRECCIÓN DE GLOSA.	Estratégico	Eficiencia		
C-069	ATENCIÓN, SEGUIMIENTO Y PUBLICACIÓN DE INFORMACIÓN EN MATERIA DE RENDICIÓN DE CUENTAS GENERADA.	PORCENTAJE DE INFORMACIÓN EN MATERIA DE RENDICIÓN DE CUENTAS ACTUALIZADA.	ACTUALIZACIÓN Y PUBLICACIÓN DE INFORMACIÓN FUNDAMENTAL EN EL PORTAL DE INTERNET INSTITUCIONAL Y/O EN LA PLATAFORMA NACIONAL DE TRANSPARENCIA, DE CONFORMIDAD CON LOS TÉRMINOS DE LEY.	ASC	PORTAL WEB DEL MUNICIPIO DE ZAPOPAN https://www.zapopan.gob.mx/v3/ Y PLATAFORMA NACIONAL DE TRANSPARENCIA: https://www.platafor madetransparencia.org.mx	Gestión	Eficacia	Porcentaje	A/B*100

Actividad	Unidad de medida	Meta anual	Avance Año	Avance Mes	% Avance	\$Anual	\$Ejercido	%Ejercido	
	INFORMACIÓN	1,393.00	413.00	87.00	29.65	1,057,000.00	2,685.52	0.25	
A-297	ANÁLISIS DE LOS INDICADORES DE GESTIÓN Y DESEMPEÑO.	ANÁLISIS	12.00	3.00	1.00	25.00	932,000.00	2,285.52	0.24
A-298	MICROSITIO DE LA TESORERÍA.	ACTUALIZACIONES	4.00	1.00	1.00	25.00	125,000.00	400.00	0.32
A-305	ATENCIÓN A SOLICITUDES	SOLICITUDES	2,700.00	843.00	316.00	31.22	0.00	0.00	0.00
A-306	ATENCIÓN A REQUERIMIENTOS.	REQUERIMIENTOS	35.00	9.00	1.00	25.71	0.00	0.00	0.00
A-307	ACTUALIZACIÓN DE INFORMACIÓN FUNDAMENTAL.	INFORMACIÓN	1,393.00	413.00	87.00	29.65	0.00	0.00	0.00
A-283	ATENCIÓN DE AUDITORIAS.	AUDITORÍAS	5.00	0.00	0.00	0.00	0.00	0.00	0.00
C-112	RECURSOS FEDERALES REVISADOS, VALIDADOS Y ENTERADOS.	PORCENTAJE DE RECURSOS FEDERALES VALIDADOS Y ENTERADOS.	REVISIÓN Y VALIDACIÓN DE LOS RECURSOS FEDERALES.	ASC	DIRECCIÓN DE PRESUPUESTOS Y EGRESOS.	Gestión	Eficacia	Porcentaje	A/B*100

Actividad	Unidad de medida	Meta anual	Avance Año	Avance Mes	% Avance	\$Anual	\$Ejercido	%Ejercido	
	PROGRAMAS	12.00	3.00	1.00	25.00	0.00	0.00	0.00	
A-286	SEGUIMIENTO Y CONTROL FINANCIERO DE PROGRAMAS MUNICIPALES Y/O ESTATALES Y/O FEDERALES.	PROGRAMAS	12.00	3.00	1.00	25.00	0.00	0.00	0.00
A-799	GENERACIÓN DE REPORTES TRIMESTRALES Y MENSUALES EN SFU Y TRANSPARENCIA.	REPORTES	64.00	16.00	5.00	25.00	0.00	0.00	0.00
C-114	MECANISMOS PARA LA EJECUCIÓN DEL GASTO EFICIENTADOS.	PORCENTAJE DE GASTO EJERCIDO RESPECTO AL PRESUPUESTADO.	EJERCER EL TOTAL DEL GASTO PRESUPUESTADO .	ASC	MÓDULOS SAC, SAC-PbR, DIRECCIÓN DE PRESUPUESTOS Y EGRESOS.	Gestión	Eficacia	Porcentaje	A/B*100

Actividad	Unidad de medida	Meta anual	Avance Año	Avance Mes	% Avance	\$Anual	\$Ejercido	%Ejercido	
	GASTO	9,607,410,909.00	0.00	0.00	0.00	5,754,472.80	1,618,632.73	28.12	
A-287	PAGO DE BIENES Y SERVICIOS.	PAGOS	0.00 11,885.00	0.00 1,899.00	0.00 948.00	0.00 15.98	0.00 4,434,472.80	0.00 1,609,436.38	0.00 36.29
A-288	PAGO DE NÓMINA.	PAGOS	274,825.00	70,532.00	24,275.00	25.66	509,000.00	0.00	0.00
A-289	ELABORACIÓN DEL PRESUPUESTO DE EGRESOS.	PRESUPUESTOS	1.00	0.00	0.00	0.00	42,000.00	0.00	0.00
A-299	INTEGRACIÓN DE DOCUMENTACIÓN COMPROBATORIA DEL GASTO.	INTEGRACIONES	10,000.00	2,258.00	1,099.00	22.58	0.00	0.00	0.00
A-811	DIGITALIZACIÓN DE DOCUMENTOS.	DOCUMENTOS	10,000.00	2,736.00	969.00	27.36	550,000.00	0.00	0.00
A-283	ATENCIÓN DE AUDITORIAS.	AUDITORÍAS	5.00	0.00	0.00	0.00	219,000.00	9,196.35	4.19
C-194	CUENTA PÚBLICA E INFORMACIÓN FINANCIERA EMITIDA.	PORCENTAJE DE AVANCE EN LA INTEGRACIÓN DE LA CUENTA PÚBLICA ANUAL.	PORCENTAJE DE AVANCE EN LA INTEGRACIÓN DE LOS ELEMENTOS NECESARIOS PARA LA ENTREGA FORMAL DE LA CUENTA PÚBLICA ANUAL DEL EJERCICIO FISCAL CORRIENTE.	ASC	ARCHIVO DOCUMENTAL DE LA DIRECCIÓN DE CONTABILIDAD - ACUSES DE RECEPCIÓN POR PARTE DE LA AUDITORÍA SUPERIOR DEL ESTADO DE JALISCO.	Gestión	Eficacia	Porcentaje	A/B*100

A-035	INTEGRACIÓN DE INFORMES FINANCIEROS.	INFORMES INFORMES	16.00 17.00	1.00 4.00	0.00 1.00	6.25 23.53	0.00 0.00	0.00 0.00	0.00 0.00
A-036	CONSOLIDACIÓN DE CUENTA PÚBLICA.	OPDS	4.00	0.00	0.00	0.00	0.00	0.00	0.00
A- A-284	CONTABILIDAD DEL INGRESO.	EXPEDIENTES	0.00 6,410.00	0.00 1,706.00	0.00 693.00	0.00 26.61	0.00 0.00	0.00 0.00	0.00 0.00
A-292	CONCILIACIONES BANCARIAS.	CONCILIACIONES	696.00	174.00	58.00	25.00	0.00	0.00	0.00
A-295	CONTABILIDAD DEL EGRESO.	REVISIONES	11,093.00	2,768.00	925.00	24.95	0.00	0.00	0.00
A- A-283	ATENCIÓN DE AUDITORIAS.	AUDITORÍAS	0.00 5.00	0.00 3.00	0.00 0.00	0.00 60.00	0.00 0.00	0.00 0.00	0.00 0.00
C-195	ARMONIZACIÓN CONTABLE EN APEGO A LAS NORMAS ELABORADAS E IMPLEMENTADAS.	PORCENTAJE DE ADOPCIÓN DE POLÍTICAS CONTABLES Y PRESUPUESTALES CONFORME A LOS LINEAMIENTOS ESTABLECIDOS POR EL CONAC.	SEGUIMIENTO A LA ADOPCIÓN DE POLÍTICAS CONTABLES Y PRESUPUESTALES CONFORME A LOS LINEAMIENTOS ESTABLECIDOS POR EL CONAC.	ASC	ARCHIVO DOCUMENTAL DE LA DIRECCIÓN DE CONTABILIDAD - SISTEMA DE ARMONIZACIÓN CONTABLE (SAC).	Gestión	Eficacia	Porcentaje	A/B*100
	Actividad	Unidad de medida	Meta anual	Avance Año	Avance Mes	% Avance	\$Anual	\$Ejercido	%Ejercido
A-037	SISTEMA DE EVALUACIONES DE LA ARMONIZACIÓN CONTABLE (SEVAC).	VALIDACIONES EVALUACIONES	12.00 4.00	1.00 1.00	0.00 0.00	8.33 25.00	0.00 0.00	0.00 0.00	0.00 0.00
A-038	ESTADOS FINANCIEROS ARMONIZADOS.	ESTADOS	210.00	53.00	23.00	25.24	0.00	0.00	0.00