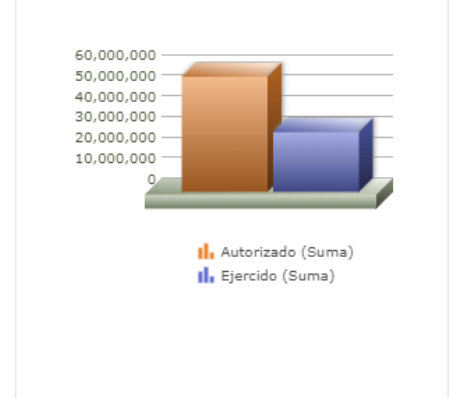
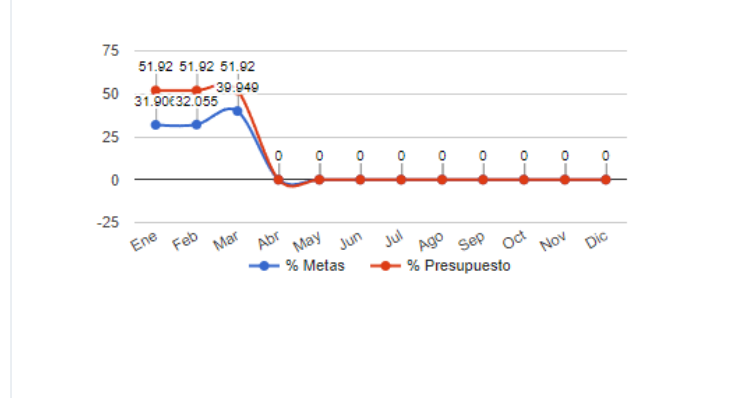
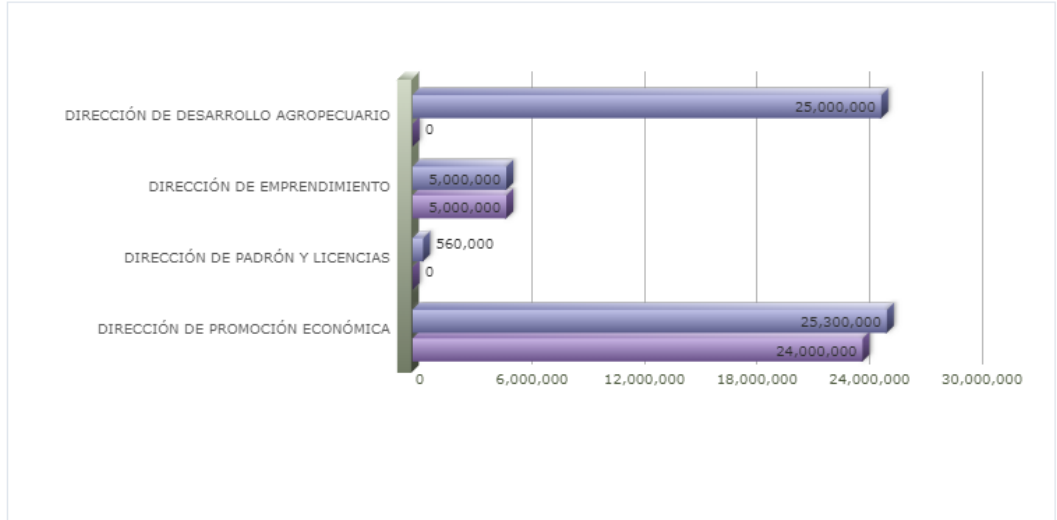
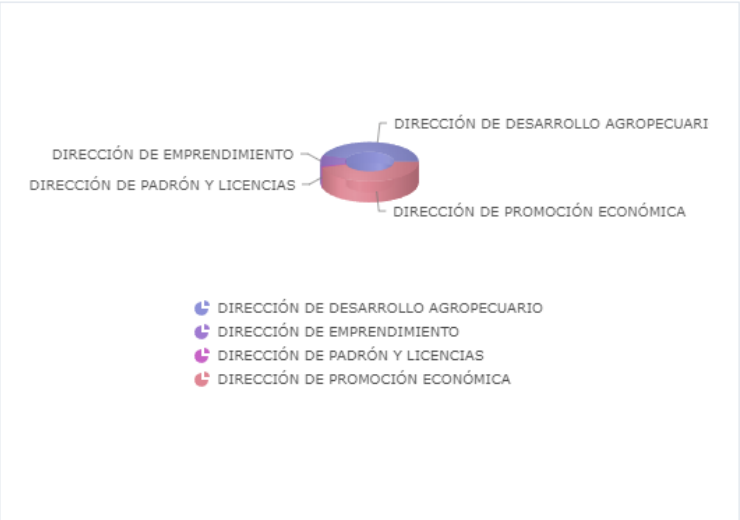


Programa presupuestario	23-EMPRENDEDORES
Eje	-
Ods	-
Ur	10 - COORDINACION GENERAL DE DESARROLLO ECONOMICO Y COMBATE A LA DESIGUALDAD
Beneficiarios	
Mml Proposito	MIPYMES DEL MUNICIPIO DE ZAPOPAN SE DESARROLLAN POR MEDIO DE FINANCIAMIENTO OTORGADO.
Presupuesto anual	\$55,880,000.00
Presupuesto ejercido	\$29,000,000.00



Titulo	Ene	Feb	Mar	Abr	May	Jun	Jul	Ago	Sep	Oct	Nov	Dic
% Avance metas	31.91	32.06	39.95	0.00	0.00	0.00	0.00	0.00	0.00	0.00	0.00	0.00
% Avance presupuestal	51.92	51.92	51.92	0.00	0.00	0.00	0.00	0.00	0.00	0.00	0.00	0.00

Areas Participantes	Inicial	Ejercido	Porc Avance
DIRECCIÓN DE PADRÓN Y LICENCIAS	560,000	0	0.00 %
DIRECCIÓN DE EMPENDIMIENTO	5,000,000	5,000,000	100.00 %
DIRECCIÓN DE DESARROLLO AGROPECUARIO	25,000,000	0	0.00 %
DIRECCIÓN DE PROMOCIÓN ECONÓMICA	25,300,000	24,000,000	94.86 %



Nivel	Resumen Narrativo	Nombre del indicador	Definición del indic.	Sentido	Medio de verif.	Tipo	Dimensión	U medida	Fórmula
PROPOSITO	MIPYMES DEL MUNICIPIO DE ZAPOPAN SE DESARROLLAN POR MEDIO DE FINANCIAMIENTO OTORGADO.	PORCENTAJE DE FINANCIAMIENTO A MIPYMES.	DESARROLLO DE MIPYMES DE ZAPOPAN POR MEDIO DE FINANCIAMIENTO OTORGADO.	ASC	ARCHIVO DOCUMENTAL Y DIGITAL DE LA DIRECCIÓN DE PROMOCIÓN ECONÓMICA.	Estratégico	Eficacia	Porcentaje	A/B*100
C-029	APOYOS AL SECTOR PRIMARIO ENTREGADOS.	PORCENTAJE DE BENEFICIADOS CON APOYOS ENTREGADOS AL SECTOR PRIMARIO.	ENTREGAR APOYOS EN BENEFICIO DEL SECTOR PRIMARIO.	ASC	ARCHIVO DOCUMENTAL Y DIGITAL DE LA DIRECCIÓN DE DESARROLLO AGROPECUARIO.	Gestión	Eficacia	Porcentaje	A/B*100

Actividad	Unidad de medida	Meta anual	Avance Año	Avance Mes	% Avance	\$Anual	\$Ejercido	%Ejercido	
	BENEFICIADOS	2,000.00	0.00	0.00	0.00	25,000,000.00	0.00	0.00	
A-561	PROMOCIÓN DE LAS ALTERNATIVAS DE COMERCIALIZACIÓN AGRÍCOLA.	ASESORÍAS	2.00	0.00	0.00	0.00	0.00	0.00	
A-562	CONSTRUCCIÓN Y REHABILITACION DE OLLAS DE CAPTACIÓN DE AGUA DE LLUVÍA.	OLLAS	25.00	8.00	5.00	32.00	2,000,000.00	0.00	
A-563	FOROS PARA EL FORTALECIMIENTO DE LA PRODUCTIVIDAD RURAL.	FOROS	1.00	0.00	0.00	0.00	0.00	0.00	
A-564	APOYO A LA PRODUCTIVIDAD RURAL.	APOYOS	1,600.00	0.00	0.00	0.00	23,000,000.00	0.00	
A-565	IDENTIFICACIÓN MEDIANTE EL ARETEO PARA EL REGISTRO INDIVIDUAL DE GANADO.	REGISTROS	1,500.00	548.00	164.00	36.53	0.00	0.00	
A-566	REHABILITACIÓN DE CAMINOS SACACOSECHAS Y VECINALES.	METROS	1,100,000.00	450,000.00	250,000.00	40.91	0.00	0.00	
A-568	PRUEBAS PARA LA DETECCIÓN DE ENFERMEDADES EN GANADO (TUBERCULOSIS Y BRUCELOSIS).	PRUEBAS	100.00	1.00	0.00	1.00	0.00	0.00	
A-575	DIAGNÓSTICO AGROPECUARIO Y FORESTAL DE ZAPOPAN.	DIAGNÓSTICOS	1.00	0.00	0.00	0.00	0.00	0.00	
A-580	PARTICIPACIÓN EN FERIAS AGROPECUARIAS	PARTICIPACIONES	2.00	0.00	0.00	0.00	0.00	0.00	
A-840	ASESORIA TÉCNICA A PRODUCTORES AGROPECUARIOS Y FORESTALES.	ASESORÍAS	15.00	2.00	0.00	13.33	0.00	0.00	
A-924	INCENTIVOS FISCALES (DESCUENTO PREDIAL PARA PRODUCTORES AGROPECUARIOS).	TRÁMITES	600.00	254.00	205.00	42.33	0.00	0.00	
C-043	CAPACITACIONES A PERSONAS EN TEMAS DEL SECTOR EMPRESARIAL Y TECNOLOGÍA REALIZADAS.	PORCENTAJE DE PERSONAS CAPACITADAS.	PERSONAS CON CAPACITACIONES EN EL SECTOR EMPRESARIAL Y TECNOLÓGICO.	ASC	ARCHIVO DOCUMENTAL Y DIGITAL DE LA DIRECCIÓN DE EMPRENDIMIENTO.	Gestión	Eficacia	Porcentaje	A/B*100

Actividad	Unidad de medida	Meta anual	Avance Año	Avance Mes	% Avance	\$Anual	\$Ejercido	%Ejercido	
	PERSONAS	580.00	0.00	0.00	0.00	7,150,000.00	7,150,000.00	100.00	
A-153	PROYECTOS CUENTA CON ZAPOPAN	PROYECTOS	20.00	0.00	0.00	0.00	0.00	0.00	
A-584	APLICACIÓN TOC TOC ZAPOPAN.	PERSONAS	100.00	0.00	0.00	0.00	0.00	0.00	
A-586	CAPACITACIÓN Y ACCESO A LA TECNOLOGÍA PARA FOMENTAR EL EMPRENDIMIENTO EN NIÑAS Y NIÑOS DE ZAPOPAN.	CAPACITACIONES	24.00	0.00	0.00	0.00	0.00	0.00	
A-589	PROGRAMA ZAP ACADEMY.	EGRESADOS	150.00	0.00	0.00	0.00	1,000,000.00	1,000,000.00	
A-930	LABORATORIO DE INNOVACIÓN.	PERSONAS	150.00	0.00	0.00	0.00	0.00	0.00	
A-942	PROYECTOS EN HECHO ZAPOPAN.	PROYECTOS	110.00	0.00	0.00	0.00	450,000.00	450,000.00	
A-943	PERSONAS ATENDIDAS EN RETO KIDS.	NIÑAS	240.00	0.00	0.00	0.00	0.00	0.00	
A-944	PROYECTOS EN RETO ZAPOPAN.	PROYECTOS	60.00	0.00	0.00	0.00	5,000,000.00	5,000,000.00	
A-988	SISTEMA INTEGRAL DE CAPACITACIÓN EMPRESARIAL (SICE).	PERSONAS	2,000.00	0.00	0.00	0.00	700,000.00	700,000.00	
C-049	COMERCIOS TRABAJANDO REGLAMENTADOS.	PORCENTAJE DE LICENCIAS Y PERMISOS EMITIDOS PARA COMERCIOS.	OTORGAR LICENCIAS Y PERMISOS A COMERCIOS QUE TRABAJEN BAJO LOS LINEAMIENTOS ESTABLECIDOS.	ASC	ARCHIVO DOCUMENTAL Y DIGITAL DE LA DIRECCIÓN DE PADRÓN Y LICENCIAS.	Gestión	Eficacia	Porcentaje	A/B*100

Actividad	Unidad de medida	Meta anual	Avance Año	Avance Mes	% Avance	\$Anual	\$Ejercido	%Ejercido
LICENCIAS		8,000.00	2,840.00	889.00	35.50	560,000.00	0.00	0.00
A-545 LICENCIAS DE COMERCIO TIPO A, B, C, D.	LICENCIAS	2,500.00	832.00	325.00	33.28	560,000.00	0.00	0.00
A-547 TRAMITES DE GESTIÓN.	TRÁMITES	2,000.00	598.00	151.00	29.90	0.00	0.00	0.00
A-553 BAJA POR TITULAR Y BAJA POR PRESIDENCIA PARA TODO TIPO DE LICENCIA.	BAJAS	1,500.00	944.00	290.00	62.93	0.00	0.00	0.00
A-554 PERMISOS OTORGADOS.	PERMISOS	6,000.00	2,008.00	564.00	33.47	0.00	0.00	0.00
C-066 GESTIONES EN RELACIONES INTERNACIONALES EXITOSAMENTE REALIZADAS.	PORCENTAJE DE GESTIONES REALIZADAS DE MANERA EXITOSA EN RELACIONES INTERNACIONALES.	OBTENER EL ÉXITO EN LAS GESTIONES INTERNACIONALES REALIZADAS.	ASC	ARCHIVO DOCUMENTAL Y DIGITAL DE LA DIRECCIÓN DE PROMOCIÓN ECONÓMICA.	Gestión	Eficacia	Porcentaje	A/B*100
	GESTIONES	5.00	3.00	1.00	60.00	1,150,000.00	1,150,000.00	100.00
A-915 GESTIÓN DE ACUERDOS Y CONVENIOS.	GESTIONES	5.00	6.00	1.00	120.00	0.00	0.00	0.00
A-995 VINCULACIÓN CON ORGANISMOS Y MERCADOS INTERNACIONALES.	VINCULACIONES	2.00	8.00	4.00	400.00	1,150,000.00	1,150,000.00	100.00
C-077 INVERSIÓN EN EL MUNICIPIO ATRAÍDA.	VARIACIÓN PORCENTUAL DE INVERSIÓN ATRAÍDA EN EL MUNICIPIO.	INCREMENTAR LA INVERSIÓN ATRAÍDA AL MUNICIPIO.	ASC	ARCHIVOS DOCUMENTALES Y DIGITALES DE LA DIRECCIÓN DE PROMOCIÓN ECONÓMICA, DIRECCIÓN DE PADRÓN Y LICENCIAS, DIRECCIÓN DE OBRAS PÚBLICAS E INFRAESTRUCTURA, IIEG.	Gestión	Eficacia	Tasa de variación	((A/B)-1)*100
	PESOS MXN	890.00	1,227.03	105.00	137.87	800,000.00	800,000.00	100.00
A-846 ATENCIÓN DE EMPRESAS.	ATENCIONES	2.00	11.00	7.00	550.00	0.00	0.00	0.00
A-927 INTELIGENCIA DE NEGOCIOS.	ATENCIÓN	12.00	3.00	1.00	25.00	800,000.00	800,000.00	100.00
C-085 APOYO DE PERSONAS Y/O EMPRESAS DEL MUNICIPIO FINANCIADAS.	PORCENTAJE DE PERSONAS Y/O EMPRESAS BENEFICIADAS CON EL PROGRAMA DE FINANCIAMIENTO.	OFRECER MÉTODOS DE FINANCIAMIENTO A PERSONAS Y/O EMPRESAS PARA LA REALIZACIÓN DE PROYECTOS Y/O NEGOCIOS.	ASC	ARCHIVO DOCUMENTAL Y DIGITAL DE LA DIRECCIÓN DE PROMOCIÓN ECONÓMICA.	Gestión	Eficacia	Porcentaje	A/B*100
	PERSONAS	50.00	145.00	45.00	290.00	19,900,000.00	19,000,000.00	95.47
A-583 APOYOS A PEQUEÑAS Y MEDIANAS EMPRESAS.	APOYOS	200.00	43.00	0.00	21.50	12,000,000.00	12,000,000.00	100.00
A-585 INVERSIÓN DE EL PROGRAMA DE FINANCIAMIENTO OTORGADAS.	MILLONES	15,000,000.00	5,993,665.50	1,184,000.00	39.96	7,900,000.00	7,000,000.00	88.60
C-096 PERSONAS QUE BUSCAN EMPLEO EN ZAPOPAN ATENDIDAS.	PORCENTAJE DE ASPIRANTES ATENDIDOS EN CONSEGUIR EMPLEO.	APOYAR E INCENTIVAR A LAS PERSONAS ASPIRANTES A UN EMPLEO.	ASC	ARCHIVO DOCUMENTAL Y DIGITAL DE LA DIRECCIÓN DE PROMOCIÓN ECONÓMICA.	Gestión	Eficacia	Porcentaje	A/B*100
	PERSONAS	2,000.00	268.00	99.00	13.40	1,300,000.00	900,000.00	69.23
A-569 CARAVANA DE EMPLEO.	EVENTOS	50.00	8.00	4.00	16.00	800,000.00	400,000.00	50.00
A-591 PLATAFORMA DIGITAL DE EMPLEO ZAPOPAN.	PERSONAS	1,800.00	357.00	112.00	19.83	500,000.00	500,000.00	100.00