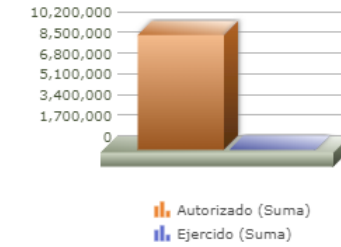
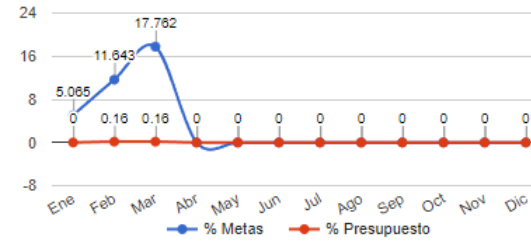
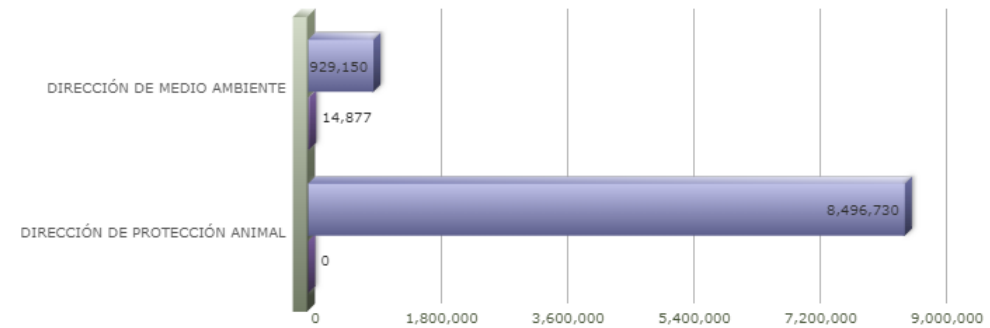


Programa presupuestario	27-MEDIO AMBIENTE
Eje	-
Ods	-
Ur	11 - COORDINACION GENERAL DE GESTION INTEGRAL DE LA CIUDAD
Beneficiarios	
Mml Proposito	LOS HABITANTES DE ZAPOPAN CUENTAN CON ESTRATEGIAS EFICIENTES DE PROTECCION, MEJORA Y REGULACION DEL MEDIO AMBIENTE EN COORDINACION CON LOS LINEAMIENTOS METROPOLITANOS.
Presupuesto anual	\$9,425,880.00
Presupuesto ejercido	\$14,877.00



Titulo	Ene	Feb	Mar	Abr	May	Jun	Jul	Ago	Sep	Oct	Nov	Dic
% Avance metas	5.06	11.64	17.78	0.00	0.00	0.00	0.00	0.00	0.00	0.00	0.00	0.00
% Avance presupuestal	0.00	0.16	0.16	0.00	0.00	0.00	0.00	0.00	0.00	0.00	0.00	0.00

Areas Participantes	Inicial	Ejercido	Porc Avance
DIRECCIÓN DE MEDIO AMBIENTE	929,150	14,877	1.60 %
DIRECCIÓN DE PROTECCIÓN ANIMAL	8,496,730	0	0.00 %



Nivel	Resumen Narrativo	Nombre del indicador	Definición del indic.	Sentido	Medio de verif.	Tipo	Dimensión	U medida	Fórmula
PROPOSITO	LOS HABITANTES DE ZAPOPAN CUENTAN CON ESTRATEGIAS EFICIENTES DE PROTECCIÓN, MEJORA Y REGULACIÓN DEL MEDIO AMBIENTE EN COORDINACIÓN CON LOS LINEAMIENTOS METROPOLITANOS.	PORCENTAJE DE COMERCIOS Y SERVICIOS VERIFICADOS.	AVANCE DE VERIFICACIÓN Y SERVICIOS VERIFICADOS PARA LA PROTECCIÓN DEL MEDIO AMBIENTE.	ASC	BASES DE DATOS Y DOCUMENTALES, DIRECCIÓN DE MEDIO AMBIENTE.	Estratégico	Eficacia	Porcentaje	A/B*100
C-037	CAMBIO CLIMÁTICO MITIGADO.	PORCENTAJE DE ASISTENTES EN TALLERES PROGRAMADOS.	PORCENTAJE DE PERSONAS CAPACITADAS EN TEMAS AMBIENTALES.	ASC	BASES DE DATOS Y DOCUMENTALES, DIRECCIÓN DE MEDIO AMBIENTE.	Gestión	Eficacia	Porcentaje	A/B*100
	<b>Actividad</b>	<b>Unidad de medida</b>	<b>Meta anual</b>	<b>Avance Año</b>	<b>Avance Mes</b>	<b>% Avance</b>	<b>\$Anual</b>	<b>\$Ejercido</b>	<b>%Ejercido</b>
		<b>ASISTENTES</b>	<b>8,781.00</b>	<b>3,687.00</b>	<b>1,945.00</b>	<b>41.99</b>	<b>242,000.51</b>	<b>14,877.00</b>	<b>6.14</b>
A-120	PROGRAMA DE ACCIÓN ANTE EL CAMBIO CLIMÁTICO.	FORMULARIOS	28.00	0.00	0.00	0.00	0.00	0.00	0.00
A-682	EDUCACIÓN AMBIENTAL EN ESCUELAS.	TALLERES	8,000.00	3,598.00	1,921.00	44.98	238,890.51	14,877.00	6.22
A-683	PROGRAMA PILOTO DE GESTIÓN SUSTENTABLE DE LADRILLERAS.	PERSONAS	750.00	84.00	23.00	11.20	3,110.00	0.00	0.00
A-692	PROGRAMA DE INVENTARIO DE EMISIONES FUENTES FIJAS.	INVENTARIOS	3.00	5.00	1.00	166.67	0.00	0.00	0.00
C-039	CAMPAÑAS Y SENSIBILIZACIÓN DE PROTECCIÓN ANIMAL RECIBIDA.	PORCENTAJE DE CAMPAÑAS DE PROTECCIÓN ANIMAL.	CAMPAÑAS DE PROTECCIÓN ANIMAL PARA ERRADICAR CUALQUIER FORMA MALTRATO ANIMAL, GENERANDO CONCIENCIA EN LA POBLACIÓN.	ASC	BASES DE DATOS Y DOCUMENTALES, DIRECCIÓN DE MEDIO AMBIENTE.	Gestión	Eficacia	Porcentaje	A/B*100
	<b>Actividad</b>	<b>Unidad de medida</b>	<b>Meta anual</b>	<b>Avance Año</b>	<b>Avance Mes</b>	<b>% Avance</b>	<b>\$Anual</b>	<b>\$Ejercido</b>	<b>%Ejercido</b>
		<b>CAMPAÑAS</b>	<b>448.00</b>	<b>111.00</b>	<b>61.00</b>	<b>24.78</b>	<b>91,013.96</b>	<b>0.00</b>	<b>0.00</b>
A-386	CAMPAÑA DE ESTERILIZACIÓN.	ESTERILIZACIONES	9,500.00	2,859.00	554.00	30.09	51,013.96	0.00	0.00
A-387	CAMPAÑA DE VACUNACIÓN.	CAMPAÑAS	28.00	12.00	6.00	42.86	0.00	0.00	0.00
A-419	PLÁTICAS DE SENSIBILIZACIÓN DE TENENCIA RESPONSABLE DE MASCOTAS.	PLATICAS	392.00	99.00	55.00	25.26	40,000.00	0.00	0.00
C-081	MEDIO AMBIENTE NORMADO Y PROTEGIDO.	PORCENTAJE DE SOLICITUDES DE PROTECCIÓN AMBIENTAL CONCLUIDAS.	ATENCIÓN DE LAS SOLICITUDES DE PROTECCIÓN AMBIENTAL QUE HAN SIDO CONCLUIDAS.	ASC	BASES DE DATOS Y DOCUMENTALES, DIRECCIÓN DE MEDIO AMBIENTE.	Gestión	Eficacia	Porcentaje	A/B*100
	<b>Actividad</b>	<b>Unidad de medida</b>	<b>Meta anual</b>	<b>Avance Año</b>	<b>Avance Mes</b>	<b>% Avance</b>	<b>\$Anual</b>	<b>\$Ejercido</b>	<b>%Ejercido</b>
		<b>SOLICITUDES</b>	<b>2,350.00</b>	<b>756.00</b>	<b>295.00</b>	<b>32.17</b>	<b>0.00</b>	<b>0.00</b>	<b>0.00</b>
A-688	EVALUACIÓN DEL IMPACTO AMBIENTAL.	EVALUACIONES	500.00	291.00	110.00	58.20	0.00	0.00	0.00
A-690	TRÁMITE A LAS DENUNCIAS AMBIENTALES.	DENUNCIAS	300.00	100.00	39.00	33.33	0.00	0.00	0.00
A-909	EXPEDICIÓN DE LICENCIAS DE GIROS COMERCIALES (DIRECCIÓN DE PADRON Y LICENCIAS).	LICENCIAS	1,550.00	355.00	140.00	22.90	0.00	0.00	0.00
C-113	RECURSOS NATURALES GESTIONADOS Y PROTEGIDOS.	PORCENTAJE DE ÁREA NATURAL PROTEGIDA INTERVENIDA.	CANTIDAD DE ACCIONES REALIZADAS PARA LA CONSERVACIÓN, PROTECCIÓN Y RESTAURACIÓN DE LAS ÁREAS NATURALES PROTEGIDAS DEL MUNICIPIO.	ASC	BASES DE DATOS Y DOCUMENTALES, DIRECCIÓN DE MEDIO AMBIENTE.	Gestión	Eficacia	Porcentaje	A/B*100
	<b>Actividad</b>	<b>Unidad de medida</b>	<b>Meta anual</b>	<b>Avance Año</b>	<b>Avance Mes</b>	<b>% Avance</b>	<b>\$Anual</b>	<b>\$Ejercido</b>	<b>%Ejercido</b>
		<b>SUPERFICIE</b>	<b>50,040.00</b>	<b>63.00</b>	<b>7.00</b>	<b>0.13</b>	<b>637,149.49</b>	<b>0.00</b>	<b>0.00</b>
A-685	REFORESTACIÓN.	REFORESTACIONES	55,000.00	48.00	0.00	0.09	30,000.00	0.00	0.00
A-686	VERIFICACIÓN DE DERRIBO DE ARBOLADO.	VERIFICACIONES	30.00	13.00	6.00	43.33	0.00	0.00	0.00
A-687	ADMINISTRACIÓN DE LAS ÁREAS NATURALES PROTEGIDAS DEL MUNICIPIO.	ACCIONES	10.00	2.00	1.00	20.00	607,149.49	0.00	0.00
C-116	RESIDUOS ACORDE A LA NORMATIVIDAD DE MANERA INTEGRAL GESTIONADOS.	PORCENTAJE DE RESIDUOS SOLIDOS TRATADOS.	TRATAMIENTO DE TONELADAS DE RESIDUOS ACORDE CON LA NORMATIVIDAD APLICABLE.	ASC	BASES DE DATOS Y DOCUMENTALES, DIRECCIÓN DE MEDIO AMBIENTE.	Gestión	Eficacia	Porcentaje	A/B*100
	<b>Actividad</b>	<b>Unidad de medida</b>	<b>Meta anual</b>	<b>Avance Año</b>	<b>Avance Mes</b>	<b>% Avance</b>	<b>\$Anual</b>	<b>\$Ejercido</b>	<b>%Ejercido</b>

Actividad	Unidad de medida	Meta anual	Avance Año	Avance Mes	% Avance	\$Anual	\$Ejercido	%Ejercido
<b>TONELADAS</b>		<b>465.00</b>	<b>296.00</b>	<b>67.00</b>	<b>63.66</b>	<b>50,000.00</b>	<b>0.00</b>	<b>0.00</b>
A-689 GESTIÓN INTEGRAL DE RESIDUOS.	TALLERES	100.00	26.00	11.00	26.00	0.00	0.00	0.00
A-966 REGULARIZACIÓN EN MATERIA DE RESIDUOS EN COMERCIOS Y SERVICIOS.	COMERCIOS	350.00	270.00	56.00	77.14	50,000.00	0.00	0.00
C-126 SERVICIOS DE PROTECCIÓN ANIMAL Y SALUD PÚBLICA ENTREGADOS.	PORCENTAJE DE SERVICIOS DE PROTECCIÓN ANIMAL Y SALUD PÚBLICA ENTREGADOS.	DIVERSOS SERVICIOS DE PROTECCIÓN ANIMAL Y SALUD PÚBLICA ENTREGADOS EN EL MUNICIPIO DE ZAPOPAN.	ASC	BASES DE DATOS Y DOCUMENTALES, DIRECCIÓN DE MEDIO AMBIENTE.	Gestión	Eficacia	Porcentaje	A/B*100
	<b>SERVICIOS</b>	<b>240,000.00</b>	<b>49,181.08</b>	<b>14,408.00</b>	<b>20.49</b>	<b>8,405,716.04</b>	<b>0.00</b>	<b>0.00</b>
A-384 ATENCIÓN MÉDICA VETERINARIA.	ATENCIÓN	10,700.00	3,166.00	1,288.00	29.59	4,142,018.04	0.00	0.00
A-385 ATENCIÓN A REPORTES DE FAUNA DOMÉSTICA.	REPORTES	3,880.00	1,171.00	360.00	30.18	6,000.00	0.00	0.00
A-391 APLICACIÓN DE EUTANASIA.	EUTANASIAS	2,700.00	790.00	317.00	29.26	0.00	0.00	0.00
A-393 MANEJO DE RESIDUOS PATOLÓGICOS E INCINERACIÓN.	RESIDUOS	50,000.00	13,553.40	0.00	27.11	667,601.00	0.00	0.00
A-394 ATENCIÓN A EMERGENCIAS DE CAPTURA Y REINSERCIÓN DE ANIMALES SILVESTRES Y FAUNA DOMÉSTICA.	REPORTES	1,350.00	236.00	69.00	17.48	3,000.00	0.00	0.00
A-395 SERVICIOS ADMINISTRATIVOS DE LA DIRECCIÓN DE PROTECCIÓN ANIMAL	SERVICIOS	18,000.00	2,172.00	711.00	12.07	667,300.00	0.00	0.00
A-396 ATENCIÓN MÉDICA, ALIMENTACIÓN DE ANIMALES A RESGUARDO.	ATENCIÓN	171,000.00	27,194.50	11,663.00	15.90	2,919,797.00	0.00	0.00