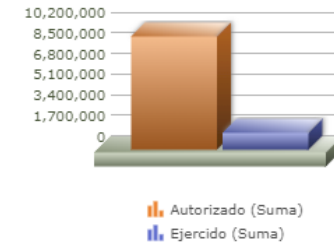
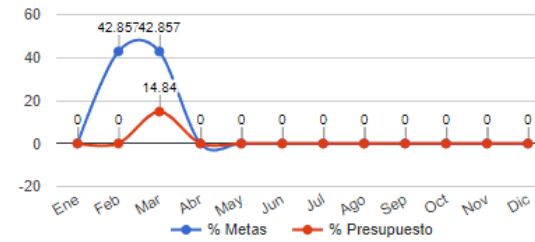
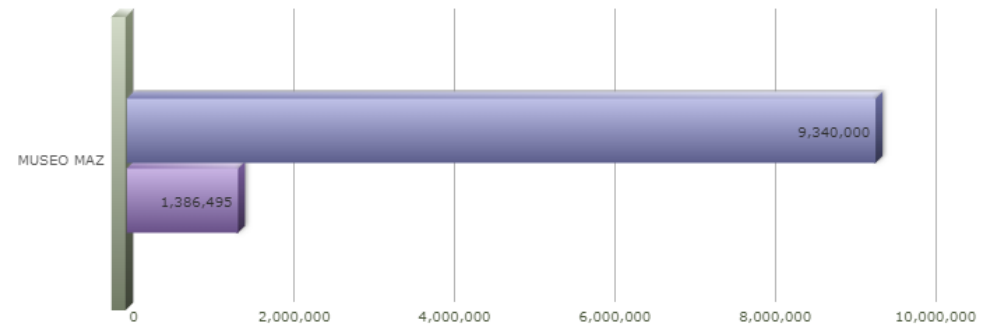
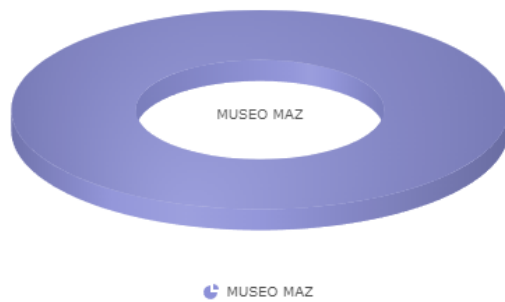


Programa presupuestario	29-MAZ ARTE ZAPOPAN
Eje	-
Ods	-
Ur	13 - COORDINACION GENERAL DE CONSTRUCCION DE LA COMUNIDAD
Beneficiarios	
Mml Proposito	LOS HABITANTES DE ZAPOPAN ASISTEN A EXPOSICIONES Y PROGRAMAS PUBLICOS DE ARTE CONTEMPORANEO EN INSTALACIONES ACCESIBLES, SEGURAS Y FUNCIONALES REALIZADAS.
Presupuesto anual	\$9,340,000.00
Presupuesto ejercido	\$1,386,495.80



Titulo	Ene	Feb	Mar	Abr	May	Jun	Jul	Ago	Sep	Oct	Nov	Dic
% Avance metas	0.00	42.86	42.86	0.00	0.00	0.00	0.00	0.00	0.00	0.00	0.00	0.00
% Avance presupuestal	0.00	0.00	14.84	0.00	0.00	0.00	0.00	0.00	0.00	0.00	0.00	0.00

Areas Participantes	Inicial	Ejercido	Porc Avance
MUSEO MAZ	9,340,000	1,386,495	14.84 %



Nivel	Resumen Narrativo	Nombre del indicador	Definición del indic.	Sentido	Medio de verif.	Tipo	Dimensión	U medida	Fórmula
PROPOSITO	LOS HABITANTES DE ZAPOPAN ASISTEN A EXPOSICIONES Y PROGRAMAS PÚBLICOS DE ARTE CONTEMPORÁNEO EN INSTALACIONES ACCESIBLES, SEGURAS Y FUNCIONALES REALIZADAS.	PORCENTAJE DE ASISTENTES PRESENCIALES Y/O VIRTUALES A LAS ACTIVIDADES PARALELAS A LAS EXPOSICIONES ORGANIZADAS POR EL MAZ.	EL SERVICIO PRESTADO POR EL MAZ Y PROGRAMAS PÚBLICOS DE ARTE CONTEMPORÁNEO EN INSTALACIONES ACCESIBLES, SEGURAS Y FUNCIONALES.	ASC	BASES DE DATOS Y DOCUMENTALES MUSEO DE ARTE ZAPOPAN.	Estratégico	Eficacia	Porcentaje	A/B*100
C-005	CURADURÍA DE ACUERDO A LAS LÍNEAS CURATORIALES DEL MUSEO REALIZADA.	PORCENTAJE DE EXPOSICIONES REALIZADAS.	LÍNEAS CURATORIALES DEL MUSEO DE EXPOSICIONES REALIZADAS.	ASC	PÁGINA WEB DEL MUSEO DE ARTE maz.zapopan.gob.mx; www.facebook.com/maz.museo/ y www.instagram.com/mazmuseo/	Gestión	Eficacia	Porcentaje	A/B*100

Actividad	Unidad de medida	Meta anual	Avance Año	Avance Mes	% Avance	\$Anual	\$Ejercido	%Ejercido	
	<b>EXPOSICIONES</b>	<b>7.00</b>	<b>4.00</b>	<b>0.00</b>	<b>57.14</b>	<b>0.00</b>	<b>0.00</b>	<b>0.00</b>	
A-910	EXPOSICIONES INTERNACIONALES COLECTIVAS REALIZADAS EN EL MAZ.	EXPOSICIONES	0.00 2.00	0.00 1.00	0.00 50.00	0.00 0.00	0.00 0.00	0.00 0.00	
A-961	PROYECTOS IN SITU REALIZADOS EN EL MAZ.	PROYECTOS	4.00	2.00	0.00	50.00	0.00	0.00	
A-928	INTERVENCIÓN EN ESPACIOS PÚBLICOS REALIZADOS POR EL MAZ.	INTERVENCIONES	1.00	1.00	0.00	100.00	0.00	0.00	
C-012	ACCIONES DE MANTENIMIENTO Y ACONDICIONAMIENTO GENERAL DE LAS INSTALACIONES REALIZADAS.	PORCENTAJE DE ACCIONES DE MANTENIMIENTO DE LAS INSTALACIONES REALIZADAS.	ACCIONES DE MANTENIMIENTO Y ACONDICIONAMIENTO GENERAL DE LAS INSTALACIONES REALIZADAS.	ASC	BITÁCORAS DE MANTENIMIENTO INTERNAS.	Gestión	Eficacia	Porcentaje	A/B*100

Actividad	Unidad de medida	Meta anual	Avance Año	Avance Mes	% Avance	\$Anual	\$Ejercido	%Ejercido	
	<b>ACCIONES</b>	<b>220.00</b>	<b>63.00</b>	<b>21.00</b>	<b>28.64</b>	<b>0.00</b>	<b>0.00</b>	<b>0.00</b>	
A-827	ACCIONES DE MANTENIMIENTO A LAS INSTALACIONES DEL MAZ.	MANTENIMIENTO	190.00	54.00	20.00	28.42	0.00	0.00	
A-828	ACONDICIONAMIENTO DE ESPACIOS DEL MAZ PARA EL MONTAJE DE EXPOSICIONES.	ACCIONES	30.00	9.00	1.00	30.00	0.00	0.00	
C-019	ACTIVIDADES PARALELAS A LAS EXPOSICIONES PARA LA EXPERIENCIA COMPLETA DEL VISITANTE REALIZADAS.	PORCENTAJE DE ACTIVIDADES PARALELAS REALIZADAS PRESENCIALES Y/O VIRTUALES.	ACTIVIDADES PARALELAS A LAS EXPOSICIONES PARA LA EXPERIENCIA COMPLETA DEL VISITANTE REALIZADAS.	ASC	maz.zapopan.gob.mx Y ESTADISTICAS DE PLATAFORMAS VIRTUALES.	Gestión	Eficacia	Porcentaje	A/B*100

Actividad	Unidad de medida	Meta anual	Avance Año	Avance Mes	% Avance	\$Anual	\$Ejercido	%Ejercido	
	<b>ACTIVIDADES</b>	<b>105.00</b>	<b>36.00</b>	<b>17.00</b>	<b>34.29</b>	<b>0.00</b>	<b>0.00</b>	<b>0.00</b>	
A-717	PRESENTACIÓN DE ACTIVIDADES ARTÍSTICO-CULTURALES PARALELAS A LAS EXPOSICIONES.	PRESENTACIONES	99.00	32.00	16.00	32.32	0.00	0.00	
A-719	EVENTOS EN FORO JUAN JOSÉ ARREOLA.	EVENTOS	6.00	4.00	1.00	66.67	0.00	0.00	
C-038	CAMPAÑA DE MEDIOS PARA DIFUNDIR EL MUSEO Y LAS EXPOSICIONES EFECTUADA.	PORCENTAJE DE IMPACTO DE CAMPAÑA DE COMUNICACIÓN SOCIAL POR INTERNET.	CAMPAÑAS PARA DIFUNDIR EL MUSEO Y LAS EXPOSICIONES EFECTUADAS.	ASC	PÁGINA WEB DEL MUSEO DE ARTE maz.zapopan.gob.mx; www.facebook.com/maz.museo/ y www.instagram.com/mazmuseo/	Gestión	Eficacia	Porcentaje	A/B*100

Actividad	Unidad de medida	Meta anual	Avance Año	Avance Mes	% Avance	\$Anual	\$Ejercido	%Ejercido	
	<b>PUBLICACIONES</b>	<b>4,000.00</b>	<b>1,397.00</b>	<b>541.00</b>	<b>34.93</b>	<b>0.00</b>	<b>0.00</b>	<b>0.00</b>	
A-856	CAMPAÑAS DE COMUNICACIÓN E INFORMACIÓN SOBRE LAS EXPOSICIONES Y ACTIVIDADES PARALELAS EN LA CUENTA DE FACEBOOK DEL MAZ.	PUBLICACIONES	1,550.00	587.00	218.00	37.87	0.00	0.00	
A-857	CAMPAÑAS DE COMUNICACIÓN E INFORMACIÓN SOBRE LAS EXPOSICIONES Y ACTIVIDADES PARALELAS EN LA CUENTA DE INSTAGRAM DEL MAZ.	PUBLICACIONES	2,400.00	791.00	322.00	32.96	0.00	0.00	
A-891	DIFUSIÓN DE ACTIVIDADES EN LA PÁGINA WEB WWW.MAZMUSEO.COM.	ACTUALIZACIONES	50.00	19.00	6.00	38.00	0.00	0.00	
C-064	EXPOSICIONES ESTABLECIDAS EN EL PROGRAMA REALIZADAS.	PORCENTAJE DE VISITANTES A LAS EXPOSICIONES PRESENCIALES Y/O VIRTUALES.	EXPOSICIONES ESTABLECIDAS EN EL PROGRAMA REALIZADAS.	ASC	BASES DE DATOS Y ESTADISTICAS DE PLATAFORMAS VIRTUALES, DOCUMENTALES MUSEO DE ARTE ZAPOPAN.	Gestión	Eficacia	Porcentaje	A/B*100

		<b>VISITANTES</b>	<b>491,000.00</b>	<b>92,527.00</b>	<b>28,365.00</b>	<b>18.84</b>	<b>9,340,000.00</b>	<b>1,386,495.80</b>	<b>14.84</b>
A-716	EXPOSICIONES DE OBRA DE ARTE.	EXPOSICIONES	7.00	3.00	0.00	42.86	9,340,000.00	1,386,495.80	14.84
A-996	VISITAS GUIADAS EN EL MUSEO DE ARTE ZAPOPAN.	VISITAS	6,000.00	1,093.00	464.00	18.22	0.00	0.00	0.00