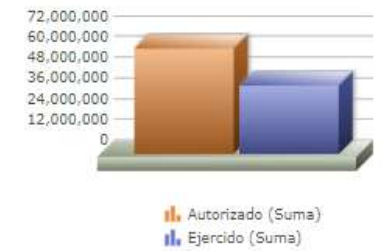
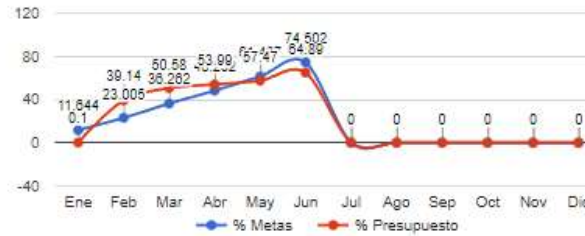


Programa presupuestario	04-SEGURIDAD PÚBLICA
Eje	-
Ods	-
Ur	03 - COMISARIA GENERAL DE SEGURIDAD PUBLICA
Beneficiarios	
Mmi Proposito	LA POBLACIÓN DE ZAPOPAN GOCE DE UN ENTORNO SEGURO Y SIN VIOLENCIA.
Presupuesto anual	\$80,877,091.35
Presupuesto ejercido	\$39,505,962.84

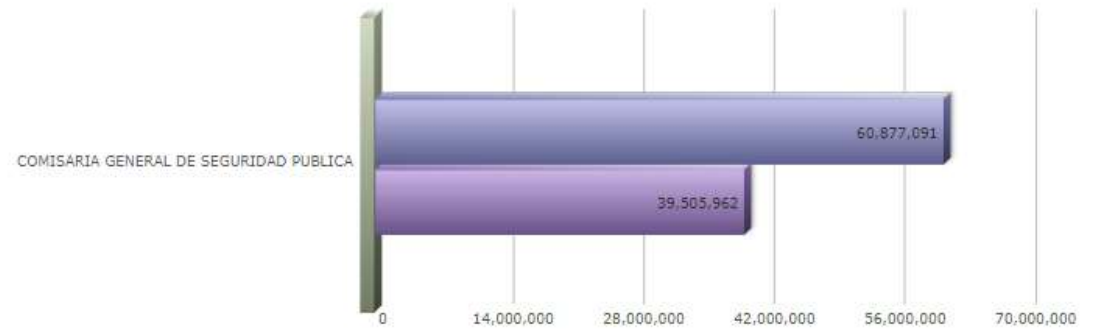


Titulo	Ene	Feb	Mar	Abr	May	Jun	Jul	Ago	Sep	Oct	Nov	Dic
% Avance metas	11.64	23.01	36.26	48.23	61.44	74.60	0.00	0.00	0.00	0.00	0.00	0.00
% Avance presupuestal	0.10	39.14	50.68	53.99	57.47	64.89	0.00	0.00	0.00	0.00	0.00	0.00

Areas Participantes	Inicial	Ejercido	Porc Avance
COMISARIA GENERAL DE SEGURIDAD PUBLICA	60,877,091	39,505,962	64.89 %



COMISARIA GENERAL DE SEGURIDAD PUBLICA



Nivel	Resumen Narrativo	Nombre del indicador	Definición del indic.	Sentido	Medio de verif.	Tipo	Dimensión	U medida	Fórmula
PROPOSITO	LA POBLACIÓN DE ZAPOPAN GOCE DE UN ENTORNO SEGURO Y SIN VIOLENCIA.	VARIACIÓN PORCENTUAL DE INVERSIÓN EN MATERIA DE SEGURIDAD (RECURSOS MUNICIPALES Y FEDERALES).	CONTRIBUIR A LA CREACIÓN DE UN ENTORNO SEGURO Y SIN VIOLENCIA A TRAVÉS DE INVERSIÓN EN MATERIA DE SEGURIDAD.	ASC	HTTPS://WWW.ZAPOPAN.GOB.MX/TRANSPARENCIA/RENDICION-DE-CUENTAS/PRESUPUESTO/	Estratégico	Eficiencia	Tasa de variación	((A/B)-1)*100
C-011	ACCIONES DE CAPACITACIÓN REALIZADAS.	PORCENTAJE DE CAPACITACIÓN.	ACCIONES DE CAPACITACIÓN REALIZADAS EN RELACIÓN A TODOS LOS INTEGRANTES DE LA ORGANIZACIÓN.	ASC	DIRECCIÓN DEL SERVICIO PROFESIONAL DE CARRERA POLICIAL.	Gestión	Eficacia	Porcentaje	A/B*100
	Actividad	Unidad de medida	Meta anual	Avance Año	Avance Mes	% Avance	\$Anual	\$Ejercido	%Ejercido
		ACCIONES DE CAPACITACIÓN	2,500.00	5,071.00	2,022.00	202.84	25,000.00	1,159.45	4.63
A-081	SERVICIOS DE CAPACITACIÓN AL PERSONAL ADMINISTRATIVO.	SERVICIOS	20.00	27.00	2.00	135.00	25,000.00	1,159.45	4.63
A-975	ACCIONES DE CONTROL DE CONFIANZA PROGRAMADOS	ELEMENTOS	900.00	775.00	126.00	86.11	0.00	0.00	0.00
C-013	ACCIONES DE PREVENCIÓN SOCIAL REALIZADAS	PORCENTAJE DE ACCIONES DE PREVENCIÓN SOCIAL	ACCIONES DE PREVENCIÓN SOCIAL REALIZADAS CON RESPECTO AL AÑO ANTERIOR	ASC	BASE DE DATOS Y DOCUMENTALES DEL CENTRO DE PREVENCIÓN SOCIAL DE LA COMISARÍA GENERAL DE SEGURIDAD PÚBLICA.	Gestión	Eficacia	Porcentaje	A/B*100
	Actividad	Unidad de medida	Meta anual	Avance Año	Avance Mes	% Avance	\$Anual	\$Ejercido	%Ejercido
		ACCIONES	20,000.00	27,165.00	4,865.00	135.83	0.00	0.00	0.00
A-858	PLÁTICAS EN MATERIA DE PREVENCIÓN DEL DELITO.	ASISTENTES	13,000.00	21,649.00	3,895.00	166.53	0.00	0.00	0.00
A-950	TALLERES EN MATERIA DE PREVENCIÓN DEL DELITO.	ASISTENTES	9,500.00	5,516.00	970.00	58.06	0.00	0.00	0.00
C-127	SERVICIOS DE PROXIMIDAD ENTREGADOS.	PORCENTAJE DE SERVICIOS REGISTRADOS.	SERVICIOS DE PROXIMIDAD IMPLEMENTADOS EN COMPARACIÓN CON EL AÑO ANTERIOR.	ASC	CENTRO DE CONTROL, COMANDO, CÓMPUTO, COMUNICACIONES Y COORDINACIÓN C5 ZAPOPAN.	Gestión	Eficacia	Porcentaje	A/B*100
	Actividad	Unidad de medida	Meta anual	Avance Año	Avance Mes	% Avance	\$Anual	\$Ejercido	%Ejercido
		ACCIONES	110,000.00	88,971.00	15,466.00	80.88	61,457,091.35	39,504,803.39	64.28
A-976	SERVICIOS ADMINISTRATIVOS DE LA COMISARÍA.	SERVICIOS	13,000.00	11,004.00	2,078.00	84.65	26,703,211.31	25,853,645.42	96.81
A-978	SERVICIOS DE ASESORÍA EN MATERIA JURÍDICA.	SERVICIOS	23,000.00	15,474.00	2,594.00	67.28	0.00	0.00	0.00
A-979	SERVICIOS DE LA DIRECCIÓN OPERATIVA.	SERVICIOS	280,000.00	213,792.00	36,972.00	76.35	19,654,016.56	8,999,093.86	45.78
A-980	SERVICIOS DE LA UNIDAD DE COMUNICACIÓN.	SERVICIOS	1,200.00	660.00	108.00	55.00	27,500.00	0.00	0.00
A-981	SERVICIOS DE VIGILANCIA ESPECIALIZADOS.	SERVICIOS	115,000.00	81,962.00	15,802.00	71.27	14,690,835.00	4,576,945.78	31.15
A-982	SERVICIOS DE VIGILANCIA ORDINARIA DE SECTORES.	SERVICIOS	185,000.00	124,821.00	21,506.00	67.47	0.00	0.00	0.00
A-983	SERVICIOS DEL CENTRO DE CONTROL, COMANDO, COMUNICACIÓN, CÓMPUTO Y COORDINACIÓN.	SERVICIOS	370,000.00	191,999.00	32,333.00	51.89	100,000.00	31,380.96	31.38
A-984	SERVICIOS DEL DESPACHO DE COMISARÍA GENERAL.	SERVICIOS	15,000.00	8,330.00	1,384.00	55.53	281,528.48	43,737.37	15.53