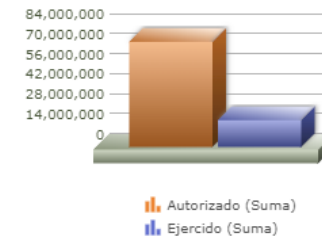
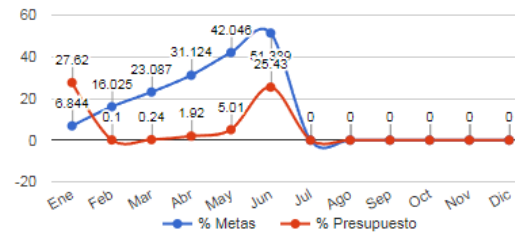


Programa presupuestario	15-IMAGEN URBANA
Eje	-
Ods	-
Ur	08 - COORDINACIÓN GENERAL DE SERVICIOS MUNICIPALES
Beneficiarios	
Mml Proposito	LOS HABITANTES Y VISITANTES DE ZAPOPAN OBTIENEN UNA CIUDAD Y ECOSISTEMA URBANO ORDENADOS Y AGRADABLES DERIVADO DE LA PRESTACIÓN Y MANTENIMIENTO OPORTUNO DE LOS SERVICIOS MUNICIPALES.
Presupuesto anual	\$73,649,792.32
Presupuesto ejercido	\$18,728,825.38




Título	Ene	Feb	Mar	Abr	May	Jun	Jul	Ago	Sep	Oct	Nov	Dic
% Avance metas	8.84	16.03	23.09	31.12	42.05	51.39	0.00	0.00	0.00	0.00	0.00	0.00
% Avance presupuestal	27.62	0.10	0.24	1.92	5.01	25.43	0.00	0.00	0.00	0.00	0.00	0.00

Areas Participantes	Inicial	Ejercido	Porc Avance
DIRECCIÓN DE MEJORAMIENTO URBANO	22,819,405	790,280	3.46 %
DIRECCIÓN DE CEMENTERIOS	180,000	0	0.00 %
DIRECCIÓN DE MERCADOS	602,935	25,694	4.26 %
DIRECCIÓN DE CONTROL DE CALIDAD DE SERVICIOS MUNICIPALES	16,000	16,000	100.00 %
COORDINACIÓN GENERAL DE SERVICIOS MUNICIPALES	4,871,458	601,049	12.33 %
DIRECCIÓN DE PAVIMENTOS	10,164,703	1,110,223	10.92 %
DIRECCIÓN DE ALUMBRADO PUBLICO	1,538,884	1,071,376	69.62 %



- COORDINACIÓN GENERAL DE SERVICIOS MUNICIPALES
- DIRECCIÓN DE ALUMBRADO PUBLICO
- DIRECCIÓN DE CEMENTERIOS
- DIRECCIÓN DE CONTROL DE CALIDAD DE SERVICIOS MUNICIPALES
- DIRECCIÓN DE MEJORAMIENTO URBANO
- DIRECCIÓN DE MERCADOS
- DIRECCIÓN DE PARQUES Y JARDINES



Nivel	Resumen Narrativo	Nombre del indicador	Definición del indic.	Sentido	Medio de verif.	Tipo	Dimensión	U medida	Fórmula
PROPOSITO	LOS HABITANTES Y VISITANTES DE ZAPOPAN OBTIENEN UNA CIUDAD Y ECOSISTEMA URBANO ORDENADOS Y AGRADABLES DERIVADO DE LA PRESTACIÓN Y MANTENIMIENTO OPORTUNO DE LOS SERVICIOS MUNICIPALES.	PORCENTAJE DE REPORTES CIUDADANOS DE LA PRESTACIÓN DE SERVICIOS PÚBLICOS ATENDIDOS.	BRINDAR A LOS HABITANTES DEL MUNICIPIO DE ZAPOPAN SERVICIOS PÚBLICOS DE CALIDAD.	ASC	ARCHIVO DOCUMENTAL Y/O DIGITAL DE LA PLATAFORMA REPORTA ZAPOPAN DEL MUNICIPIO DE ZAPOPAN.	Estratégico	Eficacia	Porcentaje	A/B*100
C-059	ESPACIOS PÚBLICOS ILUMINADOS (REHABILITADOS) ENTREGADOS.	PORCENTAJE DE SERVICIOS DE ESPACIOS PÚBLICOS ILUMINADOS REALIZADOS.	OBTENCIÓN DE ESPACIOS PÚBLICOS ILUMINADOS (REHABILITADOS).	ASC	ARCHIVO DOCUMENTAL Y/O DIGITAL DE LA DIRECCIÓN DE ALUMBRADO PÚBLICO.	Gestión	Eficacia	Porcentaje	A/B*100
	Actividad	Unidad de medida	Meta anual	Avance Año	Avance Mes	% Avance	\$Anual	\$Ejercido	%Ejercido
		SERVICIOS	24,012.00	10,365.00	4,706.00	43.17	1,538,884.88	1,071,376.00	69.62
A-356	VALIDACIÓN DEL CONSUMO DE ENERGÍA ELÉCTRICA POR ALUMBRADO PÚBLICO Y TRÁMITE PARA EL PAGO CORRESPONDIENTE.	SERVICIOS	12.00	6.00	1.00	50.00	0.00	0.00	0.00
A-414	REPARACIÓN DE LUMINARIAS REALIZADO.	REPARACIONES	15,000.00	6,996.00	1,284.00	46.64	1,538,884.88	1,071,376.00	69.62
A-415	REPARACIÓN DE LÍNEA (CIRCUITO) REALIZADO.	REPARACIONES	9,000.00	3,363.00	464.00	37.37	0.00	0.00	0.00
C-060	ESPACIOS PÚBLICOS ORDENADOS Y LIMPIOS ENTREGADOS.	PORCENTAJE DE ESPACIOS PÚBLICOS INTERVENIDOS.	LOGRAR ESPACIOS PÚBLICOS ORDENADOS Y LIMPIOS ENTREGADOS.	ASC	ARCHIVO DOCUMENTAL Y/O DIGITAL DE LA COORDINACIÓN GENERAL DE SERVICIOS MUNICIPALES.	Gestión	Eficacia	Porcentaje	A/B*100
	Actividad	Unidad de medida	Meta anual	Avance Año	Avance Mes	% Avance	\$Anual	\$Ejercido	%Ejercido
		ESPACIOS	1,946.00	1,428.00	631.00	73.38	13,948,626.21	579,937.60	4.15
A-325	SERVICIO DE LIMPIEZA DE AVENIDAS PRINCIPALES Y CALLES REALIZADOS.	VIALIDADES	577.00	294.00	44.00	50.95	13,700,664.61	579,937.60	4.23
A-328	RETIRO DE PROPAGANDA EN MOBILIARIO URBANO REALIZADO.	SERVICIOS	380.00	535.00	77.00	140.79	0.00	0.00	0.00
A-329	RETIRO DE GRAFFITI REALIZADO.	SERVICIOS	360.00	210.00	14.00	58.33	0.00	0.00	0.00
A-337	MANTENIMIENTO DE PARQUES CANINOS REALIZADOS.	SERVICIOS	36.00	18.00	3.00	50.00	0.00	0.00	0.00
A-339	LIMPIEZA DE LA ZONA 30 DEL CENTRO HISTÓRICO REALIZADAS.	SERVICIOS	420.00	245.00	41.00	58.33	0.00	0.00	0.00
A-340	VISTO BUENO DE LA RECEPCIÓN DE ÁREAS VERDES DE FRACCIONAMIENTOS REALIZADOS.	VISTO	7.00	2.00	2.00	28.57	0.00	0.00	0.00
A-341	INTERVENCIONES ARTÍSTICAS EN ESPACIOS PÚBLICOS REALIZADAS.	INTERVENCIONES	36.00	24.00	3.00	66.67	0.00	0.00	0.00
A-342	SERVICIOS DESCACHARRIZACIÓN EN LAS COLONIAS DEL MUNICIPIO REALIZADOS.	SERVICIOS	130.00	100.00	15.00	76.92	0.00	0.00	0.00
C-088	ORDENAMIENTO DEL COMERCIO EN VÍA PÚBLICA Y MERCADOS MUNICIPALES LOGRADO.	PORCENTAJE DE SUPERVISIONES REALIZADAS.	CONTROL Y VIGILANCIA EN LOS COMERCIOS Y MERCADOS MUNICIPALES.	ASC	ARCHIVO DOCUMENTAL Y/O DIGITAL DE LA COORDINACIÓN GENERAL DE SERVICIOS MUNICIPALES.	Gestión	Eficacia	Porcentaje	A/B*100
	Actividad	Unidad de medida	Meta anual	Avance Año	Avance Mes	% Avance	\$Anual	\$Ejercido	%Ejercido
		SUPERVISIONES	161,219.00	105,532.00	47,510.00	65.46	2,769,955.89	737,631.79	26.62
A-322	INTENDENCIA EN MERCADOS MUNICIPALES.	SERVICIOS	15,000.00	7,632.00	1,180.00	50.88	2,554,985.89	626,793.79	24.53
A-323	ADMINISTRACIÓN DE CONCESIONARIOS.	SOLICITUDES	1,400.00	1,151.00	42.00	82.21	134,970.00	110,838.00	82.12
A-345	ATENCIÓN A QUEJAS SOBRE EL COMERCIO EN TIANGUIS.	QUEJAS	140.00	80.00	7.00	57.14	0.00	0.00	0.00
A-346	ACTUALIZACIÓN AL PADRÓN DEL COMERCIO EN TIANGUIS.	ACTUALIZACIONES	2,300.00	1,408.00	274.00	61.22	0.00	0.00	0.00
A-347	PERMISO DE AUSENCIA TEMPORAL EN COMERCIO EN TIANGUIS.	PERMISOS	350.00	273.00	48.00	78.00	0.00	0.00	0.00
A-348	ASIGNACIÓN DE ESPACIOS DE ROL EN COMERCIO EN TIANGUIS.	LUGARES	140,000.00	93,782.00	14,622.00	66.99	0.00	0.00	0.00
A-349	REGISTRO DE COMERCIANTES DE JUEGOS MECÁNICOS, JUEGOS COMPLEMENTARIOS Y COMPLEMENTOS.	REGISTROS	350.00	85.00	34.00	24.29	0.00	0.00	0.00

15 - IMAGEN URBANA

A-350	OPERATIVOS DE ORDENAMIENTO, FESTIVIDADES Y EVENTOS ESPECIALES (DÍA DE MUERTOS, 10 DE MAYO, ROMERÍA, EVENTOS ESPECIALES).	OPERATIVOS	75.00	109.00	18.00	145.33	0.00	0.00	0.00
A-351	BALIZAMIENTO DE ESPACIOS PARA COMERCIO EN TIANGUIS.	SERVICIOS	30.00	26.00	5.00	86.67	80,000.00	0.00	0.00
A-352	CREDECIALIZACIÓN DE COMERCIANTES EN TIANGUIS.	CREDECIALES	1,574.00	986.00	191.00	62.64	0.00	0.00	0.00
C-125	SERVICIOS DE MANTENIMIENTO PREVENTIVO Y/O CORRECTIVO EN ESPACIOS PÚBLICOS REALIZADOS.	PORCENTAJE DE SERVICIOS DE MANTENIMIENTO REALIZADOS.	REALIZACIÓN DE SERVICIOS DE MANTENIMIENTO PREVENTIVO Y CORRECTIVO EN ESPACIOS PÚBLICOS.	ASC	ARCHIVO DOCUMENTAL Y/O DIGITAL DE LA COORDINACIÓN GENERAL DE SERVICIOS MUNICIPALES.	Gestión	Eficacia	Porcentaje	A/B*100

	Actividad	Unidad de medida	Meta anual	Avance Año	Avance Mes	% Avance	\$Anual	\$Ejercido	%Ejercido
		SERVICIOS	36,765.00	18,845.00	11,718.00	51.26	66,342,765.34	16,337,879.97	24.62
A-320	MANTENIMIENTO DE MERCADOS MUNICIPALES.	SERVICIOS	805.00	390.00	89.00	48.45	99,950.00	15,950.00	15.95
A-327	REHABILITACIÓN DE MOBILIARIO URBANO EN PLAZAS MUNICIPALES Y ESPACIOS PÚBLICOS.	SERVICIOS	870.00	538.00	92.00	61.84	823,161.25	0.00	0.00
A-330	BALIZAMIENTO Y PINTADO DE MACHUELOS EN AVENIDAS PRINCIPALES Y CALLES REALIZADOS.	SERVICIOS	480.00	240.00	62.00	50.00	10,758,611.52	0.00	0.00
A-331	MANTENIMIENTO Y REHABILITACIÓN DE BANQUETAS REALIZADO.	SERVICIOS	80.00	23.00	18.00	28.75	10,310,530.09	210,342.78	2.04
A-335	CONVENIO DE ÁREAS VERDES MUNICIPALES.	CONVENIOS	30.00	49.00	17.00	163.33	0.00	0.00	0.00
A-336	MANTENIMIENTO DE ÁREAS VERDES URBANAS DE PROPIEDAD MUNICIPAL REALIZADAS.	MANTENIMIENTOS	1,500.00	2,636.00	298.00	175.73	33,373,340.62	15,001,363.95	44.95
A-353	REPORTES REALIZADOS DEL MANTENIMIENTO SUPERFICIAL DEL PAVIMENTO.	REPORTES	6,000.00	3,077.00	383.00	51.28	0.00	0.00	0.00
A-355	MANTENIMIENTO SUPERFICIAL DEL PAVIMENTO REALIZADOS.	TONELADAS	27,000.00	11,892.00	2,844.00	44.04	10,977,171.86	1,110,223.24	10.11