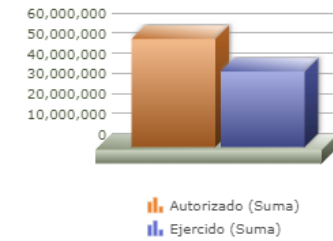
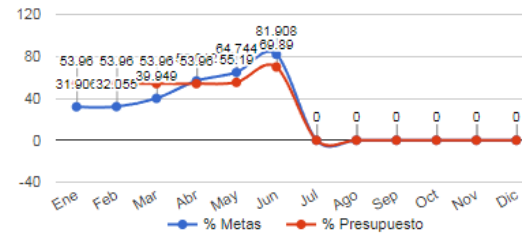
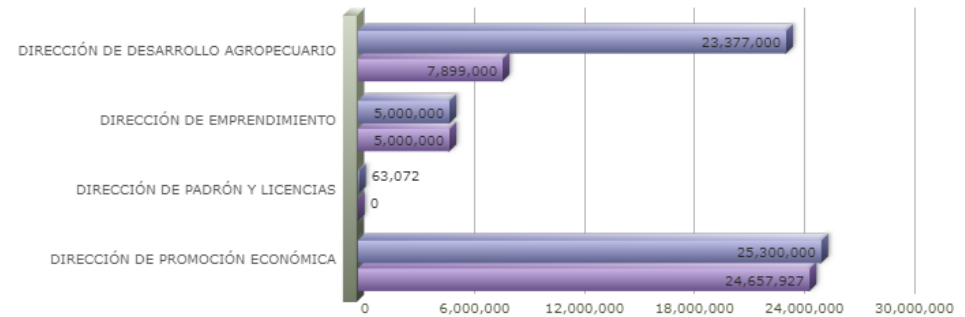
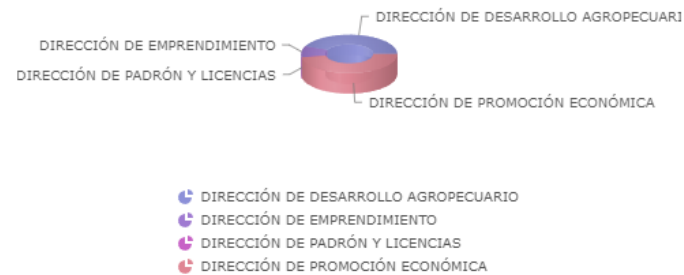


Programa presupuestario	23-EMPRENDEDORES
Eje	-
Ods	-
Ur	10 - COORDINACION GENERAL DE DESARROLLO ECONOMICO Y COMBATE A LA DESIGUALDAD
Beneficiarios	
Mmi Proposito	MIPYMES DEL MUNICIPIO DE ZAPOPAN SE DESARROLLAN POR MEDIO DE FINANCIAMIENTO OTORGADO.
Presupuesto anual	\$53,740,072.95
Presupuesto ejercido	\$37,556,927.96



Título	Ene	Feb	Mar	Abr	May	Jun	Jul	Ago	Sep	Oct	Nov	Dic
% Avance metas	31.91	32.05	39.95	56.61	64.74	81.91	0.00	0.00	0.00	0.00	0.00	0.00
% Avance presupuestal	53.96	53.96	53.96	53.96	55.19	60.89	0.00	0.00	0.00	0.00	0.00	0.00

Areas Participantes	Inicial	Ejercido	Porc Avance
DIRECCIÓN DE PADRÓN Y LICENCIAS	63,072	0	0.00 %
DIRECCIÓN DE DESARROLLO AGROPECUARIO	23,377,000	7,899,000	33.78 %
DIRECCIÓN DE EMPRENDIMIENTO	5,000,000	5,000,000	100.00 %
DIRECCIÓN DE PROMOCIÓN ECONÓMICA	25,300,000	24,657,927	97.46 %



Nivel	Resumen Narrativo	Nombre del indicador	Definición del indic.	Sentido	Medio de verif.	Tipo	Dimensión	U medida	Fórmula
PROPOSITO	MIPYMES DEL MUNICIPIO DE ZAPOPAN SE DESARROLLAN POR MEDIO DE FINANCIAMIENTO OTORGADO.	PORCENTAJE DE FINANCIAMIENTO A MIPYMES.	DESARROLLO DE MIPYMES DE ZAPOPAN POR MEDIO DE FINANCIAMIENTO OTORGADO.	ASC	ARCHIVO DOCUMENTAL Y DIGITAL DE LA DIRECCIÓN DE PROMOCIÓN ECONÓMICA.	Estratégico	Eficacia	Porcentaje	A/B*100
C-029	APOYOS AL SECTOR PRIMARIO ENTREGADOS.	PORCENTAJE DE BENEFICIADOS CON APOYOS ENTREGADOS AL SECTOR PRIMARIO.	ENTREGAR APOYOS EN BENEFICIO DEL SECTOR PRIMARIO.	ASC	ARCHIVO DOCUMENTAL Y DIGITAL DE LA DIRECCIÓN DE DESARROLLO AGROPECUARIO.	Gestión	Eficacia	Porcentaje	A/B*100

	Actividad	Unidad de medida	Meta anual	Avance Año	Avance Mes	% Avance	\$Anual	\$Ejercido	%Ejercido
		BENEFICIADOS	2,000.00	0.00	0.00	0.00	25,377,000.00	7,899,000.00	31.12
A-561	PROMOCIÓN DE LAS ALTERNATIVAS DE COMERCIALIZACIÓN AGRÍCOLA.	ASESORÍAS	2.00	1.00	0.00	50.00	0.00	0.00	0.00
A-562	CONSTRUCCIÓN Y REHABILITACION DE OLLAS DE CAPTACIÓN DE AGUA DE LLUVÍA.	OLLAS	25.00	25.00	9.00	100.00	0.00	0.00	0.00
A-563	FOROS PARA EL FORTALECIMIENTO DE LA PRODUCTIVIDAD RURAL.	FOROS	1.00	0.00	0.00	0.00	0.00	0.00	0.00
A-564	APOYO A LA PRODUCTIVIDAD RURAL.	APOYOS	1,600.00	1,086.00	1,086.00	67.88	25,377,000.00	7,899,000.00	31.12
A-565	IDENTIFICACIÓN MEDIANTE EL ARETEO PARA EL REGISTRO INDIVIDUAL DE GANADO.	REGISTROS	1,500.00	1,006.00	100.00	67.07	0.00	0.00	0.00
A-566	REHABILITACIÓN DE CAMINOS SACACOSECHAS Y VECINALES.	METROS	1,100,000.00	787,000.00	87,000.00	71.55	0.00	0.00	0.00
A-568	PRUEBAS PARA LA DETECCIÓN DE ENFERMEDADES EN GANADO (TUBERCULOSIS Y BRUCELOSIS).	PRUEBAS	100.00	1.00	0.00	1.00	0.00	0.00	0.00
A-575	DIAGNÓSTICO AGROPECUARIO Y FORESTAL DE ZAPOPAN.	DIAGNÓSTICOS	1.00	0.00	0.00	0.00	0.00	0.00	0.00
A-580	PARTICIPACIÓN EN FERIAS AGROPECUARIAS	PARTICIPACIONES	2.00	1.00	0.00	50.00	0.00	0.00	0.00
A-840	ASESORIA TÉCNICA A PRODUCTORES AGROPECUARIOS Y FORESTALES.	ASESORÍAS	15.00	4.00	0.00	26.67	0.00	0.00	0.00
A-924	INCENTIVOS FISCALES (DESCUENTO PREDIAL PARA PRODUCTORES AGROPECUARIOS).	TRÁMITES	600.00	562.00	116.00	93.67	0.00	0.00	0.00
C-043	CAPACITACIONES A PERSONAS EN TEMAS DEL SECTOR EMPRESARIAL Y TECNOLOGÍA REALIZADAS.	PORCENTAJE DE PERSONAS CAPACITADAS.	PERSONAS CON CAPACITACIONES EN EL SECTOR EMPRESARIAL Y TECNOLÓGICO.	ASC	ARCHIVO DOCUMENTAL Y DIGITAL DE LA DIRECCIÓN DE EMPRENDIMIENTO.	Gestión	Eficacia	Porcentaje	A/B*100

	Actividad	Unidad de medida	Meta anual	Avance Año	Avance Mes	% Avance	\$Anual	\$Ejercido	%Ejercido
		PERSONAS	580.00	0.00	0.00	0.00	7,150,000.00	7,150,000.00	100.00
A-153	PROYECTOS CUENTA CON ZAPOPAN	PROYECTOS	20.00	0.00	0.00	0.00	0.00	0.00	0.00
A-584	APLICACIÓN TOC TOC ZAPOPAN.	PERSONAS	100.00	0.00	0.00	0.00	0.00	0.00	0.00
A-586	CAPACITACIÓN Y ACCESO A LA TECNOLOGÍA PARA FOMENTAR EL EMPRENDIMIENTO EN NIÑAS Y NIÑOS DE ZAPOPAN.	CAPACITACIONES	24.00	12.00	0.00	50.00	0.00	0.00	0.00
A-589	PROGRAMA ZAP ACADEMY.	EGRESADOS	150.00	0.00	0.00	0.00	1,000,000.00	1,000,000.00	100.00
A-930	LABORATORIO DE INNOVACIÓN.	PERSONAS	150.00	75.00	75.00	50.00	0.00	0.00	0.00
A-942	PROYECTOS EN HECHO ZAPOPAN.	PROYECTOS	110.00	110.00	110.00	100.00	450,000.00	450,000.00	100.00
A-943	PERSONAS ATENDIDAS EN RETO KIDS.	NIÑAS	240.00	120.00	0.00	50.00	0.00	0.00	0.00
A-944	PROYECTOS EN RETO ZAPOPAN.	PROYECTOS	60.00	0.00	0.00	0.00	5,000,000.00	5,000,000.00	100.00
A-988	SISTEMA INTEGRAL DE CAPACITACIÓN EMPRESARIAL (SICE).	PERSONAS	2,000.00	0.00	0.00	0.00	700,000.00	700,000.00	100.00
C-049	COMERCIOS TRABAJANDO REGLAMENTADOS.	PORCENTAJE DE LICENCIAS Y PERMISOS EMITIDOS PARA COMERCIOS.	OTORGAR LICENCIAS Y PERMISOS A COMERCIOS QUE TRABAJEN BAJO LOS LINEAMIENTOS ESTABLECIDOS.	ASC	ARCHIVO DOCUMENTAL Y DIGITAL DE LA DIRECCIÓN DE PADRÓN Y LICENCIAS.	Gestión	Eficacia	Porcentaje	A/B*100

		LICENCIAS	8,000.00	5,441.00	858.00	68.01	63,072.95	0.00	0.00
A-545	LICENCIAS DE COMERCIO TIPO A, B, C, D.	LICENCIAS	2,500.00	1,482.00	254.00	59.28	63,072.95	0.00	0.00
A-547	TRAMITES DE GESTIÓN.	TRÁMITES	2,000.00	1,121.00	106.00	56.05	0.00	0.00	0.00
A-553	BAJA POR TITULAR Y BAJA POR PRESIDENCIA PARA TODO TIPO DE LICENCIA.	BAJAS	1,500.00	1,580.00	220.00	105.33	0.00	0.00	0.00
A-554	PERMISOS OTORGADOS.	PERMISOS	6,000.00	3,959.00	604.00	65.98	0.00	0.00	0.00
C-066	GESTIONES EN RELACIONES INTERNACIONALES EXITOSAMENTE REALIZADAS.	PORCENTAJE DE GESTIONES REALIZADAS DE MANERA EXITOSA EN RELACIONES INTERNACIONALES.	OBTENER EL ÉXITO EN LAS GESTIONES INTERNACIONALES REALIZADAS.	ASC	ARCHIVO DOCUMENTAL Y DIGITAL DE LA DIRECCIÓN DE PROMOCIÓN ECONÓMICA.	Gestión	Eficacia	Porcentaje	A/B*100
	Actividad	Unidad de medida	Meta anual	Avance Año	Avance Mes	% Avance	\$Anual	\$Ejercido	%Ejercido
		GESTIONES	5.00	8.00	1.00	160.00	1,150,000.00	1,150,000.00	100.00
A-915	GESTIÓN DE ACUERDOS Y CONVENIOS.	GESTIONES	5.00	6.00	0.00	120.00	0.00	0.00	0.00
A-995	VINCULACIÓN CON ORGANISMOS Y MERCADOS INTERNACIONALES.	VINCULACIONES	2.00	12.00	2.00	600.00	1,150,000.00	1,150,000.00	100.00
C-077	INVERSIÓN EN EL MUNICIPIO ATRAÍDA.	VARIACIÓN PORCENTUAL DE INVERSIÓN ATRAÍDA EN EL MUNICIPIO.	INCREMENTAR LA INVERSIÓN ATRAÍDA AL MUNICIPIO.	ASC	ARCHIVOS DOCUMENTALES Y DIGITALES DE LA DIRECCIÓN DE PROMOCIÓN ECONÓMICA, DIRECCIÓN DE PADRÓN Y LICENCIAS, DIRECCIÓN DE OBRAS PÚBLICAS E INFRAESTRUCTURA, IIEG.	Gestión	Eficacia	Tasa de variación	((A/B)-1)*100
	Actividad	Unidad de medida	Meta anual	Avance Año	Avance Mes	% Avance	\$Anual	\$Ejercido	%Ejercido
		PESOS MXN	890.00	302,544,356.26	129.23	33,993,747.89	800,000.00	800,000.00	100.00
A-846	ATENCIÓN DE EMPRESAS.	ATENCIONES	2.00	25.00	7.00	1,250.00	0.00	0.00	0.00
A-927	INTELIGENCIA DE NEGOCIOS.	ATENCIÓN	12.00	8.00	2.00	66.67	800,000.00	800,000.00	100.00
C-085	APOYO DE PERSONAS Y/O EMPRESAS DEL MUNICIPIO FINANCIADAS.	PORCENTAJE DE PERSONAS Y/O EMPRESAS BENEFICIADAS CON EL PROGRAMA DE FINANCIAMIENTO.	OFRECER MÉTODOS DE FINANCIAMIENTO A PERSONAS Y/O EMPRESAS PARA LA REALIZACIÓN DE PROYECTOS Y/O NEGOCIOS.	ASC	ARCHIVO DOCUMENTAL Y DIGITAL DE LA DIRECCIÓN DE PROMOCIÓN ECONÓMICA.	Gestión	Eficacia	Porcentaje	A/B*100
	Actividad	Unidad de medida	Meta anual	Avance Año	Avance Mes	% Avance	\$Anual	\$Ejercido	%Ejercido
		PERSONAS	50.00	324.00	84.00	648.00	19,657,927.95	19,657,927.96	100.00
A-583	APOYOS A PEQUEÑAS Y MEDIANAS EMPRESAS.	APOYOS	200.00	43.00	0.00	21.50	12,000,000.00	12,000,000.00	100.00
A-585	INVERSIÓN DE EL PROGRAMA DE FINANCIAMIENTO OTORGADAS.	MILLONES	15,000,000.00	12,288,925.50	2,574,800.00	81.93	7,657,927.95	7,657,927.96	100.00
C-096	PERSONAS QUE BUSCAN EMPLEO EN ZAPOPAN ATENDIDAS.	PORCENTAJE DE ASPIRANTES ATENDIDOS EN CONSEGUIR EMPLEO.	APOYAR E INCENTIVAR A LAS PERSONAS ASPIRANTES A UN EMPLEO.	ASC	ARCHIVO DOCUMENTAL Y DIGITAL DE LA DIRECCIÓN DE PROMOCIÓN ECONÓMICA.	Gestión	Eficacia	Porcentaje	A/B*100
	Actividad	Unidad de medida	Meta anual	Avance Año	Avance Mes	% Avance	\$Anual	\$Ejercido	%Ejercido
		PERSONAS	2,000.00	563.00	190.00	28.15	1,542,072.05	900,000.00	58.36
A-569	CARAVANA DE EMPLEO.	EVENTOS	50.00	18.00	4.00	36.00	1,042,072.05	400,000.00	38.38
A-591	PLATAFORMA DIGITAL DE EMPLEO ZAPOPAN.	PERSONAS	1,800.00	617.00	85.00	34.28	500,000.00	500,000.00	100.00