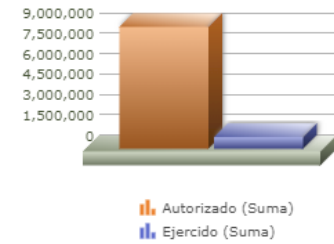
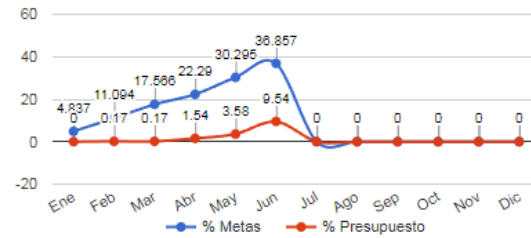


Programa presupuestario	27-MEDIO AMBIENTE
Eje	-
Ods	-
Ur	11 - COORDINACION GENERAL DE GESTION INTEGRAL DE LA CIUDAD
Beneficiarios	
Mml Proposito	LOS HABITANTES DE ZAPOPAN CUENTAN CON ESTRATEGIAS EFICIENTES DE PROTECCION, MEJORA Y REGULACION DEL MEDIO AMBIENTE EN COORDINACION CON LOS LINEAMIENTOS METROPOLITANOS.
Presupuesto anual	\$8,966,697.84
Presupuesto ejercido	\$855,034.28

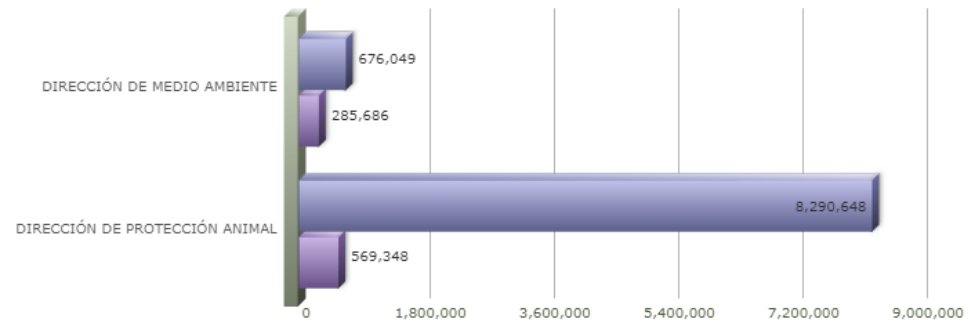


Título	Ene	Feb	Mar	Abr	May	Jun	Jul	Ago	Sep	Oct	Nov	Dic
% Avance metas	4.84	11.09	17.57	22.29	30.29	36.86	0.00	0.00	0.00	0.00	0.00	0.00
% Avance presupuestal	0.00	0.17	0.17	1.54	3.58	9.54	0.00	0.00	0.00	0.00	0.00	0.00

Areas Participantes	Inicial	Ejercido	Porc Avance
DIRECCIÓN DE MEDIO AMBIENTE	676,049	285,686	42.25 %
DIRECCIÓN DE PROTECCIÓN ANIMAL	8,290,648	569,348	6.88 %



■ DIRECCIÓN DE MEDIO AMBIENTE
 ■ DIRECCIÓN DE PROTECCIÓN ANIMAL



Nivel	Resumen Narrativo	Nombre del indicador	Definición del indic.	Sentido	Medio de verif.	Tipo	Dimensión	U medida	Fórmula
PROPOSITO	LOS HABITANTES DE ZAPOPAN CUENTAN CON ESTRATEGIAS EFICIENTES DE PROTECCIÓN, MEJORA Y REGULACIÓN DEL MEDIO AMBIENTE EN COORDINACIÓN CON LOS LINEAMIENTOS METROPOLITANOS.	PORCENTAJE DE COMERCIOS Y SERVICIOS VERIFICADOS.	AVANCE DE VERIFICACIÓN Y SERVICIOS VERIFICADOS PARA LA PROTECCIÓN DEL MEDIO AMBIENTE.	ASC	BASES DE DATOS Y DOCUMENTALES, DIRECCIÓN DE MEDIO AMBIENTE.	Estratégico	Eficacia	Porcentaje	A/B*100
C-037	CAMBIO CLIMÁTICO MITIGADO.	PORCENTAJE DE ASISTENTES EN TALLERES PROGRAMADOS.	PORCENTAJE DE PERSONAS CAPACITADAS EN TEMAS AMBIENTALES.	ASC	BASES DE DATOS Y DOCUMENTALES, DIRECCIÓN DE MEDIO AMBIENTE.	Gestión	Eficacia	Porcentaje	A/B*100
	Actividad	Unidad de medida	Meta anual	Avance Año	Avance Mes	% Avance	\$Anual	\$Ejercido	%Ejercido
		ASISTENTES	8,781.00	7,393.00	1,441.00	84.19	181,381.62	161,496.04	89.03
A-120	PROGRAMA DE ACCIÓN ANTE EL CAMBIO CLIMÁTICO.	FORMULARIOS	28.00	1.00	0.00	3.57	0.00	0.00	0.00
A-682	EDUCACIÓN AMBIENTAL EN ESCUELAS.	TALLERES	8,000.00	7,116.00	1,273.00	88.95	181,381.62	161,496.04	89.03
A-683	PROGRAMA PILOTO DE GESTIÓN SUSTENTABLE DE LADRILLERAS.	PERSONAS	750.00	266.00	167.00	35.47	0.00	0.00	0.00
A-692	PROGRAMA DE INVENTARIO DE EMISIONES FUENTES FIJAS.	INVENTARIOS	3.00	10.00	1.00	333.33	0.00	0.00	0.00
C-039	CAMPAÑAS Y SENSIBILIZACIÓN DE PROTECCIÓN ANIMAL RECIBIDA.	PORCENTAJE DE CAMPAÑAS DE PROTECCIÓN ANIMAL.	CAMPAÑAS DE PROTECCIÓN ANIMAL PARA ERRADICAR CUALQUIER FORMA MALTRATO ANIMAL, GENERANDO CONCIENCIA EN LA POBLACIÓN.	ASC	BASES DE DATOS Y DOCUMENTALES, DIRECCIÓN DE MEDIO AMBIENTE.	Gestión	Eficacia	Porcentaje	A/B*100
	Actividad	Unidad de medida	Meta anual	Avance Año	Avance Mes	% Avance	\$Anual	\$Ejercido	%Ejercido
		CAMPAÑAS	448.00	215.00	34.00	47.99	156,313.96	16,306.24	10.43
A-386	CAMPAÑA DE ESTERILIZACIÓN.	ESTERILIZACIONES	9,500.00	4,791.00	703.00	50.43	118,013.96	0.00	0.00
A-387	CAMPAÑA DE VACUNACIÓN.	CAMPAÑAS	28.00	40.00	7.00	142.86	0.00	0.00	0.00
A-419	PLÁTICAS DE SENSIBILIZACIÓN DE TENENCIA RESPONSABLE DE MASCOTAS.	PLATICAS	392.00	220.00	27.00	56.12	38,300.00	16,306.24	42.57
C-081	MEDIO AMBIENTE NORMADO Y PROTEGIDO.	PORCENTAJE DE SOLICITUDES DE PROTECCIÓN AMBIENTAL CONCLUIDAS.	ATENCIÓN DE LAS SOLICITUDES DE PROTECCIÓN AMBIENTAL QUE HAN SIDO CONCLUIDAS.	ASC	BASES DE DATOS Y DOCUMENTALES, DIRECCIÓN DE MEDIO AMBIENTE.	Gestión	Eficacia	Porcentaje	A/B*100
	Actividad	Unidad de medida	Meta anual	Avance Año	Avance Mes	% Avance	\$Anual	\$Ejercido	%Ejercido
		SOLICITUDES	2,350.00	1,528.00	273.00	65.02	383.98	0.00	0.00
A-688	EVALUACIÓN DEL IMPACTO AMBIENTAL.	EVALUACIONES	500.00	559.00	99.00	111.80	0.00	0.00	0.00
A-690	TRÁMITE A LAS DENUNCIAS AMBIENTALES.	DENUNCIAS	300.00	195.00	36.00	65.00	0.00	0.00	0.00
A-909	EXPEDICIÓN DE LICENCIAS DE GIROS COMERCIALES (DIRECCIÓN DE PADRON Y LICENCIAS).	LICENCIAS	1,550.00	742.00	129.00	47.87	383.98	0.00	0.00
C-113	RECURSOS NATURALES GESTIONADOS Y PROTEGIDOS.	PORCENTAJE DE ÁREA NATURAL PROTEGIDA INTERVENIDA.	CANTIDAD DE ACCIONES REALIZADAS PARA LA CONSERVACIÓN, PROTECCIÓN Y RESTAURACIÓN DE LAS ÁREAS NATURALES PROTEGIDAS DEL MUNICIPIO.	ASC	BASES DE DATOS Y DOCUMENTALES, DIRECCIÓN DE MEDIO AMBIENTE.	Gestión	Eficacia	Porcentaje	A/B*100
	Actividad	Unidad de medida	Meta anual	Avance Año	Avance Mes	% Avance	\$Anual	\$Ejercido	%Ejercido
		SUPERFICIE	50,040.00	287.00	175.00	0.57	494,284.07	124,190.19	25.12
A-685	REFORESTACIÓN.	REFORESTACIONES	55,000.00	249.00	165.00	0.45	14,908.32	14,908.32	100.00
A-686	VERIFICACIÓN DE DERRIBO DE ARBOLADO.	VERIFICACIONES	30.00	35.00	9.00	116.67	0.00	0.00	0.00
A-687	ADMINISTRACIÓN DE LAS ÁREAS NATURALES PROTEGIDAS DEL MUNICIPIO.	ACCIONES	10.00	3.00	1.00	30.00	479,375.75	109,281.87	22.79
C-116	RESIDUOS ACORDE A LA NORMATIVIDAD DE MANERA INTEGRAL GESTIONADOS.	PORCENTAJE DE RESIDUOS SOLIDOS TRATADOS.	TRATAMIENTO DE TONELADAS DE RESIDUOS ACORDE CON LA NORMATIVIDAD APLICABLE.	ASC	BASES DE DATOS Y DOCUMENTALES, DIRECCIÓN DE MEDIO AMBIENTE.	Gestión	Eficacia	Porcentaje	A/B*100
	Actividad	Unidad de medida	Meta anual	Avance Año	Avance Mes	% Avance	\$Anual	\$Ejercido	%Ejercido

Actividad	Unidad de medida	Meta anual	Avance Año	Avance Mes	% Avance	\$Anual	\$Ejercido	%Ejercido
TONELADAS		465.00	377.00	32.00	81.08	0.00	0.00	0.00
A-689 GESTIÓN INTEGRAL DE RESIDUOS.	TALLERES	100.00	50.00	7.00	50.00	0.00	0.00	0.00
A-966 REGULARIZACIÓN EN MATERIA DE RESIDUOS EN COMERCIOS Y SERVICIOS.	COMERCIOS	350.00	327.00	25.00	93.43	0.00	0.00	0.00
C-126 SERVICIOS DE PROTECCIÓN ANIMAL Y SALUD PÚBLICA ENTREGADOS.	PORCENTAJE DE SERVICIOS DE PROTECCIÓN ANIMAL Y SALUD PÚBLICA ENTREGADOS.	DIVERSOS SERVICIOS DE PROTECCIÓN ANIMAL Y SALUD PÚBLICA ENTREGADOS EN EL MUNICIPIO DE ZAPOPAN.	ASC	BASES DE DATOS Y DOCUMENTALES, DIRECCIÓN DE MEDIO AMBIENTE.	Gestión	Eficacia	Porcentaje	A/B*100
SERVICIOS		240,000.00	102,397.71	17,606.05	42.67	8,134,334.21	553,041.81	6.79
A-384 ATENCIÓN MÉDICA VETERINARIA.	ATENCIÓN	10,700.00	6,220.00	1,130.00	58.13	3,385,018.04	6,724.83	0.19
A-385 ATENCIÓN A REPORTES DE FAUNA DOMÉSTICA.	REPORTES	3,880.00	2,001.00	333.00	51.57	102,000.00	0.00	0.00
A-391 APLICACIÓN DE EUTANASIA.	EUTANASIAS	2,700.00	1,472.00	218.00	54.52	0.00	0.00	0.00
A-393 MANEJO DE RESIDUOS PATOLÓGICOS E INCINERACIÓN.	RESIDUOS	50,000.00	24,930.03	4,485.05	49.86	609,601.00	154,298.97	25.31
A-394 ATENCIÓN A EMERGENCIAS DE CAPTURA Y REINSERCIÓN DE ANIMALES SILVESTRES Y FAUNA DOMÉSTICA.	REPORTES	1,350.00	544.00	159.00	40.30	37,000.00	0.00	0.00
A-395 SERVICIOS ADMINISTRATIVOS DE LA DIRECCIÓN DE PROTECCIÓN ANIMAL	SERVICIOS	18,000.00	4,534.00	1,000.00	25.19	1,116,618.17	35,819.01	3.20
A-396 ATENCIÓN MÉDICA, ALIMENTACIÓN DE ANIMALES A RESGUARDO.	ATENCIÓN	171,000.00	61,798.50	10,281.00	36.14	2,884,097.00	356,199.00	12.35