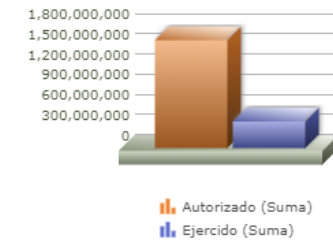
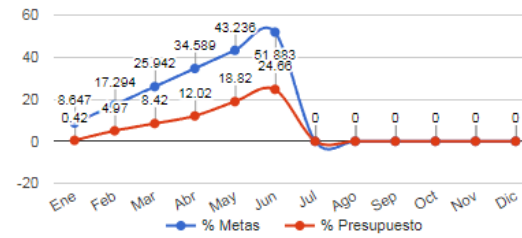


Programa presupuestario	28-OBRA PÚBLICA MUNICIPAL
Eje	-
Ods	-
Ur	12 - DIRECCION DE OBRAS PUBLICAS E INFRAESTRUCTURA
Beneficiarios	
Mml Proposito	LOS HABITANTES DEL MUNICIPIO DE ZAPOPAN DISMINUYEN EL REZAGO EN OBRA PÚBLICA REALIZADO.
Presupuesto anual	\$1,605,712,086.86
Presupuesto ejercido	\$395,980,152.58



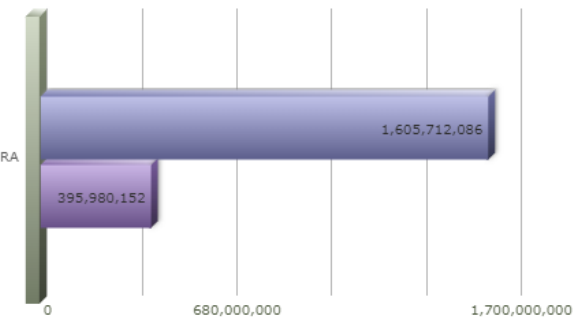
Título	Ene	Feb	Mar	Abr	May	Jun	Jul	Ago	Sep	Oct	Nov	Dic
% Avance metas	8.65	17.29	25.04	34.59	43.24	51.88	0.00	0.00	0.00	0.00	0.00	0.00
% Avance presupuestal	0.42	4.97	8.42	12.02	18.82	24.86	0.00	0.00	0.00	0.00	0.00	0.00

Areas Participantes	Inicial	Ejercido	Porcentaje Avance
DIRECCIÓN DE OBRAS PÚBLICAS E INFRAESTRUCTURA	1,605,712,086	395,980,152	24.86 %



DIRECCIÓN DE OBRAS PÚBLICAS E INFRAESTRUCTURA

DIRECCIÓN DE OBRAS PÚBLICAS E INFRAESTRUCTURA



Nivel	Resumen Narrativo	Nombre del indicador	Definición del indic.	Sentido	Medio de verif.	Tipo	Dimensión	U medida	Fórmula
PROPOSITO	LOS HABITANTES DEL MUNICIPIO DE ZAPOPAN DISMINUYEN EL REZAGO EN OBRA PÚBLICA REALIZADO.	PORCENTAJE DE COLONIAS DEL MUNICIPIO DE ZAPOPAN BENEFICIADAS CON OBRA PÚBLICA.	HABITANTES DEL MUNICIPIO DE ZAPOPAN BENEFICIADOS CON OBRA PÚBLICA.	ASC	BASES DE DATOS Y DOCUMENTALES, DIRECCIÓN DE OBRAS PÚBLICAS E	Estratégico	Eficacia	Porcentaje	A/B*100
C-078	LICENCIAS DE EDIFICACIÓN OTORGADAS.	PORCENTAJE DE LICENCIAS OTORGADAS.	ESTE INDICADOR MUESTRA DEL TOTAL DE LICENCIAS PROYECTADAS A SER ENTREGADAS, QUE PORCENTAJE SE ENTREGAN.	ASC	INFRAESTRUCTURA, BASES DE DATOS Y DOCUMENTALES, DIRECCIÓN DE OBRAS PÚBLICAS E INFRAESTRUCTURA	Gestión	Eficacia	Porcentaje	A/B*100
	Actividad	Unidad de medida	Meta anual	Avance Año	Avance Mes	% Avance	\$Anual	\$Ejercido	%Ejercido
		LICENCIAS	3,326.00	1,935.00	348.00	58.18	0.00	0.00	0.00
A-693	CAMBIO DE PROYECTO DE EDIFICACIÓN.	CAMBIOS	557.55	283.00	45.00	50.76	0.00	0.00	0.00
A-694	LICENCIA DE DEMOLICIÓN.	LICENCIAS	93.15	29.00	10.00	31.13	0.00	0.00	0.00
A-695	LICENCIA DE CONSTRUCCIÓN MAYOR Y MENOR.	LICENCIAS	2,242.35	1,281.00	348.00	57.13	0.00	0.00	0.00
A-696	RENOVACIÓN Y AUTORIZACIÓN DE BITACORA DE EDIFICACIÓN.	BITACORAS	585.00	440.00	84.00	75.21	0.00	0.00	0.00
A-697	PRORROGA DE LICENCIA O PERMISO VENCIDO.	LICENCIAS	468.00	262.00	56.00	55.98	0.00	0.00	0.00
A-698	SUSPENSIÓN Y REINICIO DE OBRA DE EDIFICACIÓN.	OBRAS	495.00	275.00	56.00	55.56	0.00	0.00	0.00
A-699	BUSQUEDA DE ARCHIVO DE EDIFICACIÓN Y CERTIFICACIÓN.	BUSQUEDAS	126.00	126.00	22.00	100.00	0.00	0.00	0.00
A-700	INSTALACIÓN DE TAPIALES Y ANDAMIOS EN LA VÍA PÚBLICA.	PERMISOS	54.00	9.00	2.00	16.67	0.00	0.00	0.00
A-701	RUPTURA DE PAVIMENTOS PARA INSTALACIONES SUBTERRANEAS.	OBRAS	189.00	97.00	16.00	51.32	0.00	0.00	0.00
A-702	AUTORIZACIÓN DE TRABAJOS MENORES.	AUTORIZACIÓN	207.00	131.00	30.00	63.29	0.00	0.00	0.00
A-703	CERTIFICADO O CONSTANCIA DE HABITABILIDAD.	CERTIFICADOS	1,350.00	839.00	169.00	62.15	0.00	0.00	0.00
A-704	CERTIFICADO DE ALINEAMIENTO Y NÚMERO OFICIAL.	CERTIFICADOS	720.00	430.00	68.00	59.72	0.00	0.00	0.00
A-705	CONSTANCIA DE NÚMERO.	CONSTANCIAS	162.00	131.00	13.00	80.86	0.00	0.00	0.00
A-707	ASIGNACIÓN DE NÚMERO OFICIAL.	NÚMEROS	1,080.00	755.00	99.00	69.91	0.00	0.00	0.00
A-709	CAMBIO DE DIRECTOR RESPONSABLE.	CAMBIOS	252.00	119.00	22.00	47.22	0.00	0.00	0.00
C-086	OBRA PÚBLICA EJECUTADA.	PORCENTAJE DE OBRA PÚBLICA EJECUTADA RESPECTO A LA OBRA PÚBLICA CONTRATADA.	ESTE INDICADOR MUESTRA DEL TOTAL DE PROYECTOS PROGRAMADOS, QUE PORCENTAJE SE EJECUTA.	ASC	BASES DE DATOS Y DOCUMENTALES, DIRECCIÓN DE OBRAS PÚBLICAS E INFRAESTRUCTURA	Gestión	Eficacia	Porcentaje	A/B*100
	Actividad	Unidad de medida	Meta anual	Avance Año	Avance Mes	% Avance	\$Anual	\$Ejercido	%Ejercido
		OBRAS	108.00	54.00	9.00	50.00	1,423,171,726.5	386,607,147.11	27.16
A-711	GESTIÓN DE OBRA PÚBLICA MUNICIPAL.	GESTIÓN	162.00	84.00	14.00	51.85	1,423,171,726.51	386,607,147.11	27.16
A-712	SUPERVISIÓN DE OBRA CONTRATADA.	OBRAS	3,848.00	1,800.00	300.00	46.78	0.00	0.00	0.00
C-130	PROYECTOS PARA LA INFRAESTRUCTURA SOCIAL MUNICIPAL.	PORCENTAJE DE PROYECTOS PARA LA INFRAESTRUCTURA SOCIAL MUNICIPAL.	SE MIDE EL TOTAL DE PROYECTOS EJECUTADOS RESPECTO A LOS ESTIMADOS EN EL EJERCICIO FISCAL CORRIENTE.	ASC	REPORTERIA E INFORMES PUBLICADOS EN EL PORTAL WEB DEL MUNICIPIO DE ZAPOPAN; https://www.zapopan.gob.mx/transparencia/info-rmes-planes-y-programas/ramo-33/	Gestión	Eficacia	Porcentaje	A/B*100
	Actividad	Unidad de medida	Meta anual	Avance Año	Avance Mes	% Avance	\$Anual	\$Ejercido	%Ejercido
		PROYECTOS	87.00	48.00	8.00	55.17	182,540,360.35	9,373,005.47	5.13
A-445	IMPLEMENTACIÓN DE PROYECTOS DE INFRAESTRUCTURA VINCULADOS PRIORITARIAMENTE A LA AMPLIACIÓN, CONSTRUCCIÓN, EQUIPAMIENTO, MANTENIMIENTO Y REHABILITACIÓN DE REDES O SISTEMAS DE AGUA POTABLE.	PROYECTOS	31.00	18.00	3.00	58.06	0.00	0.00	0.00

A-446	IMPLEMENTACIÓN DE PROYECTOS DE INFRAESTRUCTURA VINCULADOS PRIORITARIAMENTE A LA AMPLIACIÓN, CONSTRUCCIÓN, EQUIPAMIENTO, MANTENIMIENTO Y REHABILITACIÓN DE OBRAS DE DRENAJE PLUVIAL Y/O DRENAJE SANITARIO Y ALCANTARILLADO.	PROYECTOS	44.00	20.00	4.00	45.45	0.00	0.00	0.00
A-447	IMPLEMENTACIÓN DE PROYECTOS DE INFRAESTRUCTURA VINCULADOS PRIORITARIAMENTE A LA AMPLIACIÓN, CONSTRUCCIÓN, Y MANTENIMIENTO DE REDES ELÉCTRICAS.	PROYECTOS	9.00	6.00	1.00	66.67	0.00	0.00	0.00
A-448	IMPLEMENTACIÓN DE PROYECTOS DE INFRAESTRUCTURA VINCULADOS PRIORITARIAMENTE A LA AMPLIACIÓN, CONSTRUCCIÓN, EQUIPAMIENTO, MANTENIMIENTO Y REHABILITACIÓN DE INFRAESTRUCTURA URBANÍSTICA.	PROYECTOS	44.00	24.00	4.00	54.55	182,540,360.35	9,373,005.47	5.13