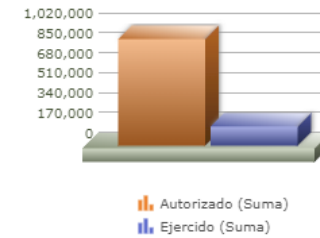
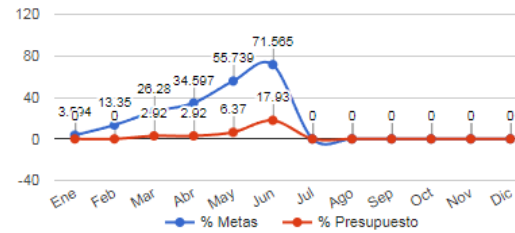


Programa presupuestario	30-EDUCACIÓN ZAPOPAN
Eje	-
Ods	-
Ur	13 - COORDINACION GENERAL DE CONSTRUCCION DE LA COMUNIDAD
Beneficiarios	
Mmi Proposito	SE MEJORAN LAS CONDICIONES EN LAS CUALES LOS ALUMNOS DE EDUCACIÓN BASICA SON ATENDIDOS DENTRO DE LOS PLANTELES UBICADOS EN EL MUNICIPIO.
Presupuesto anual	\$909,949.85
Presupuesto ejercido	\$163,140.22

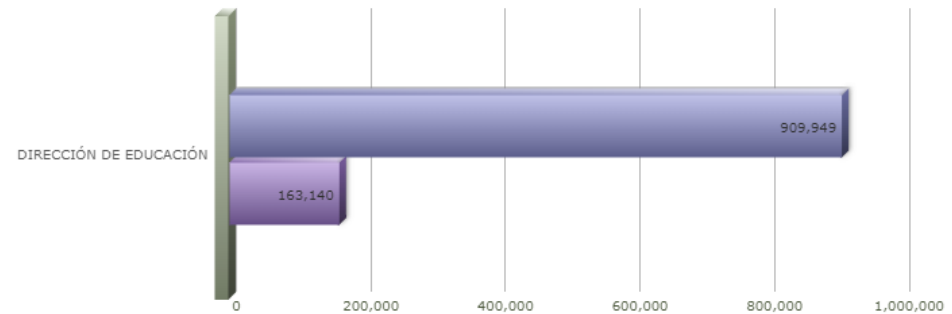


Título	Ene	Feb	Mar	Abr	May	Jun	Jul	Ago	Sep	Oct	Nov	Dic
% Avance metas	3.59	13.35	26.28	34.80	55.74	71.56	0.00	0.00	0.00	0.00	0.00	0.00
% Avance presupuestal	0.00	0.00	2.92	2.92	6.37	17.93	0.00	0.00	0.00	0.00	0.00	0.00

Areas Participantes	Inicial	Ejercido	Porc Avance
DIRECCIÓN DE EDUCACIÓN	909,949	163,140	17.92 %



DIRECCIÓN DE EDUCACIÓN



Nivel	Resumen Narrativo	Nombre del indicador	Definición del indic.	Sentido	Medio de verif.	Tipo	Dimensión	U medida	Fórmula
PROPOSITO	SE MEJORAN LAS CONDICIONES EN LAS CUALES LOS ALUMNOS DE EDUCACIÓN BÁSICA SON ATENDIDOS DENTRO DE LOS PLANTELES UBICADOS EN EL MUNICIPIO.	PORCENTAJE DE ALUMNADO DE EDUCACIÓN BÁSICA BENEFICIADOS.	SE MEJORAN LAS CONDICIONES DE ENSEÑANZA DEL ALUMNADO DE EDUCACIÓN BÁSICA.	ASC	BASES DE DATOS Y DOCUMENTALES DE LA DIRECCIÓN DE EDUCACIÓN.	Estratégico	Eficacia	Porcentaje	A/B*100
C-004	SENDEROS SEGUROS HABILITADOS.	PORCENTAJE DE SENDEROS SEGUROS HABILITADOS	RUTAS ESTUDIANTILES DE EDUCACIÓN BÁSICA, MEDIA Y SUPERIOR EN CONDICIONES SEGURAS	ASC	BASE DE DATOS COORDINACIÓN	Gestión	Eficacia	Porcentaje	A/B*100
	Actividad	Unidad de medida	Meta anual	Avance Año	Avance Mes	% Avance	\$Anual	\$Ejercido	%Ejercido
		SENDEROS	100.00	6.00	1.00	6.00	427,600.23	0.00	0.00
A-019	ALUMNADO BENEFIADO EN ESCUELAS SEGURAS CON SENDEROS SEGUROS	ALUMNADO	28,824.00	5,561.00	191.00	19.29	87,694.13	0.00	0.00
A-023	ESCUELAS BENEFIADAS EN ESCUELAS SEGURAS CON SENDEROS SEGUROS	ESCUELAS	12.00	6.00	1.00	50.00	339,906.10	0.00	0.00
C-068	IMPARTICIÓN DE CLASES DE REGULARIZACIÓN ACADÉMICA A ALUMNOS CON REZAGO EDUCATIVO DE NIVEL PRIMARIA.	PORCENTAJE DE ASISTENCIAS A LAS CAPACITACIONES REALIZADAS.	ALUMNADO BENEFICIADO A TRAVÉS DE TALLERES DE REGULARIZACION.	ASC	BASES DE DATOS Y DOCUMENTALES DE LA DIRECCIÓN DE EDUCACIÓN.	Gestión	Eficacia	Porcentaje	A/B*100
	Actividad	Unidad de medida	Meta anual	Avance Año	Avance Mes	% Avance	\$Anual	\$Ejercido	%Ejercido
		ALUMNADO	1,700.00	616.00	616.00	36.24	207,529.96	132,849.00	64.01
A-724	TALLERES DE REGULARIZACIÓN ACADÉMICA EN ESPAÑOL Y MATEMÁTICAS.	ASISTENTES	1,500.00	616.00	616.00	41.07	207,529.96	132,849.00	64.01
A-725	SEDES CON CLASES DE REGULARIZACIÓN EN ESPAÑOL Y MATEMÁTICAS.	CLASES	2,400.00	1,440.00	240.00	60.00	0.00	0.00	0.00
C-070	RECONOCIMIENTO AL DOCENTE.	PORCENTAJE DE EFECTIVIDAD EN LA ENTREGA DE RECONOCIMIENTOS POR TRAYECTORIA DESTACADA.	RECONOCIMIENTO A DOCENTE POR SU TRAYECTORIA.	ASC	BASES DE DATOS Y DOCUMENTALES DE LA DIRECCIÓN DE EDUCACIÓN.	Gestión	Eficacia	Porcentaje	A/B*100
	Actividad	Unidad de medida	Meta anual	Avance Año	Avance Mes	% Avance	\$Anual	\$Ejercido	%Ejercido
		DOCENTES	20.00	0.00	0.00	0.00	0.00	0.00	0.00
A-726	EVENTO DE ENTREGA DE RECONOCIMIENTOS.	EVENTOS	1.00	1.00	0.00	100.00	0.00	0.00	0.00
A-727	CONVOCATORIA DIFUNDIR EN MEDIOS DE COMUNICACIÓN.	CONVOCATORIA	1.00	1.00	0.00	100.00	0.00	0.00	0.00
C-089	ORGANIZACIÓN DE EVENTOS CÍVICOS PARA FORTALECER LA IDENTIDAD DE LOS EDUCANDOS CON EL MUNICIPIO.	PORCENTAJE DE NIÑOS Y NIÑAS PARTICIPANTES EN ACTIVIDADES CÍVICAS.	ALUMNADO BENEFICIADO A TRAVÉS DE ACTIVIDADES CÍVICAS.	ASC	BASES DE DATOS Y DOCUMENTALES DE LA DIRECCIÓN DE EDUCACIÓN.	Gestión	Eficacia	Porcentaje	A/B*100
	Actividad	Unidad de medida	Meta anual	Avance Año	Avance Mes	% Avance	\$Anual	\$Ejercido	%Ejercido
		ESTUDIANTES	55,000.00	45,415.00	13,191.00	82.57	33,891.22	30,291.22	89.37
A-852	CONFORMACIÓN DE AYUNTAMIENTO INFANTIL Y JUVENIL.	ALUMNADO	15,000.00	14,056.00	9,122.00	93.71	3,600.00	0.00	0.00
A-907	EVENTOS CÍVICOS.	ALUMNADO	40,000.00	31,359.00	4,069.00	78.40	30,291.22	30,291.22	100.00
C-111	DOTACIÓN DE MATERIALES PARA EL MEJORAMIENTO DE LA INFRAESTRUCTURA EN LOS PLANTELES EDUCATIVOS.	PORCENTAJE DE ESCUELAS BENEFICIADAS.	ESCUELAS BENEFICIADAS CON MATERIALES.	ASC	BASES DE DATOS Y DOCUMENTALES DE LA DIRECCIÓN DE EDUCACIÓN.	Gestión	Eficacia	Porcentaje	A/B*100
	Actividad	Unidad de medida	Meta anual	Avance Año	Avance Mes	% Avance	\$Anual	\$Ejercido	%Ejercido
		ESCUELAS	100.00	0.00	0.00	0.00	0.00	0.00	0.00
A-039	MEJORA DE LA SEGURIDAD EN LA INFRAESTRUCTURA EDUCATIVA.	ESCUELAS	100.00	0.00	0.00	0.00	0.00	0.00	0.00
A-041	PROVISIÓN DE MATERIALES PARA LA MEJORA DE LA INFRAESTRUCTURA EDUCATIVA.	ALUMNADO	33,000.00	0.00	0.00	0.00	0.00	0.00	0.00
A-042	PROVISIÓN DE SISTEMAS DE CAPATACION PLUVIAL A PLANTELES ESCOLARES PUBLICOS PARA SOLUCIONAR PROBLEMAS DE ABASTECIMIENTO DE AGUA	ESCUELAS	13.00	5.00	5.00	38.46	0.00	0.00	0.00