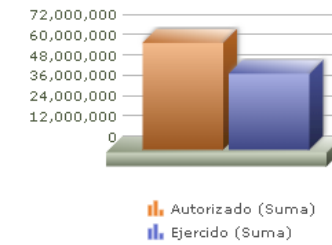
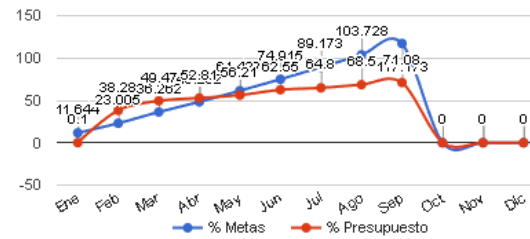


Programa presupuestario	04-SEGURIDAD PÚBLICA
Eje	-
Ods	-
Ur	03 - COMISARIA GENERAL DE SEGURIDAD PUBLICA
Beneficiarios	
Mml Proposito	LA POBLACIÓN DE ZAPOPAN GOCE DE UN ENTORNO SEGURO Y SIN VIOLENCIA.
Presupuesto anual	\$63,154,083.78
Presupuesto ejercido	\$44,890,404.36

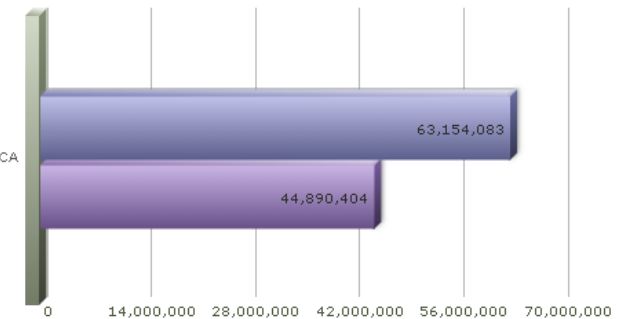


Título	Ene	Feb	Mar	Abr	May	Jun	Jul	Ago	Sep	Oct	Nov	Dic
% Avance metas	11.64	23.01	36.26	48.23	61.44	74.92	89.17	103.73	117.17	0.00	0.00	0.00
% Avance presupuestal	0.10	38.28	49.47	52.81	56.21	62.55	64.80	68.50	71.08	0.00	0.00	0.00

Areas Participantes	Inicial	Ejercido	Porcentaje Avance
COMISARIA GENERAL DE SEGURIDAD PUBLICA	63,154,083	44,890,404	71.08 %



COMISARIA GENERAL DE SEGURIDAD PUBLICA



Nivel	Resumen Narrativo	Nombre del indicador	Definición del indic.	Sentido	Medio de verif.	Tipo	Dimensión	U medida	Fórmula
PROPOSITO	LA POBLACIÓN DE ZAPOPAN GOCE DE UN ENTORNO SEGURO Y SIN VIOLENCIA.	VARIACIÓN PORCENTUAL DE INVERSIÓN EN MATERIA DE SEGURIDAD (RECURSOS MUNICIPALES Y FEDERALES).	CONTRIBUIR A LA CREACIÓN DE UN ENTORNO SEGURO Y SIN VIOLENCIA A TRAVÉS DE INVERSIÓN EN MATERIA DE SEGURIDAD.	ASC	HTTPS://WWW.ZAPOPAN.GOB.MX/TRANSPARENCIA/RENDICION-DE-CUENTAS/PRESUPUESTO/	Estratégico	Eficiencia	Tasa de variación	((A/B)-1)*100
C-011	ACCIONES DE CAPACITACIÓN REALIZADAS.	PORCENTAJE DE CAPACITACIÓN.	ACCIONES DE CAPACITACIÓN REALIZADAS EN RELACIÓN A TODOS LOS INTEGRANTES DE LA ORGANIZACIÓN.	ASC	DIRECCIÓN DEL SERVICIO PROFESIONAL DE CARRERA POLICIAL.	Gestión	Eficacia	Porcentaje	A/B*100
	Actividad	Unidad de medida	Meta anual	Avance Año	Avance Mes	% Avance	\$Anual	\$Ejercido	%Ejercido
		ACCIONES DE CAPACITACIÓN	2,500.00	7,420.00	826.00	296.80	1,159.45	1,159.45	100.00
A-081	SERVICIOS DE CAPACITACIÓN AL PERSONAL ADMINISTRATIVO.	SERVICIOS	20.00	38.00	2.00	190.00	1,159.45	1,159.45	100.00
A-975	ACCIONES DE CONTROL DE CONFIANZA PROGRAMADOS	ELEMENTOS	900.00	1,125.00	94.00	125.00	0.00	0.00	0.00
C-013	ACCIONES DE PREVENCIÓN SOCIAL REALIZADAS	PORCENTAJE DE ACCIONES DE PREVENCIÓN SOCIAL	ACCIONES DE PREVENCIÓN SOCIAL REALIZADAS CON RESPECTO AL AÑO ANTERIOR	ASC	BASE DE DATOS Y DOCUMENTALES DEL CENTRO DE PREVENCIÓN SOCIAL DE LA COMISARÍA GENERAL DE SEGURIDAD PÚBLICA.	Gestión	Eficacia	Porcentaje	A/B*100
	Actividad	Unidad de medida	Meta anual	Avance Año	Avance Mes	% Avance	\$Anual	\$Ejercido	%Ejercido
		ACCIONES	20,000.00	31,445.00	1,957.00	157.23	0.00	0.00	0.00
A-858	PLÁTICAS EN MATERIA DE PREVENCIÓN DEL DELITO.	ASISTENTES	13,000.00	22,990.00	1,242.00	176.85	0.00	0.00	0.00
A-950	TALLERES EN MATERIA DE PREVENCIÓN DEL DELITO.	ASISTENTES	9,500.00	8,455.00	715.00	89.00	0.00	0.00	0.00
C-127	SERVICIOS DE PROXIMIDAD ENTREGADOS.	PORCENTAJE DE SERVICIOS REGISTRADOS.	SERVICIOS DE PROXIMIDAD IMPLEMENTADOS EN COMPARACIÓN CON EL AÑO ANTERIOR.	ASC	CENTRO DE CONTROL, COMANDO, CÓMPUTO, COMUNICACIONES Y COORDINACIÓN C5 ZAPOPAN.	Gestión	Eficacia	Porcentaje	A/B*100
	Actividad	Unidad de medida	Meta anual	Avance Año	Avance Mes	% Avance	\$Anual	\$Ejercido	%Ejercido
		ACCIONES	110,000.00	140,627.00	16,146.00	127.84	63,152,924.33	44,889,244.91	71.08
A-976	SERVICIOS ADMINISTRATIVOS DE LA COMISARIA.	SERVICIOS	13,000.00	16,207.00	1,579.00	124.67	26,632,877.90	26,345,373.09	98.92
A-978	SERVICIOS DE ASESORÍA EN MATERIA JURÍDICA.	SERVICIOS	23,000.00	24,452.00	3,070.00	106.31	0.00	0.00	0.00
A-979	SERVICIOS DE LA DIRECCIÓN OPERATIVA.	SERVICIOS	280,000.00	335,110.00	38,274.00	119.68	19,594,284.99	10,792,627.77	55.08
A-980	SERVICIOS DE LA UNIDAD DE COMUNICACIÓN.	SERVICIOS	1,200.00	1,003.00	93.00	83.58	27,500.00	0.00	0.00
A-981	SERVICIOS DE VIGILANCIA ESPECIALIZADOS.	SERVICIOS	115,000.00	131,412.00	16,841.00	114.27	16,729,524.80	7,639,141.54	45.66
A-982	SERVICIOS DE VIGILANCIA ORDINARIA DE SECTORES.	SERVICIOS	185,000.00	194,477.00	22,128.00	105.12	0.00	0.00	0.00
A-983	SERVICIOS DEL CENTRO DE CONTROL, COMANDO, COMUNICACIÓN, CÓMPUTO Y COORDINACIÓN.	SERVICIOS	370,000.00	285,429.00	31,720.00	77.14	94,142.91	39,226.20	41.66
A-984	SERVICIOS DEL DESPACHO DE COMISARÍA GENERAL.	SERVICIOS	15,000.00	13,046.00	1,656.00	86.97	74,593.73	72,876.31	97.69