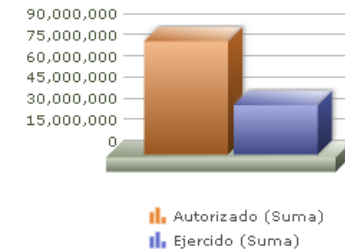
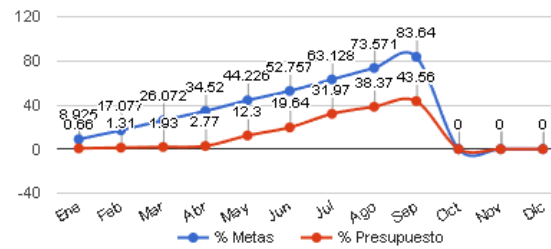
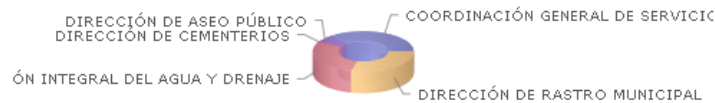


Programa presupuestario	16-ESPACIOS PÚBLICOS
Eje	-
Ods	-
Ur	08 - COORDINACION GENERAL DE SERVICIOS MUNICIPALES
Beneficiarios	
Mml Proposito	LOS HABITANTES DEL MUNICIPIO DE ZAPOPAN AUMENTEN SU PERCEPCIÓN DE UNA CIUDAD LIMPIA.
Presupuesto anual	\$80,317,908.19
Presupuesto ejercido	\$34,985,640.38

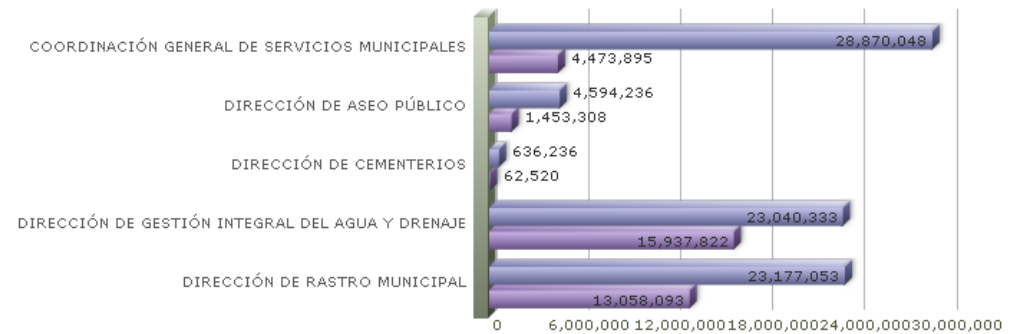


Título	Ene	Feb	Mar	Abr	May	Jun	Jul	Ago	Sep	Oct	Nov	Dic
% Avance metas	8.92	17.08	26.07	34.52	44.23	52.76	63.13	73.57	83.64	0.00	0.00	0.00
% Avance presupuestal	0.66	1.31	1.93	2.77	12.30	19.64	31.97	38.37	43.56	0.00	0.00	0.00

Áreas Participantes	Inicial	Ejercido	Porc Avance
DIRECCIÓN DE ASEO PÚBLICO	4,594,236	1,453,308	31.63 %
COORDINACIÓN GENERAL DE SERVICIOS MUNICIPALES	28,870,048	4,473,895	15.49 %
DIRECCIÓN DE RASTRO MUNICIPAL	23,177,053	13,058,093	56.34 %
DIRECCIÓN DE CEMENTERIOS	636,236	62,520	9.82 %
DIRECCIÓN DE GESTIÓN INTEGRAL DEL AGUA Y DRENAJE	23,040,333	15,937,822	69.17 %



- COORDINACIÓN GENERAL DE SERVICIOS MUNICIPALES
- DIRECCIÓN DE ASEO PÚBLICO
- DIRECCIÓN DE CEMENTERIOS
- DIRECCIÓN DE GESTIÓN INTEGRAL DEL AGUA Y DRENAJE
- DIRECCIÓN DE RASTRO MUNICIPAL



Nivel	Resumen Narrativo	Nombre del indicador	Definición del indic.	Sentido	Medio de verif.	Tipo	Dimensión	U medida	Fórmula
PROPOSITO	LOS HABITANTES DEL MUNICIPIO DE ZAPOPAN AUMENTEN SU PERCEPCIÓN DE UNA CIUDAD LIMPIA .	PORCENTAJE DE HABITANTES DEL MUNICIPIO CON PERCEPCIÓN DE UNA CIUDAD LIMPIA.	CAMBIO EN LA PERCEPCIÓN DE LOS HABITANTES DEL MUNICIPIO DE UNA CIUDAD LIMPIA.	ASC	ARCHIVO DOCUMENTAL Y/O DIGITAL DE LA PLATAFORMA REPORTA ZAPOPAN DEL MPIO DE ZAPOPAN.	Estratégico	Calidad	Porcentaje	A/B*100
C-009	ABASTECIMIENTO DE AGUA POTABLE APEGADA A LAS NORMATIVAS ENTREGADA.	PORCENTAJE DE AGUA ABASTECIDA .	LOS SERVICIOS DE ABASTECIMIENTO DE AGUA POTABLE APEGADOS A LAS NORMATIVAS.	ASC	ARCHIVO DOCUMENTAL Y/O DIGITAL DE LA COORDINACIÓN GENERAL DE SERVICIOS MUNICIPALES.	Gestión	Eficacia	Porcentaje	A/B*100

	Actividad	Unidad de medida	Meta anual	Avance Año	Avance Mes	% Avance	\$Anual	\$Ejercido	%Ejercido
		<b>SERVICIOS</b>	<b>43,745.00</b>	<b>39,389.00</b>	<b>12,337.00</b>	<b>90.04</b>	<b>23,040,333.31</b>	<b>15,937,822.39</b>	<b>69.17</b>
A-357	MANTENIMIENTO, CONSERVACIÓN Y LIMPIEZA DE REDES E INFRAESTRUCTURA SANITARIA, PLUVIAL..	SERVICIOS	340.00	534.00	55.00	157.06	0.00	0.00	0.00
A-358	DISTRIBUCIÓN DE AGUA POTABLE EN CAMIÓN TIPO CISTERNA.	METROS	40,450.00	36,570.00	2,210.00	90.41	0.00	0.00	0.00
A-359	FACTIBILIDAD DE SERVICIOS DE AGUA POTABLE, ALCANTARILLADO, SANITARIO Y PLUVIAL.	CONSTANCIAS	77.00	92.00	9.00	119.48	0.00	0.00	0.00
A-360	MUESTREO Y VERIFICACIÓN DE LA CALIDAD AGUAS RESIDUALES (DBO).	MUESTREOS	520.00	280.00	64.00	53.85	2,531,862.40	155,996.80	6.16
A-361	MUESTREO Y VERIFICACIÓN DE LA CALIDAD DEL AGUA EN FUENTES DE ABASTECIMIENTO Y REDES (ANÁLISIS FÍSICO, QUÍMICO Y BACTERIOLÓGICO).	MUESTREOS	390.00	330.00	37.00	84.62	0.00	0.00	0.00
A-363	SERVICIO DE MANTENIMIENTO, CONSERVACIÓN Y LIMPIEZA DE REDES E INFRAESTRUCTURA HIDRÁULICA. (REPARACIÓN DE FUGAS DE AGUA Y SUSTITUCIÓN DE LA RED, TAPAS DE CAJAS DE VÁLVULA, VÁLVULAS).	SERVICIOS	700.00	487.00	55.00	69.57	0.00	0.00	0.00
A-364	VISTO BUENO DE LA RECEPCIÓN DE FRACCIONAMIENTOS ENTORNO A LA INFRAESTRUCTURA DE AGUA.	VISTOS	6.00	3.00	0.00	50.00	0.00	0.00	0.00
A-366	ATENCIÓN A SOLICITUD DE SUPERVISIÓN, VISTO BUENO Y RECEPCIÓN DE OBRA, AGUA Y/O DRENAJE EN NUEVOS FRACCIONAMIENTOS Y OBRA PÚBLICA.	SOLICITUDES	84.00	63.00	58.00	75.00	0.00	0.00	0.00
A-368	APOYO CON DESAZOLVE DE FOSAS SÉPTICAS EN COLONIAS.	LIMPIEZA	210.00	182.00	10.00	86.67	0.00	0.00	0.00
A-369	PORCENTAJE DE DERECHOS A CONAGUA PAGADOS.	PAGOS	8.00	6.00	4.00	75.00	1,619,131.00	1,619,131.00	100.00
A-371	MANTENIMIENTO Y LIMPIEZA DE LODOS BIOLÓGICOS GENERADOS EN PLANTAS DE TRATAMIENTO REALIZADOS.	MANTENIMIENTO	10.00	11.00	0.00	110.00	0.00	0.00	0.00
A-407	MANTENIMIENTO PREVENTIVO Y/O CORRECTIVO ELECTROMECÁNICO EN FUENTES DE ABASTECIMIENTO (POZOS) Y PLANTAS DE TRATAMIENTO REALIZADO.	MANTENIMIENTOS	900.00	792.00	88.00	88.00	18,889,339.91	14,162,694.59	74.97
A-989	RESPUESTA A SOLICITUDES DE REVISIÓN Y APROBACIÓN DE PROYECTOS DE AGUA POTABLE, DRENAJE SANITARIO, DRENAJE PLUVIAL Y OBRAS DE INFRAESTRUCTURA, PARA NUEVOS FRACCIONAMIENTOS Y OBRA PÚBLICA.	SERVICIOS	50.00	39.00	5.00	78.00	0.00	0.00	0.00
C-014	ACCIONES COTIDIANAS, EMERGENTES Y EVENTUALIDADES REALIZADAS EN LAS ÁREAS VERDES.	PORCENTAJE DE ACCIONES EN LAS ÁREAS VERDES MUNICIPALES ATENDIDAS.	ACCIONES COTIDIANAS, EMERGENTES Y EVENTUALIDADES.	ASC	ARCHIVO DOCUMENTAL Y/O DIGITAL DE LA COORDINACIÓN GENERAL DE SERVICIOS MUNICIPALES.	Gestión	Eficacia	Porcentaje	A/B*100

	Actividad	Unidad de medida	Meta anual	Avance Año	Avance Mes	% Avance	\$Anual	\$Ejercido	%Ejercido
		<b>ACCIONES</b>	<b>81,750.00</b>	<b>96,262.00</b>	<b>31,960.00</b>	<b>117.75</b>	<b>0.00</b>	<b>0.00</b>	<b>0.00</b>
A-332	SOLICITUDES DE CONTROL FORESTAL.	SERVICIOS	2,500.00	2,141.00	243.00	85.64	0.00	0.00	0.00
A-333	VERIFICACIÓN DE ÁREAS VERDES PARA DESCUENTO DE PREDIAL.	VERIFICACIONES	200.00	209.00	1.00	104.50	0.00	0.00	0.00

A-338	VISTO BUENO DEL PROYECTO DE ARBOLADO ENTREGADO.	VISTOS	20.00	29.00	2.00	145.00	0.00	0.00	0.00
A-411	PLANEACIÓN DE REPRODUCCIÓN, CULTIVO, DESARROLLO DE PLANTAS, ARBOLADO PARA SU DONACIÓN.	PRODUCTOS	69,000.00	73,873.00	13,700.00	107.06	0.00	0.00	0.00
A-416	CUANTIFICACIÓN DE DAÑOS VEHICULARES E INFRACCIONES.	PROCESOS	30.00	39.00	7.00	130.00	0.00	0.00	0.00
A-417	MANTENIMIENTO PREVENTIVO DE ARBOLADO EN ESPACIOS PÚBLICOS MUNICIPALES REALIZADAS.	SERVICIOS	10,000.00	19,971.00	2,491.00	199.71	0.00	0.00	0.00

C-105	CÁRNICOS SEGUROS PARA EL CONSUMO HUMANO ENTREGADOS.	PORCENTAJE DE VOLUMEN CÁRNICO SACRIFICADO.	MIDE LA CALIDAD EN CÁRNICOS SEGUROS PARA EL CONSUMO HUMANO QUE ACREDITEN INOCUIDAD.	ASC	ARCHIVO DOCUMENTAL Y/O DIGITAL DE LA COORDINACIÓN GENERAL DE SERVICIOS MUNICIPALES.	Gestión	Eficacia	Porcentaje	A/B*100
-------	---	--	---	-----	---	---------	----------	------------	---------

Actividad	Unidad de medida	Meta anual	Avance Año	Avance Mes	% Avance	\$Anual	\$Ejercido	%Ejercido	
<b>VOLUMEN</b>		<b>116,500.00</b>	<b>101,143.00</b>	<b>37,617.00</b>	<b>86.82</b>	<b>23,177,053.89</b>	<b>13,058,093.54</b>	<b>56.34</b>	
A-121	SACRIFICIO DE PORCINOS EN EL RASTRO DE ATEMAJAC REALIZADOS.	SACRIFICIO	6,500.00	7,839.00	1,028.00	120.60	0.00	0.00	0.00
A-402	SACRIFICIO DE PORCINOS EN EL RASTRO DE ZAPOPAN REALIZADOS.	SACRIFICIO	67,000.00	52,373.00	6,644.00	78.17	23,177,053.89	13,058,093.54	56.34
A-403	SACRIFICIO DE BOVINOS EN EL RASTRO DE ZAPOPAN REALIZADOS.	SACRIFICIO	43,000.00	40,931.00	5,029.00	95.19	0.00	0.00	0.00

C-128	SERVICIOS DE RECOLECCIÓN DE RESIDUOS SÓLIDOS URBANOS MUNICIPALES REALIZADOS.	PORCENTAJE DE SERVICIOS RSU DE RECOLECCIÓN DE BASURA CON DISPOSICIÓN FINAL Y SERVICIOS DE SANEAMIENTO REALIZADOS.	RECOLECCIÓN DE BASURA CON DISPOSICIÓN FINAL Y SERVICIOS DE SANEAMIENTO.	ASC	ARCHIVO DOCUMENTAL Y/O DIGITAL DE LA COORDINACIÓN GENERAL DE SERVICIOS MUNICIPALES.	Gestión	Eficacia	Porcentaje	A/B*100
-------	--	---	---	-----	---	---------	----------	------------	---------

Actividad	Unidad de medida	Meta anual	Avance Año	Avance Mes	% Avance	\$Anual	\$Ejercido	%Ejercido	
<b>SERVICIOS</b>		<b>1,204,700.00</b>	<b>1,060,679.11</b>	<b>363,670.96</b>	<b>88.05</b>	<b>32,798,986.98</b>	<b>5,927,204.45</b>	<b>18.07</b>	
A-316	SERVICIOS GENERALES DE SUPERVISIÓN ASEO PÚBLICO MUNICIPAL ENTREGADOS.	SERVICIOS	18,900.00	16,676.00	1,879.00	88.23	5,762,273.38	444,033.76	7.70
A-324	SERVICIOS DE RECOLECCIÓN DE PUNTOS LIMPIOS.	SERVICIOS	2,100.00	1,837.00	181.00	87.48	0.00	0.00	0.00
A-326	SERVICIOS DE SANEAMIENTO URBANO (RETIRO DE ANIMALES MUERTOS, RETIRO DE ESCOMBRO, RETIRO DE ARRASTRE, PREDIOS MUNICIPALES, RECOLECCIÓN DE LLANTAS DE LA VÍA PÚBLICA) REALIZADOS.	SERVICIOS	4,700.00	6,598.00	743.00	140.38	0.00	0.00	0.00
A-372	SERVICIO DE RECOLECCIÓN DE RESIDUOS SÓLIDOS URBANOS DOMICILIARIA.	SERVICIOS	75,000.00	57,034.00	6,665.00	76.05	22,442,476.89	4,029,861.95	17.95
A-374	SANEAMIENTO DE CANALES Y ARROYOS REALIZADOS.	METROS	144,000.00	150,089.00	600.00	104.23	0.00	0.00	0.00
A-406	MANEJO DE RESIDUOS SÓLIDOS EN EL RELLENO SANITARIO DE PICACHOS.	MANEJO	960,000.00	828,445.11	100,052.59	86.30	4,594,236.71	1,453,308.74	31.63

C-139	SERVICIOS DE CEMENTERIOS REALIZADOS.	PORCENTAJE DE SERVICIOS DE CEMENTERIOS REALIZADOS.	LA POBLACIÓN DEL MUNICIPIO SE BENEFICIA CON LOS SERVICIOS DE CEMENTERIOS MUNICIPALES.	ASC	ARCHIVO DOCUMENTAL Y/O DIGITAL DE LA COORDINACIÓN GENERAL DE SERVICIOS MUNICIPALES.	Gestión	Eficacia	Porcentaje	A/B*100
-------	--------------------------------------	--	---	-----	---	---------	----------	------------	---------

Actividad	Unidad de medida	Meta anual	Avance Año	Avance Mes	% Avance	\$Anual	\$Ejercido	%Ejercido	
<b>SERVICIOS</b>		<b>292,400.00</b>	<b>88,824.00</b>	<b>3,227.00</b>	<b>30.38</b>	<b>1,301,534.01</b>	<b>62,520.00</b>	<b>4.80</b>	
A-319	MANTENIMIENTO DE CEMENTERIOS REALIZADOS.	SERVICIOS	2,100.00	1,864.00	0.00	88.76	636,236.01	62,520.00	9.82
A-375	OPERATIVOS EN DÍAS CONMEMORATIVOS REALIZADOS.	CONTEO	280,000.00	70,726.00	0.00	25.26	665,298.00	0.00	0.00
A-409	SERVICIOS PRESTADOS EN CEMENTERIOS MUNICIPALES ENTREGADOS.	SERVICIOS	10,300.00	9,647.00	0.00	93.66	0.00	0.00	0.00