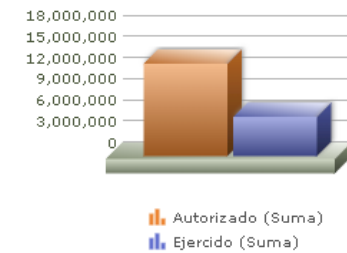
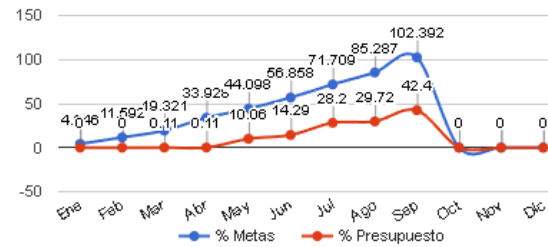


Programa presupuestario	22-TURISMO
Eje	-
Ods	-
Ur	10 - COORDINACIÓN GENERAL DE DESARROLLO ECONOMICO Y COMBATE A LA DESIGUALDAD
Beneficiarios	
Mml Proposito	EL MUNICIPIO DE ZAPOPAN INCREMENTA LA OCUPACIÓN HOTELERA.
Presupuesto anual	\$13,128,800.60
Presupuesto ejercido	\$5,567,195.40

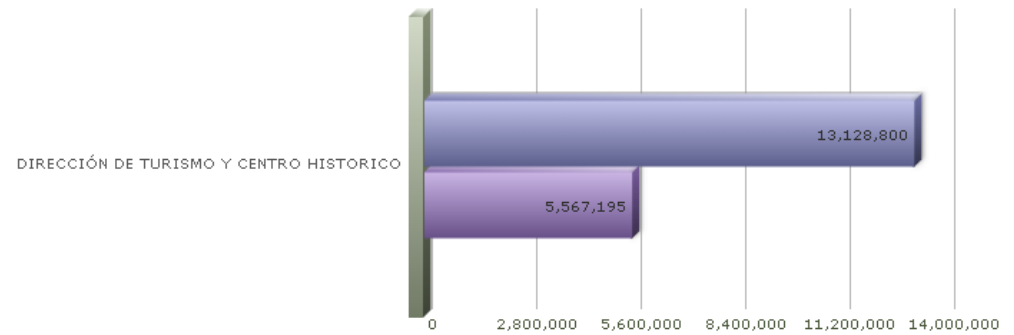


Título	Ene	Feb	Mar	Abr	May	Jun	Jul	Ago	Sep	Oct	Nov	Dic
% Avance metas	4.25	11.59	19.32	33.93	44.10	56.86	71.71	85.29	102.39	0.00	0.00	0.00
% Avance presupuestal	0.00	0.00	0.11	0.11	10.06	14.29	28.20	29.72	42.40	0.00	0.00	0.00

Areas Participantes	Inicial	Ejercido	Porc Avance
DIRECCIÓN DE TURISMO Y CENTRO HISTORICO	13,128,800	5,567,195	42.40 %



DIRECCIÓN DE TURISMO Y CENTRO HISTORICO



Nivel	Resumen Narrativo	Nombre del indicador	Definición del indic.	Sentido	Medio de verif.	Tipo	Dimensión	U medida	Fórmula
PROPOSITO	EL MUNICIPIO DE ZAPOPAN INCREMENTA LA OCUPACIÓN HOTELERA.	PORCENTAJE DE OCUPACIÓN HOTELERA EN EL MUNICIPIO DE ZAPOPAN.	IMPULSAR LA OCUPACIÓN HOTELERA.	ASC	ARCHIVO DOCUMENTAL Y DIGITAL DE LA DIRECCIÓN DE TURISMO DE ZAPOPAN.	Estratégico	Eficacia	Porcentaje	A/B*100
C-102	PRESENCIA DEL MUNICIPIO EN FERIAS, CONGRESOS Y CONVENCIONES NACIONALES E INTERNACIONALES.	PORCENTAJE DE PARTICIPACIÓN DEL MUNICIPIO EN EVENTOS REALIZADOS.	PRESENCIA DEL MUNICIPIO EN FERIAS, CONGRESOS, CONVENCIONES NACIONALES E INTERNACIONALES.	ASC	ARCHIVO DOCUMENTAL Y DIGITAL DE LA DIRECCIÓN DE TURISMO DE ZAPOPAN.	Gestión	Eficacia	Porcentaje	A/B*100
	Actividad	Unidad de medida	Meta anual	Avance Año	Avance Mes	% Avance	\$Anual	\$Ejercido	%Ejercido
		PARTICIPACIÓN	360.00	256.00	39.00	71.11	11,878,192.82	4,763,067.77	40.09
A-541	FERIAS Y EVENTOS INTERNACIONALES Y NACIONALES CON PRESENCIA DEL MUNICIPIO.	FERIAS	360.00	256.00	39.00	71.11	11,878,192.82	4,763,067.77	40.09
A-842	ASISTENTES A FERIAS Y EVENTOS.	ASISTENTES	370,036.00	437,622.00	44,978.00	118.26	0.00	0.00	0.00
C-103	PRESTADORES DE SERVICIOS TURÍSTICOS CAPACITADOS.	PORCENTAJE DE PRESTADORES DE SERVICIOS TURÍSTICOS CAPACITADOS.	CAPACITACIÓN DE PRESTADORES DE SERVICIOS EN EL TEMA TURÍSTICO.	ASC	ARCHIVO DOCUMENTAL Y DIGITAL DE LA DIRECCIÓN DE TURISMO DE ZAPOPAN.	Gestión	Eficacia	Porcentaje	A/B*100
	Actividad	Unidad de medida	Meta anual	Avance Año	Avance Mes	% Avance	\$Anual	\$Ejercido	%Ejercido
		PRESTADORES	900.00	2,291.00	445.00	254.56	230,000.00	0.00	0.00
A-526	EMPRESAS QUE RECIBEN DINSTINTIVO "I"	EMPRESAS	60.00	50.00	25.00	83.33	0.00	0.00	0.00
A-543	ACTUALIZACIÓN DE PRESTADORES DE SERVICIO.	CURSOS	180.00	178.00	25.00	98.89	0.00	0.00	0.00
A-946	PERSONAS CAPACITADAS EN SERVICIOS TURÍSTICOS.	PERSONAS	900.00	2,291.00	445.00	254.56	230,000.00	0.00	0.00
C-107	PROYECTOS Y REHABILITACIÓN DE PUNTOS TURÍSTICOS GESTIONADOS.	PORCENTAJE DE PROYECTOS AUTORIZADOS.	REHABILITAR ESPACIOS TURÍSTICOS DEL MUNICIPIO DE ZAPOPAN.	ASC	ARCHIVO DOCUMENTAL Y DIGITAL DE LA DIRECCIÓN DE TURISMO DE ZAPOPAN.	Gestión	Eficacia	Porcentaje	A/B*100
	Actividad	Unidad de medida	Meta anual	Avance Año	Avance Mes	% Avance	\$Anual	\$Ejercido	%Ejercido
		PROYECTOS	3.00	9.00	1.00	300.00	2,059,265.91	804,127.63	39.04
A-150	REPORTES DE PROYECTOS DE INVERSIÓN PRIVADA	REPORTES	4.00	3.00	0.00	75.00	0.00	0.00	0.00
A-544	PROYECTOS DE REHABILITACIÓN DE PUNTOS TURÍSTICOS.	PROYECTOS	3.00	9.00	1.00	300.00	2,059,265.91	804,127.63	39.04
A-567	GESTIÓN DE PROYECTOS PÚBLICOS Y PRIVADOS DE CARÁCTER TURÍSTICOS.	PROYECTOS	6.00	8.00	1.00	133.33	0.00	0.00	0.00
C-110	RECORRIDOS TURÍSTICOS DE BUENA CALIDAD GUIADOS.	PORCENTAJE DE PERSONAS SATISFECHAS EN LOS RECORRIDOS TURÍSTICOS GUIADOS REALIZADOS.	AUMENTAR LA CALIDAD EN LOS RECORRIDOS TURÍSTICOS GUIADOS, CON PERSONAL CALIFICADO Y DE APOYO.	ASC	ARCHIVO DOCUMENTAL Y DIGITAL DE LA DIRECCIÓN DE TURISMO DE ZAPOPAN.	Gestión	Calidad	Porcentaje	A/B*100
	Actividad	Unidad de medida	Meta anual	Avance Año	Avance Mes	% Avance	\$Anual	\$Ejercido	%Ejercido
		PERSONAS	350.00	437.00	17.00	124.86	0.00	0.00	0.00
A-542	RECORRIDOS TURÍSTICOS GUIADOS.	RECORRIDOS	250.00	191.00	16.00	76.40	0.00	0.00	0.00
A-559	PERSONAS ATENDIDAS EN LOS RECORRIDOS TURÍSTICOS.	PERSONAS	6,598.00	4,976.00	583.00	75.42	0.00	0.00	0.00
A-900	ENCUESTAS DE SATISFACCIÓN EN RECORRIDOS TURÍSTICOS GUIADOS.	ENCUESTAS	350.00	326.00	17.00	93.14	0.00	0.00	0.00
C-192	PERSONAS ATENDIDAS EN EL CENTRO HISTÓRICO DE ZAPOPAN	PORCENTAJE DE PERSONAS ATENDIDAS EN EL CENTRO HISTÓRICO DE ZAPOPAN.	PERSONAS ATENDIDAS EN EL CENTRO HISTÓRICO DE ZAPOPAN.	ASC	ARCHIVO DOCUMENTAL Y DIGITAL DE LA DIRECCIÓN DE TURISMO DE ZAPOPAN.	Gestión	Eficacia	Porcentaje	A/B*100
	Actividad	Unidad de medida	Meta anual	Avance Año	Avance Mes	% Avance	\$Anual	\$Ejercido	%Ejercido
		PERSONAS	240.00	204.00	22.00	85.00	0.00	0.00	0.00
A-151	APLICACIÓN DE ENCUESTAS DE CALIDAD EN EL CENTRO HISTÓRICO DE ZAPOPAN	ENCUESTAS	240.00	204.00	22.00	85.00	0.00	0.00	0.00



MATRIZ DE INDICADORES - PBR

22 - TURISMO

A-152	REPORTES DE ACTIVIDADES REALIZADAS EN EL CENTRO HISTÓRICO DE ZAPOPAN	REPORTES	52.00	39.00	5.00	75.00	0.00	0.00	0.00
-------	--	----------	-------	-------	------	-------	------	------	------