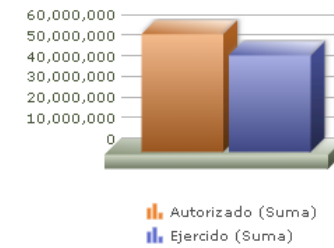
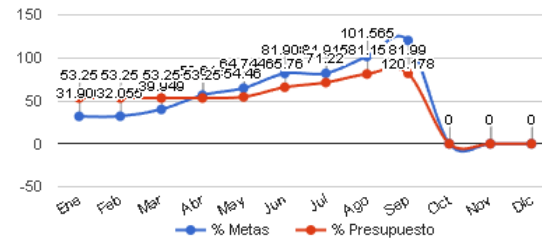
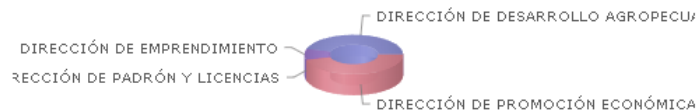


Programa presupuestario	23-EMPRENDEDORES
Eje	-
Ods	-
Ur	10 - COORDINACION GENERAL DE DESARROLLO ECONOMICO Y COMBATE A LA DESIGUALDAD
Beneficiarios	
Mml Proposito	MIPYMES DEL MUNICIPIO DE ZAPOPAN SE DESARROLLAN POR MEDIO DE FINANCIAMIENTO OTORGADO.
Presupuesto anual	\$67,108,804.95
Presupuesto ejercido	\$46,822,321.35

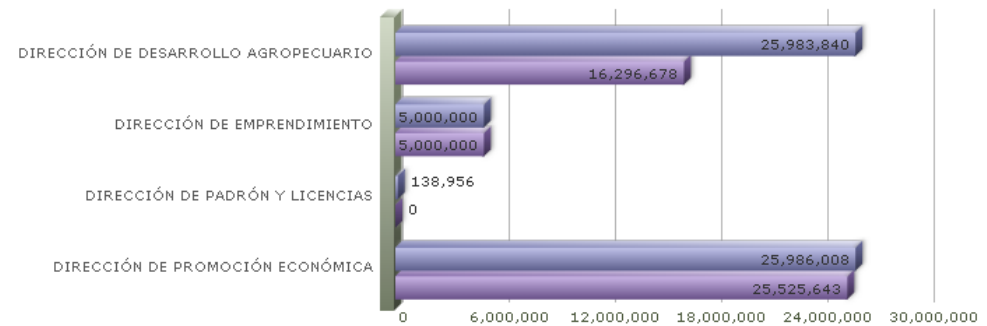


Título	Ene	Feb	Mar	Abr	May	Jun	Jul	Ago	Sep	Oct	Nov	Dic
% Avance metas	31.91	32.05	39.95	56.61	64.74	81.91	81.91	101.56	120.18	0.00	0.00	0.00
% Avance presupuestal	53.25	53.25	53.25	53.25	54.46	65.76	71.22	81.15	81.99	0.00	0.00	0.00

Areas Participantes	Inicial	Ejercido	Porcentaje Avance
DIRECCIÓN DE EMPRENIMIENTO	5,000,000	5,000,000	100.00 %
DIRECCIÓN DE PROMOCIÓN ECONÓMICA	25,986,008	25,525,643	98.22 %
DIRECCIÓN DE PADRÓN Y LICENCIAS	138,956	0	0.00 %
DIRECCIÓN DE DESARROLLO AGROPECUARIO	25,983,840	16,296,678	62.71 %



- DIRECCIÓN DE DESARROLLO AGROPECUARIO
- DIRECCIÓN DE EMPRENIMIENTO
- DIRECCIÓN DE PADRÓN Y LICENCIAS
- DIRECCIÓN DE PROMOCIÓN ECONÓMICA



Nivel	Resumen Narrativo	Nombre del indicador	Definición del indic.	Sentido	Medio de verif.	Tipo	Dimensión	U medida	Fórmula
PROPOSITO	MIPYMES DEL MUNICIPIO DE ZAPOPAN SE DESARROLLAN POR MEDIO DE FINANCIAMIENTO OTORGADO.	PORCENTAJE DE FINANCIAMIENTO A MIPYMES.	DESARROLLO DE MIPYMES DE ZAPOPAN POR MEDIO DE FINANCIAMIENTO OTORGADO.	ASC	ARCHIVO DOCUMENTAL Y DIGITAL DE LA DIRECCIÓN DE PROMOCIÓN ECONÓMICA.	Estratégico	Eficacia	Porcentaje	A/B*100
C-029	APOYOS AL SECTOR PRIMARIO ENTREGADOS.	PORCENTAJE DE BENEFICIADOS CON APOYOS ENTREGADOS AL SECTOR PRIMARIO.	ENTREGAR APOYOS EN BENEFICIO DEL SECTOR PRIMARIO.	ASC	ARCHIVO DOCUMENTAL Y DIGITAL DE LA DIRECCIÓN DE DESARROLLO AGROPECUARIO.	Gestión	Eficacia	Porcentaje	A/B*100

	Actividad	Unidad de medida	Meta anual	Avance Año	Avance Mes	% Avance	\$Anual	\$Ejercido	%Ejercido
		<b>BENEFICIADOS</b>	<b>2,000.00</b>	<b>0.00</b>	<b>0.00</b>	<b>0.00</b>	<b>25,983,840.00</b>	<b>16,296,678.00</b>	<b>62.71</b>
A-561	PROMOCIÓN DE LAS ALTERNATIVAS DE COMERCIALIZACIÓN AGRÍCOLA.	ASESORÍAS	2.00	2.00	1.00	100.00	0.00	0.00	0.00
A-562	CONSTRUCCIÓN Y REHABILITACION DE OLLAS DE CAPTACIÓN DE AGUA DE LLUVÍA.	OLLAS	25.00	36.00	1.00	144.00	0.00	0.00	0.00
A-563	FOROS PARA EL FORTALECIMIENTO DE LA PRODUCTIVIDAD RURAL.	FOROS	1.00	1.00	1.00	100.00	0.00	0.00	0.00
A-564	APOYO A LA PRODUCTIVIDAD RURAL.	APOYOS	1,600.00	1,797.00	55.00	112.31	25,983,840.00	16,296,678.00	62.71
A-565	IDENTIFICACIÓN MEDIANTE EL ARETEO PARA EL REGISTRO INDIVIDUAL DE GANADO.	REGISTROS	1,500.00	1,446.00	171.00	96.40	0.00	0.00	0.00
A-566	REHABILITACIÓN DE CAMINOS SACACOSECHAS Y VECINALES.	METROS	1,100,000.00	1,181,000.00	129,000.00	107.36	0.00	0.00	0.00
A-568	PRUEBAS PARA LA DETECCIÓN DE ENFERMEDADES EN GANADO (TUBERCULOSIS Y BRUCELOSIS).	PRUEBAS	100.00	1.00	0.00	1.00	0.00	0.00	0.00
A-575	DIAGNÓSTICO AGROPECUARIO Y FORESTAL DE ZAPOPAN.	DIAGNÓSTICOS	1.00	0.00	0.00	0.00	0.00	0.00	0.00
A-580	PARTICIPACIÓN EN FERIAS AGROPECUARIAS	PARTICIPACIONES	2.00	2.00	1.00	100.00	0.00	0.00	0.00
A-840	ASESORIA TÉCNICA A PRODUCTORES AGROPECUARIOS Y FORESTALES.	ASESORÍAS	15.00	4.00	0.00	26.67	0.00	0.00	0.00
A-924	INCENTIVOS FISCALES (DESCUENTO PREDIAL PARA PRODUCTORES AGROPECUARIOS).	TRÁMITES	600.00	685.00	20.00	114.17	0.00	0.00	0.00
C-043	CAPACITACIONES A PERSONAS EN TEMAS DEL SECTOR EMPRESARIAL Y TECNOLOGÍA REALIZADAS.	PORCENTAJE DE PERSONAS CAPACITADAS.	PERSONAS CON CAPACITACIONES EN EL SECTOR EMPRESARIAL Y TECNOLÓGICO.	ASC	ARCHIVO DOCUMENTAL Y DIGITAL DE LA DIRECCIÓN DE EMPRENDIMIENTO.	Gestión	Eficacia	Porcentaje	A/B*100

	Actividad	Unidad de medida	Meta anual	Avance Año	Avance Mes	% Avance	\$Anual	\$Ejercido	%Ejercido
		<b>PERSONAS</b>	<b>580.00</b>	<b>0.00</b>	<b>0.00</b>	<b>0.00</b>	<b>7,150,000.00</b>	<b>7,150,000.00</b>	<b>100.00</b>
A-153	PROYECTOS CUENTA CON ZAPOPAN	PROYECTOS	20.00	30.00	0.00	150.00	0.00	0.00	0.00
A-584	APLICACIÓN TOC TOC ZAPOPAN.	PERSONAS	100.00	0.00	0.00	0.00	0.00	0.00	0.00
A-586	CAPACITACIÓN Y ACCESO A LA TECNOLOGÍA PARA FOMENTAR EL EMPRENDIMIENTO EN NIÑAS Y NIÑOS DE ZAPOPAN.	CAPACITACIONES	24.00	12.00	0.00	50.00	0.00	0.00	0.00
A-589	PROGRAMA ZAP ACADEMY.	EGRESADOS	150.00	0.00	0.00	0.00	1,000,000.00	1,000,000.00	100.00
A-930	LABORATORIO DE INNOVACIÓN.	PERSONAS	150.00	75.00	0.00	50.00	0.00	0.00	0.00
A-942	PROYECTOS EN HECHO ZAPOPAN.	PROYECTOS	110.00	110.00	0.00	100.00	450,000.00	450,000.00	100.00
A-943	PERSONAS ATENDIDAS EN RETO KIDS.	NIÑAS	240.00	120.00	0.00	50.00	0.00	0.00	0.00
A-944	PROYECTOS EN RETO ZAPOPAN.	PROYECTOS	60.00	60.00	0.00	100.00	5,000,000.00	5,000,000.00	100.00
A-988	SISTEMA INTEGRAL DE CAPACITACIÓN EMPRESARIAL (SICE).	PERSONAS	2,000.00	0.00	0.00	0.00	700,000.00	700,000.00	100.00
C-049	COMERCIOS TRABAJANDO REGLAMENTADOS.	PORCENTAJE DE LICENCIAS Y PERMISOS EMITIDOS PARA COMERCIOS.	OTORGAR LICENCIAS Y PERMISOS A COMERCIOS QUE TRABAJEN BAJO LOS LINEAMIENTOS ESTABLECIDOS.	ASC	ARCHIVO DOCUMENTAL Y DIGITAL DE LA DIRECCIÓN DE PADRÓN Y LICENCIAS.	Gestión	Eficacia	Porcentaje	A/B*100

		<b>LICENCIAS</b>	<b>8,000.00</b>	<b>8,405.00</b>	<b>1,031.00</b>	<b>105.06</b>	<b>138,956.40</b>	<b>0.00</b>	<b>0.00</b>
A-545	LICENCIAS DE COMERCIO TIPO A, B, C, D.	LICENCIAS	2,500.00	2,265.00	233.00	90.60	138,956.40	0.00	0.00
A-547	TRAMITES DE GESTIÓN.	TRÁMITES	2,000.00	1,395.00	74.00	69.75	0.00	0.00	0.00
A-553	BAJA POR TITULAR Y BAJA POR PRESIDENCIA PARA TODO TIPO DE LICENCIA.	BAJAS	1,500.00	2,274.00	223.00	151.60	0.00	0.00	0.00
A-554	PERMISOS OTORGADOS.	PERMISOS	6,000.00	6,140.00	798.00	102.33	0.00	0.00	0.00
C-066	GESTIONES EN RELACIONES INTERNACIONALES EXITOSAMENTE REALIZADAS.	PORCENTAJE DE GESTIONES REALIZADAS DE MANERA EXITOSA EN RELACIONES INTERNACIONALES.	OBTENER EL ÉXITO EN LAS GESTIONES INTERNACIONALES REALIZADAS.	ASC	ARCHIVO DOCUMENTAL Y DIGITAL DE LA DIRECCIÓN DE PROMOCIÓN ECONÓMICA.	Gestión	Eficacia	Porcentaje	A/B*100
	<b>Actividad</b>	<b>Unidad de medida</b>	<b>Meta anual</b>	<b>Avance Año</b>	<b>Avance Mes</b>	<b>% Avance</b>	<b>\$Anual</b>	<b>\$Ejercido</b>	<b>%Ejercido</b>
		<b>GESTIONES</b>	<b>5.00</b>	<b>11.00</b>	<b>1.00</b>	<b>220.00</b>	<b>1,150,000.00</b>	<b>1,150,000.00</b>	<b>100.00</b>
A-915	GESTIÓN DE ACUERDOS Y CONVENIOS.	GESTIONES	5.00	8.00	0.00	160.00	0.00	0.00	0.00
A-995	VINCULACIÓN CON ORGANISMOS Y MERCADOS INTERNACIONALES.	VINCULACIONES	2.00	16.00	1.00	800.00	1,150,000.00	1,150,000.00	100.00
C-077	INVERSIÓN EN EL MUNICIPIO ATRAÍDA.	VARIACIÓN PORCENTUAL DE INVERSIÓN ATRAÍDA EN EL MUNICIPIO.	INCREMENTAR LA INVERSIÓN ATRAÍDA AL MUNICIPIO.	ASC	ARCHIVOS DOCUMENTALES Y DIGITALES DE LA DIRECCIÓN DE PROMOCIÓN ECONÓMICA, DIRECCIÓN DE PADRÓN Y LICENCIAS, DIRECCIÓN DE OBRAS PÚBLICAS E INFRAESTRUCTURA, IIEG.	Gestión	Eficacia	Tasa de variación	((A/B)-1)*100
	<b>Actividad</b>	<b>Unidad de medida</b>	<b>Meta anual</b>	<b>Avance Año</b>	<b>Avance Mes</b>	<b>% Avance</b>	<b>\$Anual</b>	<b>\$Ejercido</b>	<b>%Ejercido</b>
		<b>PESOS MXN</b>	<b>890.00</b>	<b>302,654,591.26</b>	<b>110,235.00</b>	<b>34,006,133.85</b>	<b>800,000.00</b>	<b>800,000.00</b>	<b>100.00</b>
A-846	ATENCIÓN DE EMPRESAS.	ATENCIONES	2.00	38.00	7.00	1,900.00	0.00	0.00	0.00
A-927	INTELIGENCIA DE NEGOCIOS.	ATENCIÓN	12.00	10.00	1.00	83.33	800,000.00	800,000.00	100.00
C-085	APOYO DE PERSONAS Y/O EMPRESAS DEL MUNICIPIO FINANCIADAS.	PORCENTAJE DE PERSONAS Y/O EMPRESAS BENEFICIADAS CON EL PROGRAMA DE FINANCIAMIENTO.	OFRECER MÉTODOS DE FINANCIAMIENTO A PERSONAS Y/O EMPRESAS PARA LA REALIZACIÓN DE PROYECTOS Y/O NEGOCIOS.	ASC	ARCHIVO DOCUMENTAL Y DIGITAL DE LA DIRECCIÓN DE PROMOCIÓN ECONÓMICA.	Gestión	Eficacia	Porcentaje	A/B*100
	<b>Actividad</b>	<b>Unidad de medida</b>	<b>Meta anual</b>	<b>Avance Año</b>	<b>Avance Mes</b>	<b>% Avance</b>	<b>\$Anual</b>	<b>\$Ejercido</b>	<b>%Ejercido</b>
		<b>PERSONAS</b>	<b>50.00</b>	<b>518.00</b>	<b>113.00</b>	<b>1,036.00</b>	<b>23,405,927.95</b>	<b>20,405,927.96</b>	<b>87.18</b>
A-583	APOYOS A PEQUEÑAS Y MEDIANAS EMPRESAS.	APOYOS	200.00	43.00	0.00	21.50	15,748,000.00	12,748,000.00	80.94
A-585	INVERSIÓN DE EL PROGRAMA DE FINANCIAMIENTO OTORGADAS.	MILLONES	15,000,000.00	18,030,423.50	2,793,100.00	120.20	7,657,927.95	7,657,927.96	100.00
C-096	PERSONAS QUE BUSCAN EMPLEO EN ZAPOPAN ATENDIDAS.	PORCENTAJE DE ASPIRANTES ATENDIDOS EN CONSEGUIR EMPLEO.	APOYAR E INCENTIVAR A LAS PERSONAS ASPIRANTES A UN EMPLEO.	ASC	ARCHIVO DOCUMENTAL Y DIGITAL DE LA DIRECCIÓN DE PROMOCIÓN ECONÓMICA.	Gestión	Eficacia	Porcentaje	A/B*100
	<b>Actividad</b>	<b>Unidad de medida</b>	<b>Meta anual</b>	<b>Avance Año</b>	<b>Avance Mes</b>	<b>% Avance</b>	<b>\$Anual</b>	<b>\$Ejercido</b>	<b>%Ejercido</b>
		<b>PERSONAS</b>	<b>2,000.00</b>	<b>776.00</b>	<b>84.00</b>	<b>38.80</b>	<b>1,480,080.60</b>	<b>1,019,715.39</b>	<b>68.89</b>
A-569	CARAVANA DE EMPLEO.	EVENTOS	50.00	27.00	3.00	54.00	980,080.60	519,715.39	53.02
A-591	PLATAFORMA DIGITAL DE EMPLEO ZAPOPAN.	PERSONAS	1,800.00	1,027.00	151.00	57.06	500,000.00	500,000.00	100.00