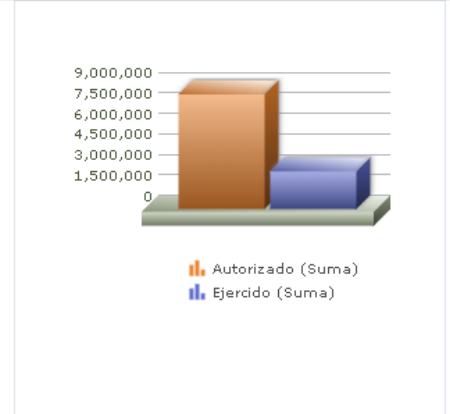
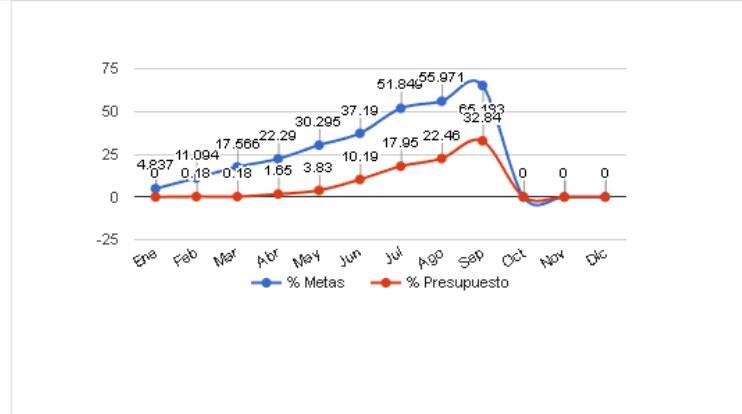
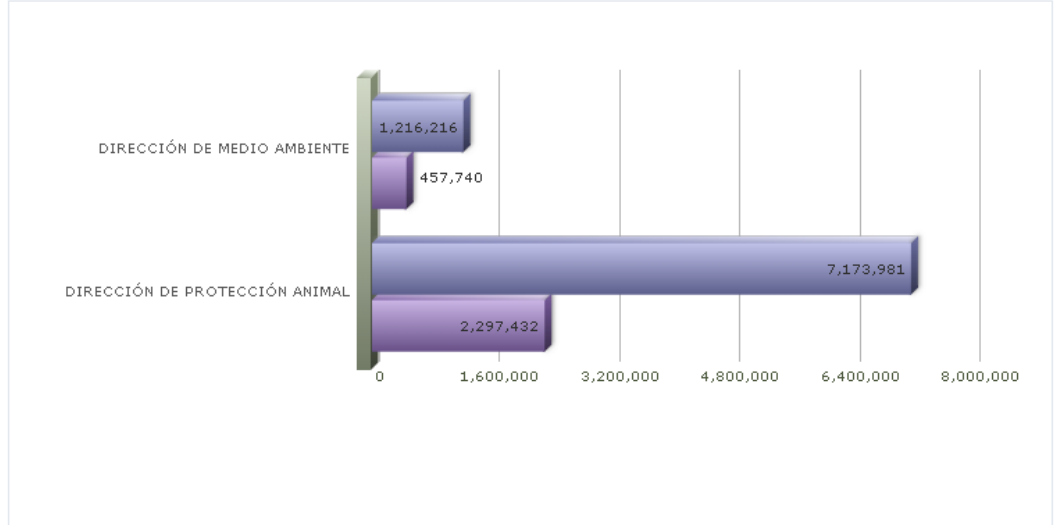


Programa presupuestario	27-MEDIO AMBIENTE
Eje	-
Ods	-
Ur	11 - COORDINACION GENERAL DE GESTION INTEGRAL DE LA CIUDAD
Beneficiarios	
Mml Proposito	LOS HABITANTES DE ZAPOPAN CUENTAN CON ESTRATEGIAS EFICIENTES DE PROTECCIÓN, MEJORA Y REGULACIÓN DEL MEDIO AMBIENTE EN COORDINACIÓN CON LOS LINEAMIENTOS METROPOLITANOS.
Presupuesto anual	\$8,390,198.13
Presupuesto ejercido	\$2,755,173.50



Título	Ene	Feb	Mar	Abr	May	Jun	Jul	Ago	Sep	Oct	Nov	Dic
% Avance metas	4.84	11.09	17.57	22.29	30.29	37.19	51.85	55.97	65.18	0.00	0.00	0.00
% Avance presupuestal	0.00	0.18	0.18	1.65	3.83	10.19	17.95	22.46	32.84	0.00	0.00	0.00

Areas Participantes	Inicial	Ejercido	Porc Avance
DIRECCIÓN DE PROTECCIÓN ANIMAL	7,173,981	2,297,432	32.02 %
DIRECCIÓN DE MEDIO AMBIENTE	1,216,216	467,740	37.63 %



Nivel	Resumen Narrativo	Nombre del indicador	Definición del indic.	Sentido	Medio de verif.	Tipo	Dimensión	U medida	Fórmula
PROPOSITO	LOS HABITANTES DE ZAPOPAN CUENTAN CON ESTRATEGIAS EFICIENTES DE PROTECCIÓN, MEJORA Y REGULACIÓN DEL MEDIO AMBIENTE EN COORDINACIÓN CON LOS LINEAMIENTOS METROPOLITANOS.	PORCENTAJE DE COMERCIOS Y SERVICIOS VERIFICADOS.	AVANCE DE VERIFICACIÓN Y SERVICIOS VERIFICADOS PARA LA PROTECCIÓN DEL MEDIO AMBIENTE.	ASC	BASES DE DATOS Y DOCUMENTALES, DIRECCIÓN DE MEDIO AMBIENTE.	Estratégico	Eficacia	Porcentaje	A/B*100
C-037	CAMBIO CLIMÁTICO MITIGADO.	PORCENTAJE DE ASISTENTES EN TALLERES PROGRAMADOS.	PORCENTAJE DE PERSONAS CAPACITADAS EN TEMAS AMBIENTALES.	ASC	BASES DE DATOS Y DOCUMENTALES, DIRECCIÓN DE MEDIO AMBIENTE.	Gestión	Eficacia	Porcentaje	A/B*100
	<b>Actividad</b>	<b>Unidad de medida</b>	<b>Meta anual</b>	<b>Avance Año</b>	<b>Avance Mes</b>	<b>% Avance</b>	<b>\$Anual</b>	<b>\$Ejercido</b>	<b>%Ejercido</b>
		<b>ASISTENTES</b>	<b>8,781.00</b>	<b>8,443.00</b>	<b>131.00</b>	<b>96.15</b>	<b>181,381.62</b>	<b>174,150.98</b>	<b>96.01</b>
A-120	PROGRAMA DE ACCIÓN ANTE EL CAMBIO CLIMÁTICO.	FORMULARIOS	28.00	2.00	0.00	7.14	0.00	0.00	0.00
A-682	EDUCACIÓN AMBIENTAL EN ESCUELAS.	TALLERES	8,000.00	7,905.00	61.00	98.81	181,381.62	174,150.98	96.01
A-683	PROGRAMA PILOTO DE GESTIÓN SUSTENTABLE DE LADRILLERAS.	PERSONAS	750.00	515.00	67.00	68.67	0.00	0.00	0.00
A-692	PROGRAMA DE INVENTARIO DE EMISIONES FUENTES FIJAS.	INVENTARIOS	3.00	21.00	3.00	700.00	0.00	0.00	0.00
C-039	CAMPAÑAS Y SENSIBILIZACIÓN DE PROTECCIÓN ANIMAL RECIBIDA.	PORCENTAJE DE CAMPAÑAS DE PROTECCIÓN ANIMAL.	CAMPAÑAS DE PROTECCIÓN ANIMAL PARA ERRADICAR CUALQUIER FORMA MALTRATO ANIMAL, GENERANDO CONCIENCIA EN LA POBLACIÓN.	ASC	BASES DE DATOS Y DOCUMENTALES, DIRECCIÓN DE MEDIO AMBIENTE.	Gestión	Eficacia	Porcentaje	A/B*100
	<b>Actividad</b>	<b>Unidad de medida</b>	<b>Meta anual</b>	<b>Avance Año</b>	<b>Avance Mes</b>	<b>% Avance</b>	<b>\$Anual</b>	<b>\$Ejercido</b>	<b>%Ejercido</b>
		<b>CAMPAÑAS</b>	<b>448.00</b>	<b>315.00</b>	<b>43.00</b>	<b>70.31</b>	<b>134,578.31</b>	<b>123,651.11</b>	<b>91.88</b>
A-386	CAMPAÑA DE ESTERILIZACIÓN.	ESTERILIZACIONES	9,500.00	7,558.00	1,268.00	79.56	106,558.59	106,558.59	100.00
A-387	CAMPAÑA DE VACUNACIÓN.	CAMPAÑAS	28.00	77.00	14.00	275.00	0.00	0.00	0.00
A-419	PLÁTICAS DE SENSIBILIZACIÓN DE TENENCIA RESPONSABLE DE MASCOTAS.	PLATICAS	392.00	283.00	29.00	72.19	28,019.72	17,092.52	61.00
C-081	MEDIO AMBIENTE NORMADO Y PROTEGIDO.	PORCENTAJE DE SOLICITUDES DE PROTECCIÓN AMBIENTAL CONCLUIDAS.	ATENCIÓN DE LAS SOLICITUDES DE PROTECCIÓN AMBIENTAL QUE HAN SIDO CONCLUIDAS.	ASC	BASES DE DATOS Y DOCUMENTALES, DIRECCIÓN DE MEDIO AMBIENTE.	Gestión	Eficacia	Porcentaje	A/B*100
	<b>Actividad</b>	<b>Unidad de medida</b>	<b>Meta anual</b>	<b>Avance Año</b>	<b>Avance Mes</b>	<b>% Avance</b>	<b>\$Anual</b>	<b>\$Ejercido</b>	<b>%Ejercido</b>
		<b>SOLICITUDES</b>	<b>2,350.00</b>	<b>2,287.00</b>	<b>211.00</b>	<b>97.32</b>	<b>383.98</b>	<b>383.98</b>	<b>100.00</b>
A-688	EVALUACIÓN DEL IMPACTO AMBIENTAL.	EVALUACIONES	500.00	863.00	94.00	172.60	0.00	0.00	0.00
A-690	TRÁMITE A LAS DENUNCIAS AMBIENTALES.	DENUNCIAS	300.00	306.00	25.00	102.00	0.00	0.00	0.00
A-909	EXPEDICIÓN DE LICENCIAS DE GIROS COMERCIALES (DIRECCIÓN DE PADRON Y LICENCIAS).	LICENCIAS	1,550.00	1,081.00	92.00	69.74	383.98	383.98	100.00
C-113	RECURSOS NATURALES GESTIONADOS Y PROTEGIDOS.	PORCENTAJE DE ÁREA NATURAL PROTEGIDA INTERVENIDA.	CANTIDAD DE ACCIONES REALIZADAS PARA LA CONSERVACIÓN, PROTECCIÓN Y RESTAURACIÓN DE LAS ÁREAS NATURALES PROTEGIDAS DEL MUNICIPIO.	ASC	BASES DE DATOS Y DOCUMENTALES, DIRECCIÓN DE MEDIO AMBIENTE.	Gestión	Eficacia	Porcentaje	A/B*100
	<b>Actividad</b>	<b>Unidad de medida</b>	<b>Meta anual</b>	<b>Avance Año</b>	<b>Avance Mes</b>	<b>% Avance</b>	<b>\$Anual</b>	<b>\$Ejercido</b>	<b>%Ejercido</b>
		<b>SUPERFICIE</b>	<b>50,040.00</b>	<b>63,886.00</b>	<b>730.00</b>	<b>127.67</b>	<b>1,034,451.04</b>	<b>283,205.62</b>	<b>27.37</b>
A-685	REFORESTACIÓN.	REFORESTACIONES	55,000.00	63,842.00	729.00	116.08	14,908.32	14,908.32	100.00
A-686	VERIFICACIÓN DE DERRIBO DE ARBOLADO.	VERIFICACIONES	30.00	40.00	0.00	133.33	0.00	0.00	0.00
A-687	ADMINISTRACIÓN DE LAS ÁREAS NATURALES PROTEGIDAS DEL MUNICIPIO.	ACCIONES	10.00	4.00	1.00	40.00	1,019,542.72	268,297.30	26.31
C-116	RESIDUOS ACORDE A LA NORMATIVIDAD DE MANERA INTEGRAL GESTIONADOS.	PORCENTAJE DE RESIDUOS SOLIDOS TRATADOS.	TRATAMIENTO DE TONELADAS DE RESIDUOS ACORDE CON LA NORMATIVIDAD APLICABLE.	ASC	BASES DE DATOS Y DOCUMENTALES, DIRECCIÓN DE MEDIO AMBIENTE.	Gestión	Eficacia	Porcentaje	A/B*100
	<b>Actividad</b>	<b>Unidad de medida</b>	<b>Meta anual</b>	<b>Avance Año</b>	<b>Avance Mes</b>	<b>% Avance</b>	<b>\$Anual</b>	<b>\$Ejercido</b>	<b>%Ejercido</b>

Actividad	Unidad de medida	Meta anual	Avance Año	Avance Mes	% Avance	\$Anual	\$Ejercido	%Ejercido
<b>TONELADAS</b>		<b>465.00</b>	<b>471.00</b>	<b>42.00</b>	<b>101.29</b>	<b>0.00</b>	<b>0.00</b>	<b>0.00</b>
A-689 GESTIÓN INTEGRAL DE RESIDUOS.	TALLERES	100.00	69.00	5.00	69.00	0.00	0.00	0.00
A-966 REGULARIZACIÓN EN MATERIA DE RESIDUOS EN COMERCIOS Y SERVICIOS.	COMERCIOS	350.00	402.00	37.00	114.86	0.00	0.00	0.00
C-126 SERVICIOS DE PROTECCIÓN ANIMAL Y SALUD PÚBLICA ENTREGADOS.	PORCENTAJE DE SERVICIOS DE PROTECCIÓN ANIMAL Y SALUD PÚBLICA ENTREGADOS.	DIVERSOS SERVICIOS DE PROTECCIÓN ANIMAL Y SALUD PÚBLICA ENTREGADOS EN EL MUNICIPIO DE ZAPOPAN.	ASC	BASES DE DATOS Y DOCUMENTALES, DIRECCIÓN DE MEDIO AMBIENTE.	Gestión	Eficacia	Porcentaje	A/B*100
	<b>SERVICIOS</b>	<b>240,000.00</b>	<b>158,417.65</b>	<b>18,928.05</b>	<b>66.01</b>	<b>7,039,403.18</b>	<b>2,172,757.83</b>	<b>30.86</b>
A-384 ATENCIÓN MÉDICA VETERINARIA.	ATENCIÓN	10,700.00	9,589.00	1,327.00	89.62	2,612,478.38	230,032.92	8.80
A-385 ATENCIÓN A REPORTES DE FAUNA DOMÉSTICA.	REPORTES	3,880.00	3,044.00	300.00	78.45	55,037.26	55,037.26	100.00
A-391 APLICACIÓN DE EUTANASIA.	EUTANASIAS	2,700.00	2,546.00	294.00	94.30	0.00	0.00	0.00
A-393 MANEJO DE RESIDUOS PATOLÓGICOS E INCINERACIÓN.	RESIDUOS	50,000.00	40,927.97	6,423.05	81.86	608,807.36	548,507.07	90.09
A-394 ATENCIÓN A EMERGENCIAS DE CAPTURA Y REINSERCIÓN DE ANIMALES SILVESTRES Y FAUNA DOMÉSTICA.	REPORTES	1,350.00	948.00	142.00	70.22	24,603.60	24,603.60	100.00
A-395 SERVICIOS ADMINISTRATIVOS DE LA DIRECCIÓN DE PROTECCIÓN ANIMAL	SERVICIOS	18,000.00	7,931.00	850.00	44.06	971,090.10	283,124.68	29.15
A-396 ATENCIÓN MÉDICA, ALIMENTACIÓN DE ANIMALES A RESGUARDO.	ATENCIÓN	171,000.00	92,639.50	20,257.00	54.18	2,767,386.48	1,031,452.30	37.27