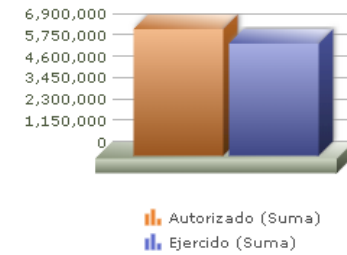
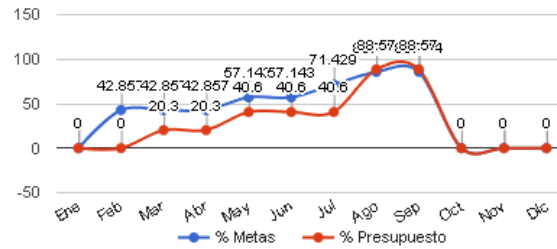
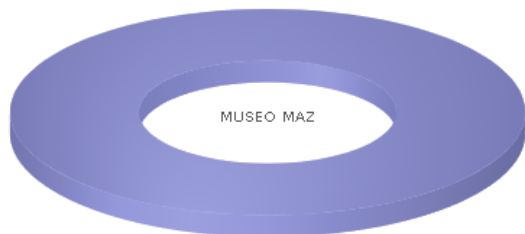


Programa presupuestario	29-MAZ ARTE ZAPOPAN
Eje	-
Ods	-
Ur	13 - COORDINACION GENERAL DE CONSTRUCCION DE LA COMUNIDAD
Beneficiarios	
Mml Proposito	LOS HABITANTES DE ZAPOPAN ASISTEN A EXPOSICIONES Y PROGRAMAS PÚBLICOS DE ARTE CONTEMPORÁNEO EN INSTALACIONES ACCESIBLES, SEGURAS Y FUNCIONALES REALIZADAS.
Presupuesto anual	\$6,830,091.60
Presupuesto ejercido	\$6,049,121.60

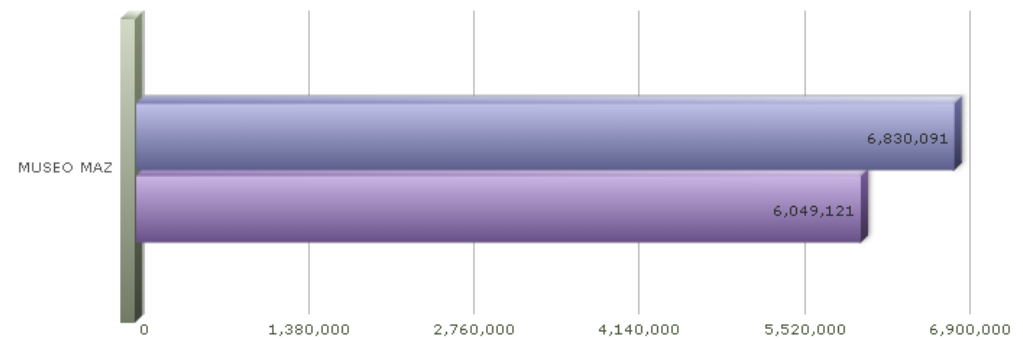


Título	Ene	Feb	Mar	Abr	May	Jun	Jul	Ago	Sep	Oct	Nov	Dic
% Avance metas	0.00	42.86	42.86	42.86	57.14	57.14	71.43	85.71	85.71	0.00	0.00	0.00
% Avance presupuestal	0.00	0.00	20.30	20.30	40.60	40.60	40.60	88.57	88.57	0.00	0.00	0.00

Áreas Participantes	Inicial	Ejercido	Porc Avance
MUSEO MAZ	6,830,091	6,049,121	88.56 %



MUSEO MAZ



Nivel	Resumen Narrativo	Nombre del indicador	Definición del indic.	Sentido	Medio de verif.	Tipo	Dimensión	U medida	Fórmula
PROPOSITO	LOS HABITANTES DE ZAPOPAN ASISTEN A EXPOSICIONES Y PROGRAMAS PÚBLICOS DE ARTE CONTEMPORÁNEO EN INSTALACIONES ACCESIBLES, SEGURAS Y FUNCIONALES REALIZADAS.	PORCENTAJE DE ASISTENTES PRESENCIALES Y/O VIRTUALES A LAS ACTIVIDADES PARALELAS A LAS EXPOSICIONES ORGANIZADAS POR EL MAZ.	EL SERVICIO PRESTADO POR EL MAZ Y PROGRAMAS PÚBLICOS DE ARTE CONTEMPORÁNEO EN INSTALACIONES ACCESIBLES, SEGURAS Y FUNCIONALES.	ASC	BASES DE DATOS Y DOCUMENTALES MUSEO DE ARTE ZAPOPAN.	Estratégico	Eficacia	Porcentaje	A/B*100
C-005	CURADURÍA DE ACUERDO A LAS LÍNEAS CURATORIALES DEL MUSEO REALIZADA.	PORCENTAJE DE EXPOSICIONES REALIZADAS.	LÍNEAS CURATORIALES DEL MUSEO DE EXPOSICIONES REALIZADAS.	ASC	PÁGINA WEB DEL MUSEO DE ARTE maz.zapopan.gob.mx; www.facebook.com/maz.museo/ y www.instagram.com/mazmuseo/	Gestión	Eficacia	Porcentaje	A/B*100

Actividad	Unidad de medida	Meta anual	Avance Año	Avance Mes	% Avance	\$Anual	\$Ejercido	%Ejercido	
	EXPOSICIONES	7.00	7.00	0.00	100.00	0.00	0.00	0.00	
A-910	EXPOSICIONES INTERNACIONALES COLECTIVAS REALIZADAS EN EL MAZ.	EXPOSICIONES	0.00 2.00	0.00 1.00	0.00 50.00	0.00 0.00	0.00 0.00	0.00 0.00	
A-961	PROYECTOS IN SITU REALIZADOS EN EL MAZ.	PROYECTOS	4.00	4.00	0.00	100.00	0.00	0.00	
A-928	INTERVENCIÓN EN ESPACIOS PÚBLICOS REALIZADOS POR EL MAZ.	INTERVENCIONES	1.00	2.00	0.00	200.00	0.00	0.00	
C-012	ACCIONES DE MANTENIMIENTO Y ACONDICIONAMIENTO GENERAL DE LAS INSTALACIONES REALIZADAS.	PORCENTAJE DE ACCIONES DE MANTENIMIENTO DE LAS INSTALACIONES REALIZADAS.	ACCIONES DE MANTENIMIENTO Y ACONDICIONAMIENTO GENERAL DE LAS INSTALACIONES REALIZADAS.	ASC	BITÁCORAS DE MANTENIMIENTO INTERNAS.	Gestión	Eficacia	Porcentaje	A/B*100

Actividad	Unidad de medida	Meta anual	Avance Año	Avance Mes	% Avance	\$Anual	\$Ejercido	%Ejercido	
	ACCIONES	220.00	166.00	20.00	75.45	0.00	0.00	0.00	
A-827	ACCIONES DE MANTENIMIENTO A LAS INSTALACIONES DEL MAZ.	MANTENIMIENTO	190.00	145.00	19.00	76.32	0.00	0.00	
A-828	ACONDICIONAMIENTO DE ESPACIOS DEL MAZ PARA EL MONTAJE DE EXPOSICIONES.	ACCIONES	30.00	21.00	1.00	70.00	0.00	0.00	
C-019	ACTIVIDADES PARALELAS A LAS EXPOSICIONES PARA LA EXPERIENCIA COMPLETA DEL VISITANTE REALIZADAS.	PORCENTAJE DE ACTIVIDADES PARALELAS REALIZADAS PRESENCIALES Y/O VIRTUALES.	ACTIVIDADES PARALELAS A LAS EXPOSICIONES PARA LA EXPERIENCIA COMPLETA DEL VISITANTE REALIZADAS.	ASC	maz.zapopan.gob.mx Y ESTADISTICAS DE PLATAFORMAS VIRTUALES.	Gestión	Eficacia	Porcentaje	A/B*100

Actividad	Unidad de medida	Meta anual	Avance Año	Avance Mes	% Avance	\$Anual	\$Ejercido	%Ejercido	
	ACTIVIDADES	105.00	100.00	10.00	95.24	0.00	0.00	0.00	
A-717	PRESENTACIÓN DE ACTIVIDADES ARTÍSTICO-CULTURALES PARALELAS A LAS EXPOSICIONES.	PRESENTACIONES	99.00	89.00	8.00	89.90	0.00	0.00	
A-719	EVENTOS EN FORO JUAN JOSÉ ARREOLA.	EVENTOS	6.00	11.00	2.00	183.33	0.00	0.00	
C-038	CAMPAÑA DE MEDIOS PARA DIFUNDIR EL MUSEO Y LAS EXPOSICIONES EFECTUADA.	PORCENTAJE DE IMPACTO DE CAMPAÑA DE COMUNICACIÓN SOCIAL POR INTERNET.	CAMPAÑAS PARA DIFUNDIR EL MUSEO Y LAS EXPOSICIONES EFECTUADAS.	ASC	PÁGINA WEB DEL MUSEO DE ARTE maz.zapopan.gob.mx; www.facebook.com/maz.museo/ y www.instagram.com/mazmuseo/	Gestión	Eficacia	Porcentaje	A/B*100

Actividad	Unidad de medida	Meta anual	Avance Año	Avance Mes	% Avance	\$Anual	\$Ejercido	%Ejercido	
	PUBLICACIONES	4,000.00	3,652.00	0.00	91.30	0.00	0.00	0.00	
A-856	CAMPAÑAS DE COMUNICACIÓN E INFORMACIÓN SOBRE LAS EXPOSICIONES Y ACTIVIDADES PARALELAS EN LA CUENTA DE FACEBOOK DEL MAZ.	PUBLICACIONES	1,550.00	1,734.00	88.00	111.87	0.00	0.00	
A-857	CAMPAÑAS DE COMUNICACIÓN E INFORMACIÓN SOBRE LAS EXPOSICIONES Y ACTIVIDADES PARALELAS EN LA CUENTA DE INSTAGRAM DEL MAZ.	PUBLICACIONES	2,400.00	2,151.00	186.00	89.63	0.00	0.00	
A-891	DIFUSIÓN DE ACTIVIDADES EN LA PÁGINA WEB WWW.MAZMUSEO.COM.	ACTUALIZACIONES	50.00	46.00	5.00	92.00	0.00	0.00	
C-064	EXPOSICIONES ESTABLECIDAS EN EL PROGRAMA REALIZADAS.	PORCENTAJE DE VISITANTES A LAS EXPOSICIONES PRESENCIALES Y/O VIRTUALES.	EXPOSICIONES ESTABLECIDAS EN EL PROGRAMA REALIZADAS.	ASC	BASES DE DATOS Y ESTADISTICAS DE PLATAFORMAS VIRTUALES, DOCUMENTALES MUSEO DE ARTE ZAPOPAN.	Gestión	Eficacia	Porcentaje	A/B*100

		VISITANTES	491,000.00	289,875.00	24,492.00	59.04	6,830,091.60	6,049,121.60	88.56
A-716	EXPOSICIONES DE OBRA DE ARTE.	EXPOSICIONES	7.00	6.00	0.00	85.71	6,830,091.60	6,049,121.60	88.56
A-996	VISITAS GUIADAS EN EL MUSEO DE ARTE ZAPOPAN.	VISITAS	6,000.00	3,298.00	184.00	54.97	0.00	0.00	0.00