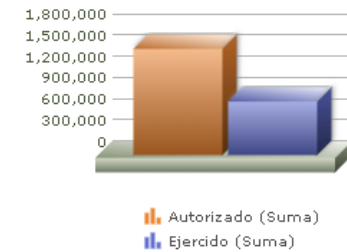
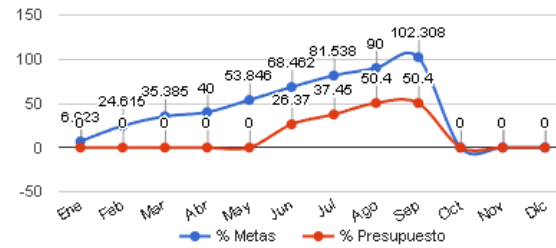


Programa presupuestario	33-CIUDAD DE LOS NIÑOS
Eje	-
Ods	-
Ur	13 - COORDINACION GENERAL DE CONSTRUCCION DE LA COMUNIDAD
Beneficiarios	
Mml Proposito	NIÑOS, NIÑAS Y ADOLESCENTES MEJORAN EL EJERCICIO DE SUS DERECHOS.
Presupuesto anual	\$1,504,604.62
Presupuesto ejercido	\$758,296.57



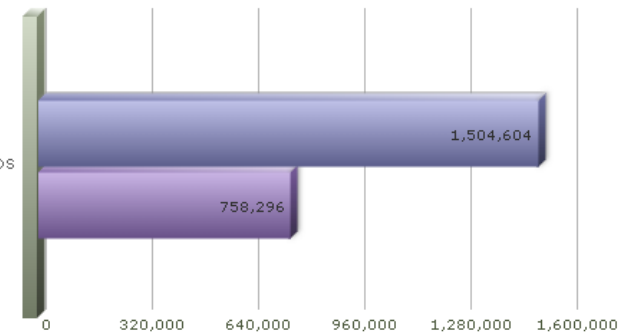
Título	Ene	Feb	Mar	Abr	May	Jun	Jul	Ago	Sep	Oct	Nov	Dic
% Avance metas	6.92	24.62	35.38	40.00	53.85	68.46	81.54	90.00	102.31	0.00	0.00	0.00
% Avance presupuestal	0.00	0.00	0.00	0.00	0.00	26.37	37.45	50.40	50.40	0.00	0.00	0.00

Areas Participantes	Inicial	Ejercido	Porcentaje Avance
DIRECCIÓN CIUDAD DE LAS NIÑAS Y LOS NIÑOS	1,504,604	758,296	50.39 %



DIRECCIÓN CIUDAD DE LAS NIÑAS Y LOS NIÑOS

DIRECCIÓN CIUDAD DE LAS NIÑAS Y LOS NIÑOS



Nivel	Resumen Narrativo	Nombre del indicador	Definición del indic.	Sentido	Medio de verif.	Tipo	Dimensión	U medida	Fórmula
PROPOSITO	NIÑOS, NIÑAS Y ADOLESCENTES MEJORAN EL EJERCICIO DE SUS DERECHOS.	PORCENTAJE DE PADRES, MADRES, NIÑAS, NIÑOS Y ADOLESCENTES BENEFICIADOS.	PADRES, MADRES , NIÑAS, NIÑOS Y ADOLESCENTES BENEFICIADOS CON LOS PROGRAMAS OFERTADOS.	ASC	BASES DE DATOS Y DOCUMENTALES DE LA DIRECCIÓN CIUDAD DE LAS NIÑAS Y LOS NIÑOS.	Estratégico	Eficacia	Porcentaje	A/B*100
C-163	PERSONAS CAPACITADAS EN TEMAS VINCULADOS A LOS DERECHOS DE NNA.	PORCENTAJE DE PERSONAS CAPACITADAS EN TEMAS VINCULADOS A LOS DERECHOS DE NNA.	PERSONAS CAPACITADAS EN TEMAS VINCULADOS A LOS DERECHOS DE NNA.	ASC	BASES DE DATOS Y DOCUMENTALESDE LA DIRECCIÓN CIUDAD DE LAS NIÑAS Y LOS NIÑOS.	Gestión	Eficacia	Porcentaje	A/B*100
	<b>Actividad</b>	<b>Unidad de medida</b>	<b>Meta anual</b>	<b>Avance Año</b>	<b>Avance Mes</b>	<b>% Avance</b>	<b>\$Anual</b>	<b>\$Ejercido</b>	<b>%Ejercido</b>
		<b>PERSONAS</b>	<b>5,550.00</b>	<b>5,633.00</b>	<b>262.00</b>	<b>101.50</b>	<b>761,579.99</b>	<b>508,080.00</b>	<b>66.71</b>
A- A-062	TALLERES Y/O CAPACITACIONES OFERTADOS POR LA DIRECCIÓN DE CIUDAD DE LOS NIÑOS Y NIÑAS.	TALLERES	0.00 115.00	0.00 118.00	0.00 6.00	0.00 102.61	0.00 761,579.99	0.00 508,080.00	0.00 66.71
A-009	PARTICIPACIÓN EN CURSOS Y/O EVENTOS PARA LA GESTIÓN GUBERNAMENTAL.	CURSOS	2.00	2.00	1.00	100.00	0.00	0.00	0.00
C-164	ESPACIOS PUBLICOS RECUPERADOS Y EQUIPADOS CON PERSPECTIVA DE NIÑAS Y NIÑOS.	PORCENTAJE DE ESPACIOS PÚBLICOS RECUPERADOS.	ESPACIOS PÚBLICOS CON PERSPECTIVA NNA	ASC	BASES DE DATOS Y DOCUMENTALESDE LA DIRECCIÓN CIUDAD DE LOS NIÑOS.	Gestión	Eficacia	Porcentaje	A/B*100
	<b>Actividad</b>	<b>Unidad de medida</b>	<b>Meta anual</b>	<b>Avance Año</b>	<b>Avance Mes</b>	<b>% Avance</b>	<b>\$Anual</b>	<b>\$Ejercido</b>	<b>%Ejercido</b>
		<b>ESPACIOS</b>	<b>5.00</b>	<b>2.00</b>	<b>0.00</b>	<b>40.00</b>	<b>0.00</b>	<b>0.00</b>	<b>0.00</b>
A-063	CONSEJOS INFANTILES CONFORMADOS.	CONSEJOS	7.00	5.00	0.00	71.43	0.00	0.00	0.00
A-064	PROYECTOS DE REHABILITACIÓN APROBADOS POR LOS CONSEJOS NNA.	PROYECTOS	4.00	4.00	0.00	100.00	0.00	0.00	0.00
A-065	COMITÉ DE PROTECCIÓN CONFORMADOS.	CÓMITES	7.00	5.00	0.00	71.43	0.00	0.00	0.00
C-165	DIFUSIÓN Y PROMOCION DE DERECHOS DE NIÑOS, NIÑAS Y ADOLESCENTES, EN EVENTOS LUDICOS.	PORCENTAJE DE EVENTOS LÚDICOS REALIZADOS.	NÚMERO DE EVENTOS LÚDICOS PROYECTADOS.	ASC	BASES DE DATOS Y DOCUMENTALESDE LA DIRECCIÓN CIUDAD DE LOS NIÑOS.	Gestión	Eficacia	Porcentaje	A/B*100
	<b>Actividad</b>	<b>Unidad de medida</b>	<b>Meta anual</b>	<b>Avance Año</b>	<b>Avance Mes</b>	<b>% Avance</b>	<b>\$Anual</b>	<b>\$Ejercido</b>	<b>%Ejercido</b>
		<b>EVENTOS</b>	<b>6.00</b>	<b>13.00</b>	<b>0.00</b>	<b>216.67</b>	<b>0.00</b>	<b>0.00</b>	<b>0.00</b>
A-043	REALIZACION DE PROYECTOS LÚDICOS QUE PROMUEVAN LOS DERECHOS DE NNA.	EVENTOS	20.00	15.00	0.00	75.00	0.00	0.00	0.00
A-044	REGISTROS EN LISTAS DE PARTICIPACION CIUDADANA EN EVENTOS.	PARTICIPANTES	3,000.00	5,590.00	0.00	186.33	0.00	0.00	0.00
C-181	ESTANCIAS INFANTILES EQUIPADAS.	PORCENTAJE DE ESTANCIAS BENEFICIADAS.	ESTANCIAS EQUIPADAS.	ASC	BASES DE DATOS Y DOCUMENTALES DE LA DIRECCIÓN CIUDAD DE LAS NIÑAS Y LOS NIÑOS.	Gestión	Eficacia	Porcentaje	A/B*100
	<b>Actividad</b>	<b>Unidad de medida</b>	<b>Meta anual</b>	<b>Avance Año</b>	<b>Avance Mes</b>	<b>% Avance</b>	<b>\$Anual</b>	<b>\$Ejercido</b>	<b>%Ejercido</b>
		<b>ESTANCIAS</b>	<b>3.00</b>	<b>3.00</b>	<b>3.00</b>	<b>100.00</b>	<b>743,024.63</b>	<b>250,216.57</b>	<b>33.67</b>
A-055	EQUIPO ADQUIRIDO PARA EQUIPAR ESTANCIAS INFANTILES CERTIFICADAS.	EQUIPO	3.00	3.00	3.00	100.00	743,024.63	250,216.57	33.67
A-056	ESTANCIAS EVALUADAS PARA SER CERTIFICADAS.	ESTANCIAS	3.00	3.00	3.00	100.00	0.00	0.00	0.00