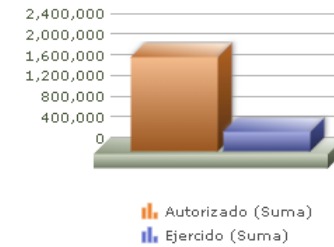
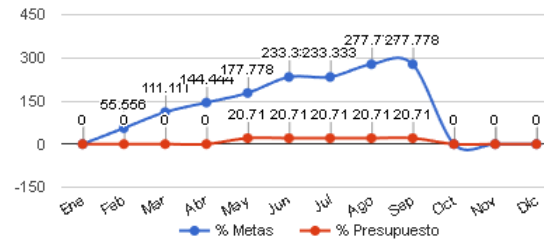


Programa presupuestario	35-INSTITUTO DE LAS JUVENTUDES DE ZAPOPAN
Eje	-
Ods	-
Ur	13 - COORDINACION GENERAL DE CONSTRUCCION DE LA COMUNIDAD
Beneficiarios	
Mml Proposito	LAS JUVENTUDES MEJORAN EL EJERCICIO DE SUS DERECHOS Y SE INTEGRAN PLENAMENTE AL DESARROLLO DEL MUNICIPIO.
Presupuesto anual	\$1,819,940.00
Presupuesto ejercido	\$377,000.00

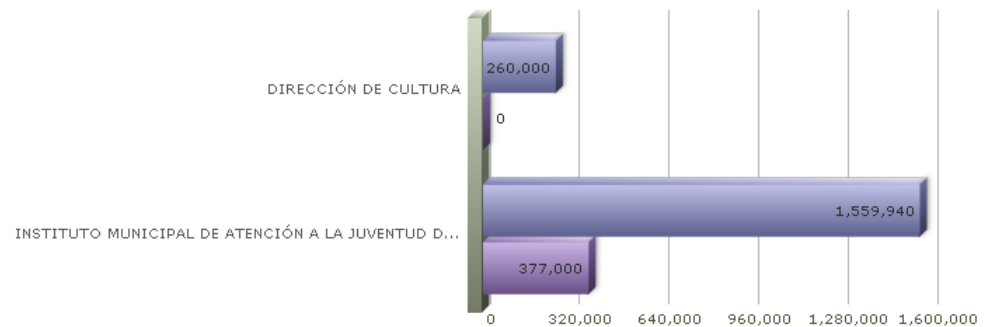


Título	Ene	Feb	Mar	Abr	May	Jun	Jul	Ago	Sep	Oct	Nov	Dic
% Avance metas	0.00	55.56	111.11	144.44	177.78	233.33	233.33	277.78	277.78	0.00	0.00	0.00
% Avance presupuestal	0.00	0.00	0.00	0.00	20.71	20.71	20.71	20.71	20.71	0.00	0.00	0.00

Areas Participantes	Inicial	Ejercido	Porc Avance
INSTITUTO MUNICIPAL DE ATENCIÓN A LA JUVENTUD DE ZAPOPAN	1,559,940	377,000	24.16 %
DIRECCIÓN DE CULTURA	260,000	0	0.00 %


 DIRECCIÓN DE CULTURA  
 INSTITUTO MUNICIPAL DE ATENCIÓN A LA JUVENTUD DE ZAPOPAN

- DIRECCIÓN DE CULTURA
- INSTITUTO MUNICIPAL DE ATENCIÓN A LA JUVENTUD DE ZAPOPAN



Nivel	Resumen Narrativo	Nombre del indicador	Definición del indic.	Sentido	Medio de verif.	Tipo	Dimensión	U medida	Fórmula
PROPOSITO	LAS JUVENTUDES MEJORAN EL EJERCICIO DE SUS DERECHOS Y SE INTEGRAN PLENAMENTE AL DESARROLLO DEL MUNICIPIO.	PORCENTAJE DE LOS JÓVENES USUARIAS DE LOS PROGRAMAS OFERTADOS.	JÓVENES USUARIAS DE LOS PROGRAMAS OFERTADOS RESPECTO AL AÑO ANTERIOR.	ASC	DATOS ESTADÍSTICOS DEL INSTITUTO MUNICIPAL DE LAS JUVENTUDES DE ZAPOPAN.	Estratégico	Eficacia	Porcentaje	A/B*100
C-169	CAPACITACIONES REALIZADAS.	VARIACIÓN PORCENTUAL DE LOS JÓVENES CAPACITADOS DE FORMA PRESENCIAL Y VIRTUAL.	JÓVENES USUARIOS DE LAS CAPACITACIONES OFERTADAS DE FORMA PRESENCIAL Y VIRTUAL.	ASC	LISTA DE ASISTENCIA, ARCHIVO DOCUMENTAL DEL INSTITUTO MUNICIPAL DE LAS JUVENTUDES DE ZAPOPAN.	Gestión	Eficacia	Tasa de variación	((A/B)-1)*100
	<b>Actividad</b>	<b>Unidad de medida</b>	<b>Meta anual</b>	<b>Avance Año</b>	<b>Avance Mes</b>	<b>% Avance</b>	<b>\$Anual</b>	<b>\$Ejercido</b>	<b>%Ejercido</b>
		<b>JÓVENES</b>	<b>2,500.00</b>	<b>2,904.00</b>	<b>312.00</b>	<b>116.16</b>	<b>0.00</b>	<b>0.00</b>	<b>0.00</b>
A-054	SESIONES DE ATENCIÓN PSICOLÓGICA.	SESIONES	700.00	906.00	120.00	129.43	0.00	0.00	0.00
A-088	CAPACITACIONES PRESENCIALES Y/O VIRTUALES REALIZADAS.	CAPACITACIONES	60.00	44.00	5.00	73.33	0.00	0.00	0.00
C-170	TALLERES FORMATIVOS REALIZADOS.	VARIACIÓN PORCENTUAL DE JÓVENES EN TALLERES.	JÓVENES ASISTIENDO A TALLERES FORMATIVOS QUE OFRECEN LOS PROGRAMAS DEL INSTITUTO MUNICIPAL DE LAS JUVENTUDES DE ZAPOPAN, JALISCO REALIZADOS RESPECTO A LOS ASISTENTES DEL AÑO ANTERIOR.	ASC	LISTADOS DE ASISTENCIA, ARCHIVO DOCUMENTAL DEL INSTITUTO MUNICIPAL DE LAS JUVENTUDES DE ZAPOPAN.	Gestión	Eficacia	Tasa de variación	((A/B)-1)*100
	<b>Actividad</b>	<b>Unidad de medida</b>	<b>Meta anual</b>	<b>Avance Año</b>	<b>Avance Mes</b>	<b>% Avance</b>	<b>\$Anual</b>	<b>\$Ejercido</b>	<b>%Ejercido</b>
		<b>JÓVENES</b>	<b>4,500.00</b>	<b>4,377.00</b>	<b>300.00</b>	<b>97.27</b>	<b>0.00</b>	<b>0.00</b>	<b>0.00</b>
A-089	IMPARTICIÓN DE LOS TALLERES FORMATIVOS PARA LAS JUVENTUDES DE ZAPOPAN	TALLERES	23.00	43.00	2.00	186.96	0.00	0.00	0.00
A-090	GRADUACIÓN DE LAS JUVENTUDES PARTICIPANTES.	JÓVENES	1,900.00	669.00	0.00	35.21	0.00	0.00	0.00
C-171	ASESORARÍAS INFORMATIVAS REALIZADAS.	PORCENTAJE DE JÓVENES PARTICIPANDO EN EVENTOS.	JÓVENES ASISTIENDO A LOS EVENTOS PRESENCIALES Y VIRTUALES QUE FUERON ASESORADOS PARA GESTIONAR ESPACIO PÚBLICOS.	ASC	REGISTRO DE PARTICIPANTES, ARCHIVO DOCUMENTAL DEL INSTITUTO MUNICIPAL DE LAS JUVENTUDES DE ZAPOPAN.	Gestión	Eficacia	Porcentaje	A/B*100
	<b>Actividad</b>	<b>Unidad de medida</b>	<b>Meta anual</b>	<b>Avance Año</b>	<b>Avance Mes</b>	<b>% Avance</b>	<b>\$Anual</b>	<b>\$Ejercido</b>	<b>%Ejercido</b>
		<b>JÓVENES</b>	<b>30,000.00</b>	<b>25,162.00</b>	<b>500.00</b>	<b>83.87</b>	<b>1,559,940.00</b>	<b>377,000.00</b>	<b>24.16</b>
A-091	GESTIONAR PARA LA REALIZACIÓN DE EVENTOS DE ORDEN CULTURAL, ARTÍSTICO, DEPORTIVO, PARA EL ARTE Y MEDIO AMBIENTE.	EVENTOS	7.00	23.00	0.00	328.57	1,559,940.00	377,000.00	24.16
A-092	CLAUSURA DE LOS PROGRAMAS DEL INSTITUTO MUNICIPAL DE LAS JUVENTUDES DE ZAPOPAN.	CLAUSURAS	4.00	0.00	0.00	0.00	0.00	0.00	0.00
C-172	EVENTOS REALIZADOS.	PORCENTAJE DE EVENTOS PRESENCIALES Y VIRTUALES.	EVENTOS PRESENCIALES Y VIRTUALES REALIZADOS	ASC	REGISTRO DE ASISTENCIA, ARCHIVO DOCUMENTAL DEL INSTITUTO MUNICIPAL DE LAS JUVENTUDES DE ZAPOPAN.	Gestión	Eficacia	Porcentaje	A/B*100
	<b>Actividad</b>	<b>Unidad de medida</b>	<b>Meta anual</b>	<b>Avance Año</b>	<b>Avance Mes</b>	<b>% Avance</b>	<b>\$Anual</b>	<b>\$Ejercido</b>	<b>%Ejercido</b>
		<b>EVENTOS</b>	<b>5.00</b>	<b>4.00</b>	<b>0.00</b>	<b>80.00</b>	<b>260,000.00</b>	<b>0.00</b>	<b>0.00</b>
A-093	REALIZACIÓN DE EVENTOS DEL INSTITUTO MUNICIPAL DE LAS JUVENTUDES DE ZAPOPAN, JALISCO.	EVENTOS	2.00	2.00	0.00	100.00	260,000.00	0.00	0.00
A-094	REALIZACIÓN DE EVENTOS DE SALUD.	EVENTOS	3.00	1.00	1.00	33.33	0.00	0.00	0.00