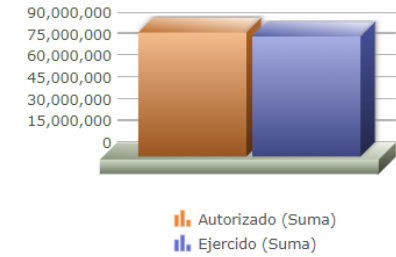
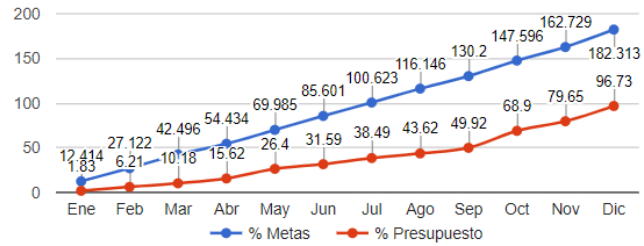


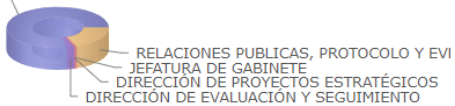
Programa presupuestario	03-APOYO A LA FUNCIÓN PÚBLICA Y AL MEJORAMIENTO DE LA GESTIÓN
Eje	-
Ods	-
Ur	02 - JEFATURA DE GABINETE
Beneficiarios	
Mml Proposito	GESTIÓN DE DONATIVOS Y AYUDAS SOCIALES A PERSONAS.
Presupuesto anual	\$85,955,933.73
Presupuesto ejercido	\$83,148,600.77



Titulo	Ene	Feb	Mar	Abr	May	Jun	Jul	Ago	Sep	Oct	Nov	Dic
% Avance metas	12.41	27.12	42.50	54.43	69.99	85.60	100.62	116.15	130.20	147.60	162.73	182.31
% Avance presupuestal	1.83	6.21	10.18	15.62	26.40	31.59	38.49	43.62	49.92	68.90	79.65	96.73

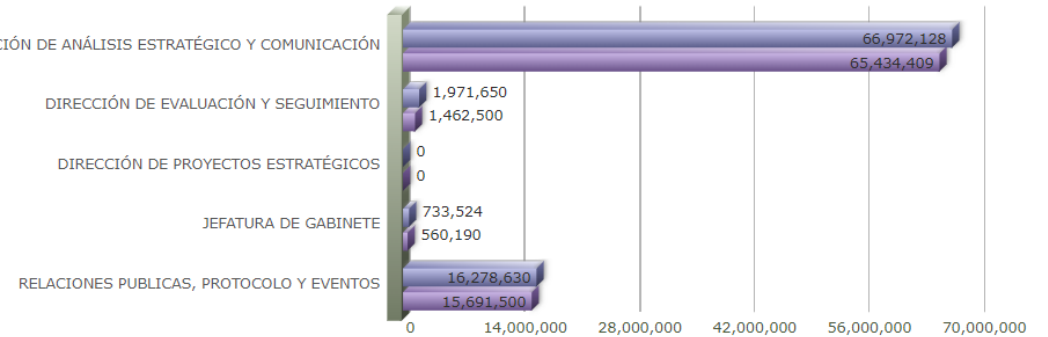
Areas Participantes	Inicial	Ejercido	Porc Avance
DIRECCIÓN DE EVALUACIÓN Y SEGUIMIENTO	1,971,650	1,462,500	74.17 %
DIRECCIÓN DE PROYECTOS ESTRATÉGICOS	0	0	0.00 %
COORDINACIÓN DE ANÁLISIS ESTRATÉGICO Y COMUNICACIÓN	66,972,128	65,434,409	97.70 %
JEFATURA DE GABINETE	733,524	560,190	76.36 %
RELACIONES PUBLICAS, PROTOCOLO Y EVENTOS	16,278,630	15,691,500	96.39 %

ANÁLISIS ESTRATÉGICO Y COMUNICACIÓN



- COORDINACIÓN DE ANÁLISIS ESTRATÉGICO Y COMUNICACIÓN
- DIRECCIÓN DE EVALUACIÓN Y SEGUIMIENTO
- DIRECCIÓN DE PROYECTOS ESTRATÉGICOS
- JEFATURA DE GABINETE
- RELACIONES PUBLICAS, PROTOCOLO Y EVENTOS

COORDINACIÓN DE ANÁLISIS ESTRATÉGICO Y COMUNICACIÓN



Nivel	Resumen Narrativo	Nombre del indicador	Definición del indic.	Sentido	Medio de verif.	Tipo	Dimensión	U medida	Fórmula
PROPOSITO	GESTIÓN DE DONATIVOS Y AYUDAS SOCIALES A PERSONAS.	PORCENTAJE DE DONATIVOS Y/O AYUDAS SOCIALES ENTREGADAS A PERSONAS.	ENTREGA DE DONATIVOS Y AYUDAS A LOS HABITANTES DEL MUNICIPIO.	ASC	DESPACHO DE JEFATURA DE GABINETE.	Estratégico	Eficacia	Porcentaje	A/B*100
C-016	ACCIONES Y ACTIVIDADES GUBERNAMENTALES EN EL MUNICIPIO DE ZAPOPAN DIFUNDIDAS.	PORCENTAJE DE DIFUSIONES REALIZADAS.	MIDE LAS ACCIONES GUBERNAMENTALES DIFUNDIDAS.	ASC	PORTAL DE TRANSPARENCIA DEL GOBIERNO MUNICIPAL.	Gestión	Eficacia	Porcentaje	A/B*100
	Actividad	Unidad de medida	Meta anual	Avance Año	Avance Mes	% Avance	\$Anual	\$Ejercido	%Ejercido
		DIFUSIONES	12.00	12.00	1.00	100.00	66,745,928.34	65,208,209.45	97.69
A-015	DISEÑO E IMAGEN.	ACTIVIDADES	4,800.00	8,964.00	789.00	186.75	9,103,958.31	9,083,259.46	99.77
A-016	ANÁLISIS DE TEMAS COYUNTURALES.	TEMAS	52.00	52.00	6.00	100.00	1,991,120.94	1,991,119.94	99.99
A-017	CAMPAÑAS PUBLICITARIAS.	CAMPAÑAS	180.00	334.00	28.00	185.56	55,650,849.09	54,133,830.05	97.27
C-056	GESTIONES DE EVENTOS Y ORNAMENTACIONES EFECTUADOS.	PORCENTAJE DE GESTIONES REALIZADAS.	GESTIONES REALIZADAS PARA EVENTOS PROGRAMADOS.	ASC	REPORTE DE GESTIONES REALIZADAS (PORTAL OFICIAL DEL H. AYUNTAMIENTO).	Gestión	Eficacia	Porcentaje	A/B*100
	Actividad	Unidad de medida	Meta anual	Avance Año	Avance Mes	% Avance	\$Anual	\$Ejercido	%Ejercido
		GESTIONES	10.00	10.00	2.00	100.00	16,561,283.15	15,975,586.46	96.46
A-154	DISEÑO, PRODUCCIÓN Y DESARROLLO DE EVENTOS REALIZADOS.	EVENTOS	10.00	10.00	2.00	100.00	7,338,395.15	6,908,312.95	94.13
A-155	DISEÑO PRODUCCIÓN Y DESARROLLO DE ORNAMENTACIÓN EFECTUADA	ORNAMENTACIÓN	2.00	2.00	1.00	100.00	8,658,888.00	8,638,879.51	99.76
A-823	REGALOS A TÍTULO INSTITUCIONAL.	REGALOS	1.00	1.00	1.00	100.00	564,000.00	428,394.00	75.95
C-099	PLANEACIÓN Y DESARROLLO DE PROYECTOS ESTRATÉGICOS Y DE MEJORA EN BENEFICIO DE LA CIUDADANÍA DE ZAPOPAN REALIZADOS.	PORCENTAJE DE PROYECTOS REALIZADOS.	PROYECTOS ESTRATÉGICOS Y DE MEJORA REALIZADOS EN BENEFICIO DE LOS HABITANTES DE ZAPOPAN.	ASC	PORTAL DE TRANSPARENCIA DEL GOBIERNO MUNICIPAL.	Gestión	Eficacia	Porcentaje	A/B*100
	Actividad	Unidad de medida	Meta anual	Avance Año	Avance Mes	% Avance	\$Anual	\$Ejercido	%Ejercido
		PROYECTOS	19.00	20.00	10.00	105.26	237,152.88	235,257.05	99.20
A-013	DERIVACIÓN DE PROYECTOS ESTRATÉGICOS MUNICIPALES EN LA ETAPA 2.	PROYECTOS	4.00	4.00	2.00	100.00	0.00	0.00	0.00
A-960	DERIVACIÓN DE PROYECTOS ESTRATÉGICOS MUNICIPALES EN LA ETAPA 1.	PROYECTOS	15.00	15.00	7.00	100.00	237,152.88	235,257.05	99.20
C-131	SISTEMA DE EVALUACIÓN DEL DESEMPEÑO IMPLEMENTADO.	PORCENTAJE DE ASPECTOS SUSCEPTIBLES DE MEJORA SOLVENTADOS.	ASPECTOS SUCEPTIBLES DE MEJORA DEL SISTEMA DE EVALUACIÓN DEL DESEMPEÑO IMPLEMENTADOS.	ASC	PORTAL DE TRANSPARENCIA DEL GOBIERNO MUNICIPAL.	Gestión	Eficacia	Porcentaje	A/B*100
	Actividad	Unidad de medida	Meta anual	Avance Año	Avance Mes	% Avance	\$Anual	\$Ejercido	%Ejercido
		ASM'S	15.00	13.00	13.00	86.67	2,411,569.36	1,729,547.81	71.71
A-031	PLAN MUNICIPAL DE DESARROLLO.	INDICADORES	119.00	119.00	119.00	100.00	2,411,569.36	1,729,547.81	71.71
A-032	EVALUACIÓN Y SEGUIMIENTO DE LAS DEPENDENCIAS MUNICIPALES.	MECANISMOS	12.00	12.00	1.00	100.00	0.00	0.00	0.00
A-034	INFORME DE GOBIERNO.	INFORMES	1.00	1.00	0.00	100.00	0.00	0.00	0.00
A-906	EVALUACIÓN Y MEDICIÓN DEL DESEMPEÑO FINANCIERO DE LAS ENTIDADES MUNICIPALES.	EVALUACIONES	24.00	24.00	2.00	100.00	0.00	0.00	0.00