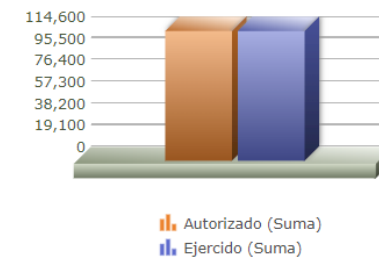
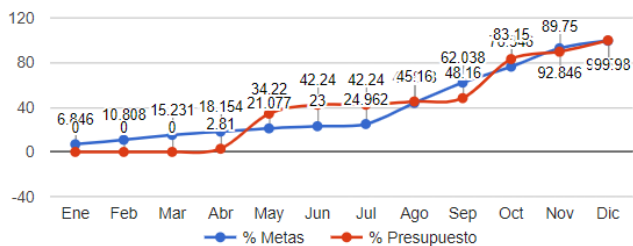


|                         |  |
|-------------------------|--|
| Programa presupuestario | 05-PROCURACIÓN DE JUSTICIA   |
| Eje                     | -  |
| Ods                     | -  |
| Ur                      | 04 - SINDICATURA DEL AYUNTAMIENTO  |
| Beneficiarios           |  |
| Miml Proposito          | LA POBLACIÓN CON CONFLICTOS SOCIALES. CUENTEN CON PROCURACIÓN DE JUSTICIA PRONTA Y EXPEDITA A TRAVÉS DE LOS CENTROS DE MEDIACIÓN Y JUECES MUNICIPALES. |
| Presupuesto anual       | \$114,420.01   |
| Presupuesto ejercido    | \$114,307.51   |



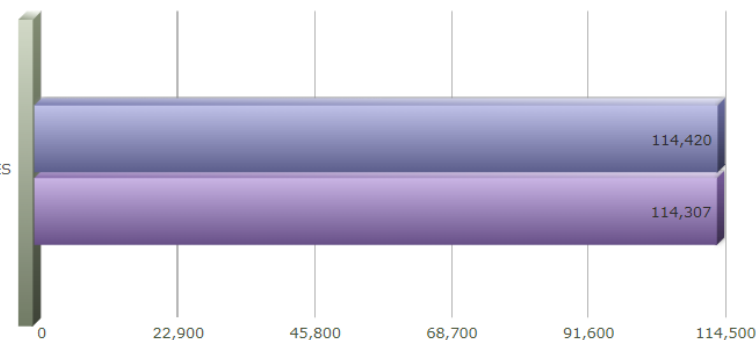
| Título                | Ene  | Feb   | Mar   | Abr   | May   | Jun   | Jul   | Ago   | Sep   | Oct   | Nov   | Dic   |
|-----------------------|------|-------|-------|-------|-------|-------|-------|-------|-------|-------|-------|-------|
| % Avance metas        | 6.85 | 10.81 | 15.23 | 18.15 | 21.08 | 23.00 | 24.96 | 43.81 | 62.04 | 76.35 | 92.85 | 99.54 |
| % Avance presupuestal | 0.00 | 0.00  | 0.00  | 2.81  | 34.22 | 42.24 | 42.24 | 45.16 | 48.16 | 83.15 | 89.75 | 99.90 |

| Areas Participantes                       | Inicial | Ejercido | Porc Avance |
|---|---------|----------|-------------|
| DIRECCIÓN DE JUZGADOS CIVICOS MUNICIPALES | 114,420 | 114,307  | 99.90 %     |



DIRECCIÓN DE JUZGADOS CIVICOS MUNICIPALES

DIRECCIÓN DE JUZGADOS CIVICOS MUNICIPALES



| Nivel     | Resumen Narrativo  | Nombre del indicador   | Definición del indic.  | Sentido | Medio de verif.  | Tipo        | Dimensión | U medida   | Fórmula |
|-----------|--|--|--|---------|--|-------------|-----------|------------|---------|
| PROPOSITO | LA POBLACIÓN CON CONFLICTOS SOCIALES, CUENTEN CON PROCURACIÓN DE JUSTICIA PRONTA Y EXPEDITA A TRAVÉS DE LOS CENTROS DE MEDIACIÓN Y JUECES MUNICIPALES. | PORCENTAJE DE PERSONAS ATENDIDAS CON CONFLICTOS SOCIALES.  | CONTAR CON ASESORIA JURIDICA A TRAVES DE LOS CENTROS DE MEDIACIÓN Y JUECES MUNICIPALES.                      | ASC     | INFORMES MENSUALES QUE PROPORCIONAN LOS CENTROS DE MEDIACIÓN Y LOS JUECES MUNICIPALES.                 | Estratégico | Eficacia  | Porcentaje | A/B*100 |
| C-035     | CALIFICACIÓN DE MULTAS REALIZADAS.   | PORCENTAJE DE ACTAS DE INFRACCIÓN CALIFICADAS A LOS CIUDADANOS Y LAS REMITIDAS POR LA DIR. DE INSPECCIÓN Y VIGILANCIA. | CALIFICACIÓN DE ACTAS DE INFRACCIÓN A LOS CIUDADANOS Y LAS REMITIDAS POR LA DIR. DE INSPECCIÓN Y VIGILANCIA. | ASC     | REGISTRO DE MULTAS CALIFICADAS A LA CIUDADANÍA Y LAS REMITIDAS POR LA DIR. DE INSPECCIÓN Y VIGILANCIA. | Gestión     | Eficacia  | Porcentaje | A/B*100 |

|       | Actividad   | Unidad de medida | Meta anual      | Avance Año      | Avance Mes      | % Avance      | \$Anual     | \$Ejercido  | %Ejercido   |
|-------|---|------------------|-----------------|-----------------|-----------------|---------------|-------------|-------------|-------------|
|       |   | <b>ACTAS</b>     | <b>5,500.00</b> | <b>6,772.00</b> | <b>1,081.00</b> | <b>123.13</b> | <b>0.00</b> | <b>0.00</b> | <b>0.00</b> |
| A-853 | CALIFICACIÓN DE ACTAS DE INFRACCIÓN ORIGINALES REMITIDAS POR LA DIRECCIÓN DE INSPECCIÓN Y VIGILANCIA.     | CALIFICACIONES   | 4,500.00        | 5,241.00        | 920.00          | 116.47        | 0.00        | 0.00        | 0.00        |
| A-854 | CALIFICACIÓN DE ACTAS DE INFRACCIÓN PRESENTADAS POR EL CIUDADANO, ANTE LA UNIDAD DE JUECES CALIFICADORES. | ACTAS            | 1,000.00        | 1,686.00        | 161.00          | 168.60        | 0.00        | 0.00        | 0.00        |

|  | Actividad | Unidad de medida    | Meta anual      | Avance Año      | Avance Mes    | % Avance     | \$Anual           | \$Ejercido        | %Ejercido    |
|--|-----------|---------------------|-----------------|-----------------|---------------|--------------|-------------------|-------------------|--------------|
|  |           | <b>RESOLUCIONES</b> | <b>2,600.00</b> | <b>2,588.00</b> | <b>603.00</b> | <b>99.54</b> | <b>114,420.01</b> | <b>114,307.51</b> | <b>99.90</b> |

|       |   |                                      |                            |          |                                |         |            |            |         |
|-------|---|--------------------------------------|----------------------------|----------|--------------------------------|---------|------------|------------|---------|
| C-047 | CERTEZA JURÍDICA A LOS DETENIDOS Y PARTES AFECTADAS BRINDADA. | PORCENTAJE DE RESOLUCIONES EMITIDAS. | CERTEZA JURIDICA BRINDADA. | ASC      | INFORME DE PERSONAS DETENIDAS. | Gestión | Eficacia   | Porcentaje | A/B*100 |
| A-162 | ATENCIÓN MÉDICA, ALIMENTOS Y ESTANCIA DE LOS DETENIDOS.       | ATENCIONES                           | 2,600.00                   | 2,588.00 | 174.00                         | 99.54   | 114,420.01 | 114,307.51 | 99.90   |
| A-164 | ENTREVISTAS REALIZADAS POR LA UNIDAD DE CONTROL Y CUSTODIA.   | PERSONAS                             | 2,600.00                   | 2,574.00 | 174.00                         | 99.00   | 0.00       | 0.00       | 0.00    |
| A-166 | TAMIZAJE REALIZADO POR LA UNIDAD DE CONTROL Y CUSTODIA.       | PERSONAS                             | 860.00                     | 2,140.00 | 0.00                           | 248.84  | 0.00       | 0.00       | 0.00    |

|  | Actividad | Unidad de medida  | Meta anual    | Avance Año      | Avance Mes   | % Avance      | \$Anual     | \$Ejercido  | %Ejercido   |
|--|-----------|-------------------|---------------|-----------------|--------------|---------------|-------------|-------------|-------------|
|  |           | <b>CONFLICTOS</b> | <b>900.00</b> | <b>1,384.00</b> | <b>63.00</b> | <b>153.78</b> | <b>0.00</b> | <b>0.00</b> | <b>0.00</b> |

|       |   |   |   |        |   |         |          |            |         |
|-------|---|---|---|--------|---|---------|----------|------------|---------|
| C-050 | CONFLICTOS DEL CENTRO DE MEDIACIÓN ATENDIDOS. | PORCENTAJE DE CONFLICTOS ATENDIDOS EN LOS CENTROS DE MEDIACIÓN EN RELACIÓN AL AÑO ANTERIOR. | CONFLICTOS ATENDIDOS EN EL CENTRO DE MEDIACIÓN. | ASC    | REPORTE MENSUAL DE PERSONAS ATENDIDAS EN CADA CENTRO DE MEDIACIÓN | Gestión | Eficacia | Porcentaje | A/B*100 |
| A-040 | SOLICITUDES DE MEDIACIÓN.                     | MEDIACIONES   | 180.00  | 202.00 | 4.00  | 112.22  | 0.00     | 0.00       | 0.00    |
| A-158 | MEDIACIÓN.                                    | MEDIACIONES   | 115.00  | 202.00 | 4.00  | 175.65  | 0.00     | 0.00       | 0.00    |