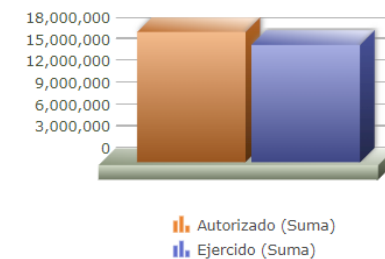
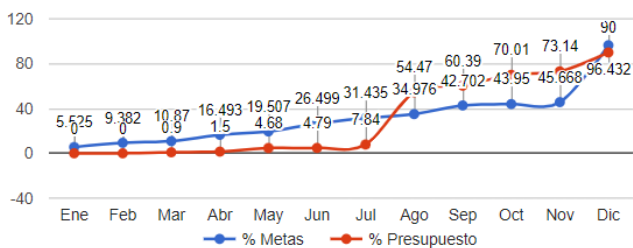


Programa presupuestario	09-GESTIÓN INTEGRAL DE RIESGO DE DESASTRE PARA EL MUNICIPIO DE ZAPOPAN
Eje	-
Ods	-
Ur	05 - SECRETARIA DEL AYUNTAMIENTO
Beneficiarios	
Mml Proposito	LA SOCIEDAD ZAPOPANA ESTÁ MEJOR PREPARADA PARA AFRONTAR UNA EMERGENCIA O DESASTRE.
Presupuesto anual	\$17,977,550.77
Presupuesto ejercido	\$16,179,614.39



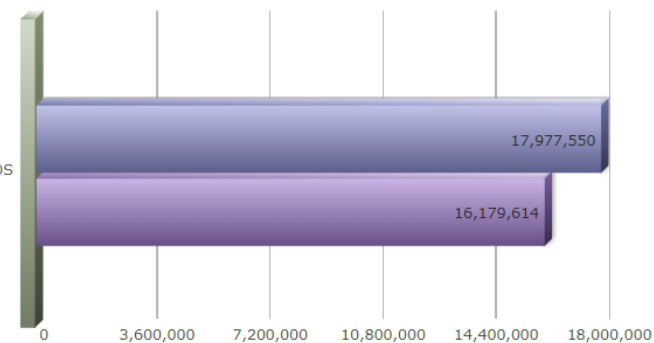
Titulo	Ene	Feb	Mar	Abr	May	Jun	Jul	Ago	Sep	Oct	Nov	Dic
% Avance metas	5.53	9.38	10.87	16.49	19.51	26.50	31.44	34.98	42.70	43.95	45.67	96.43
% Avance presupuestal	0.00	0.00	0.90	1.50	4.68	4.79	7.84	54.47	60.39	70.01	73.14	90.00

Areas Participantes	Inicial	Ejercido	Porc Avance
COORDINACIÓN MUNICIPAL DE PROTECCIÓN CIVIL Y BOMBEROS	17,977,550	16,179,614	89.99 %



COORDINACIÓN MUNICIPAL DE PROTECCIÓN CIVIL Y BOMBEROS

COORDINACIÓN MUNICIPAL DE PROTECCIÓN CIVIL Y BOMBEROS



Nivel	Resumen Narrativo	Nombre del indicador	Definición del indic.	Sentido	Medio de verif.	Tipo	Dimensión	U medida	Fórmula
PROPOSITO	LA SOCIEDAD ZAPOPANA ESTÁ MEJOR PREPARADA PARA AFRONTAR UNA EMERGENCIA O DESASTRE.	PORCENTAJE DE CURSOS DE CAPACITACIÓN IMPARTIDOS.	CURSOS DE CAPACITACIÓN IMPARTIDOS POR LA COORDINACIÓN MUNICIPAL DE PROTECCIÓN CIVIL Y BOMBEROS, PARA AFRONTAR UNA EMERGENCIA O DESASTRE.	ASC	ARCHIVO DOCUMENTAL DE LA DIRECCIÓN TÉCNICA DE GESTIÓN INTEGRAL DE RIESGOS.	Estratégico	Eficacia	Porcentaje	A/B*100
C-024	ANÁLISIS DE RIESGOS EFECTUADOS.	PORCENTAJE DE ACTUALIZACIONES DE COMPONENTES DEL ATLAS DE RIESGOS.	ACTUALIZACIÓN DE LOS COMPONENTES DEL ATLAS DE RIESGOS EFECTUADOS.	ASC	ARCHIVO DOCUMENTAL DE LA OFICIALIA DE INTELIGENCIA.	Gestión	Eficacia	Porcentaje	A/B*100
	Actividad	Unidad de medida	Meta anual	Avance Año	Avance Mes	% Avance	\$Anual	\$Ejercido	%Ejercido
		ACTUALIZACIONES	2.00	1.00	0.00	50.00	0.00	0.00	0.00
A-850	ATLAS DE RIESGO.	ACTUALIZACIONES	2.00	1.00	0.00	50.00	0.00	0.00	0.00
A-929	INVESTIGACIÓN TÉCNICA Y CIENTÍFICA.	INVESTIGACIONES	150.00	167.00	15.00	111.33	0.00	0.00	0.00
C-040	CAPACITACIÓN EN MATERIA DE GESTIÓN INTEGRAL DE RIESGOS REALIZADA PARA EL PERSONAL DE LA COORDINACIÓN.	PORCENTAJE DE PERSONAL INTERNO CAPACITADO EN MATERIA DE GESTIÓN INTEGRAL DE RIESGOS.	PERSONAL INTERNO CAPACITADO EN MATERIA DE GESTIÓN INTEGRAL DE RIESGOS CON RELACIÓN A TODO EL PERSONAL ADSCRITO A LA COORDINACIÓN.	ASC	ARCHIVO DOCUMENTAL DE LA DIRECCIÓN TÉCNICA DE GESTIÓN INTEGRAL DE RIESGOS.	Gestión	Eficacia	Porcentaje	A/B*100
	Actividad	Unidad de medida	Meta anual	Avance Año	Avance Mes	% Avance	\$Anual	\$Ejercido	%Ejercido
		PERSONAL	450.00	613.00	29.00	136.22	283,701.03	243,568.87	85.85
A-866	CAPACITACIÓN PERSONAL INTERNO.	OFICIALES	25.00	25.00	25.00	100.00	0.00	0.00	0.00
A-867	PARTICIPACIÓN EN CURSOS EN MATERIA DE GESTIÓN DE RIESGOS.	PARTICIPACIONES	200.00	220.00	68.00	110.00	283,701.03	243,568.87	85.85
C-054	DIFUSIÓN EN MATERIA DE PROTECCIÓN CIVIL EFECTUADA.	PORCENTAJE DE PUBLICACIONES EMITIDAS.	PUBLICACIONES EMITIDAS EN MATERIA DE GESTIÓN INTEGRAL DE RIESGOS Y EMERGENCIAS.	ASC	ARCHIVO DOCUMENTAL DE LA OFICIALIA DE INFORMACIÓN PÚBLICA.	Gestión	Eficacia	Porcentaje	A/B*100
	Actividad	Unidad de medida	Meta anual	Avance Año	Avance Mes	% Avance	\$Anual	\$Ejercido	%Ejercido
		PUBLICACIONES	6,350.00	6,068.00	510.00	95.56	53,000.40	53,000.40	100.00
A-060	PUBLICACIÓN EN REDES SOCIALES RESPECTO A MATERIAL DE PROTECCIÓN CIVIL Y BOMBEROS	VISITAS	12,300,000.00	11,791,095.00	6,512,371.00	95.86	53,000.40	53,000.40	100.00
A-061	INTERACCIÓN DE LA SOCIEDAD CON EL CONTENIDO DE REDES SOCIALES	INTERACCIONES	210,000.00	301,430.00	36,663.00	143.54	0.00	0.00	0.00
C-100	PLANES OPERATIVOS REALIZADOS.	PORCENTAJE DE PLANES OPERATIVOS REALIZADOS	PLANES OPERATIVOS REALIZADOS CON RESPECTO A LOS PLANES OPERATIVOS PROGRAMADOS	ASC	ARCHIVO DOCUMENTAL DE LA DIRECCIÓN DE PLANIFICACIÓN.	Gestión	Eficacia	Porcentaje	A/B*100
	Actividad	Unidad de medida	Meta anual	Avance Año	Avance Mes	% Avance	\$Anual	\$Ejercido	%Ejercido
		PLANES OPERATIVOS	321.00	387.00	31.00	120.56	0.00	0.00	0.00
A-848	ATENCIÓN EVENTOS GRATIFICADOS.	PLANES OPERATIVOS	310.00	377.00	27.00	121.61	0.00	0.00	0.00
A-849	ATENCIÓN EVENTOS MASIVOS.	PLANES OPERATIVOS	11.00	11.00	4.00	100.00	0.00	0.00	0.00
C-124	SERVICIOS DE EMERGENCIA ATENDIDOS.	PORCENTAJE DE SERVICIOS DE EMERGENCIA ATENDIDOS.	SERVICIOS DE EMERGENCIA ATENDIDOS CON RESPECTO A LOS SERVICIOS SOLICITADOS.	ASC	ARCHIVO DOCUMENTAL DE LA DIRECCIÓN DE OPERACIONES.	Gestión	Eficacia	Porcentaje	A/B*100
	Actividad	Unidad de medida	Meta anual	Avance Año	Avance Mes	% Avance	\$Anual	\$Ejercido	%Ejercido
		SERVICIOS	18,500.00	19,738.00	1,958.00	106.69	17,490,544.66	15,811,165.72	90.39
A-010	IMPLEMENTACIÓN DE ACCIONES PREVENTIVAS POR LA POSIBLE EXPOSICIÓN DE AGENTES PATÓGENOS DE PERSONAL, INSTALACIONES Y/O UNIDADES DE EMERGENCIA.	SERVICIOS	1,800.00	1,695.00	378.00	94.17	0.00	0.00	0.00
A-254	ATENCIÓN DE SERVICIOS DE EMERGENCIAS.	SERVICIOS	18,500.00	19,738.00	1,958.00	106.69	17,490,544.66	15,811,165.72	90.39

A-596	SERVICIOS DE EMERGENCIA CANCELADOS (FALSAS ALARMAS POR BROMAS, LLAMADOS DE CALCULACIÓN, NO NECESARIA LA INTERVENCIÓN).	SERVICIOS	500.00	490.00	42.00	98.00	0.00	0.00	0.00
A-			0.00	0.00	0.00	0.00	0.00	0.00	0.00
C-134	SUPERVISIÓN DE MEDIDAS DE SEGURIDAD REALIZADAS.	AVANCE PORCENTUAL DE UNIDADES ECONÓMICAS SUPERVISADAS QUE CUMPLAN CON VISTO BUENO EN MEDIDAS DE SEGURIDAD CON RESPECTO A LA META ANUAL.	UNIDADES ECONÓMICAS SUPERVISADAS QUE CUMPLAN CON LAS MEDIDAS DE SEGURIDAD CONFORME AL REGLAMENTO DE GESTIÓN INTEGRAL DE RIESGOS.	ASC	ARCHIVO DOCUMENTAL DE LA DIRECCIÓN TÉCNICA DE GESTIÓN INTEGRAL DE RIESGOS.	Gestión	Eficacia	Porcentaje	A/B*100

	Actividad	Unidad de medida	Meta anual	Avance Año	Avance Mes	% Avance	\$Anual	\$Ejercido	%Ejercido
		ACUMULADO	1,700.00	1,446.00	148.00	85.06	150,304.68	71,879.40	47.82
A-597	VISITAS DE INSPECCIÓN EN MEDIDAS DE SEGURIDAD.	VISITAS	4,000.00	4,106.00	252.00	102.65	0.00	0.00	0.00
A-613	INCORPORACIÓN AL PROGRAMA DE AUTO PROTECCIÓN DE PC.	CONVENIOS	12.00	17.00	4.00	141.67	0.00	0.00	0.00
A-614	CARTA COMPROMISO DE PROTECCIÓN CIVIL.	CARTAS	250.00	189.00	15.00	75.60	0.00	0.00	0.00
A-890	DICTAMINACIÓN.	DICTÁMENES	800.00	776.00	21.00	97.00	150,304.68	71,879.40	47.82
A-905	EVALUACIONES DE MEDIDAS DE SEGURIDAD MEDIANTE LA REVISIÓN DE LOS PROGRAMAS INTERNOS DE PROTECCIÓN CIVIL.	EVALUACIONES	2,500.00	3,422.00	246.00	136.88	0.00	0.00	0.00
C-143	CAPACITACIÓN EN PREVENCIÓN DE RIESGOS REALIZADA A LA POBLACIÓN.	PORCENTAJE DE PERSONAS CAPACITADAS EN PREVENCIÓN DE RIESGOS.	PERSONAS CAPACITADAS EN MATERIA DE PREVENCIÓN DE RIESGOS CON RELACIÓN A TODA LA POBLACIÓN VULNERABLE DEL MUNICIPIO PROGRAMADA.	ASC	ARCHIVO DOCUMENTAL DE LA DIRECCIÓN TÉCNICA DE GESTIÓN INTEGRAL DE RIESGOS.	Gestión	Eficacia	Porcentaje	A/B*100

	Actividad	Unidad de medida	Meta anual	Avance Año	Avance Mes	% Avance	\$Anual	\$Ejercido	%Ejercido
		PERSONAS	29,100.00	52,642.00	558.00	180.90	0.00	0.00	0.00
A-253	CAPACITACIÓN A LA POBLACIÓN (IDENTIFICACIÓN DE RIESGOS DEL ENTORNO /PLAN FAMILIAR DE PC).	PERSONAS	7,600.00	13,508.00	392.00	177.74	0.00	0.00	0.00
A-859	CAPACITACIÓN A EMPRESAS.	PERSONAS	2,600.00	17,346.00	40.00	667.15	0.00	0.00	0.00
A-861	CAPACITACIÓN A OTRAS INSTITUCIONES Y/O ESPECIALIZADA.	PERSONAS	500.00	2,074.00	87.00	414.80	0.00	0.00	0.00
A-878	CURSOS DE CAPACITACIÓN IMPARTIDOS (PROGRAMA PROTECCIÓN CIVIL ZAPOPAN CONTIGO).	PERSONAS	20,000.00	18,727.00	10.00	93.64	0.00	0.00	0.00
C-151	CONTROL, PRESERVACIÓN Y PROTECCIÓN DE LOS RECURSOS FORESTALES DEL MUNICIPIO DE ZAPOPAN.	PROGRAMA DE PREVENCIÓN Y COMBATE DE INCENDIOS FORESTALES EN EL MUNICIPIO DE ZAPOPAN.	ACCIONES PREVENTIVAS PARA REDUCIR LA INCIDENCIA DE INCENDIOS FORESTALES.	ASC	ARCHIVO DOCUMENTAL DE LA DIRECCIÓN DE OPERACIONES/ DIVISIÓN FORESTAL.	Gestión	Eficacia	Porcentaje	A/B*100

	Actividad	Unidad de medida	Meta anual	Avance Año	Avance Mes	% Avance	\$Anual	\$Ejercido	%Ejercido
		PROGRAMA	1.00	1.00	0.00	100.00	0.00	0.00	0.00
A-599	PRESERVACIÓN DE LOS RECURSOS FORESTALES DEL MUNICIPIO DE ZAPOPAN.	GUARDARAYAS	10.00	23.00	0.00	230.00	0.00	0.00	0.00
A-600	PROTECCIÓN DE LOS RECURSOS FORESTALES DEL MUNICIPIO DE ZAPOPAN.	LÍNEAS NEGRAS	80.00	79.00	12.00	98.75	0.00	0.00	0.00
A-601	REDUCCIÓN DE COMBUSTIBLES DEL ÁREA FORESTAL DEL MUNICIPIO MEDIANTE LA ELIMINACIÓN DE VEGETACIÓN HERBÁCEA Y ARBUSTIVA.	HECTÁREAS	159.00	196.50	69.20	123.58	0.00	0.00	0.00