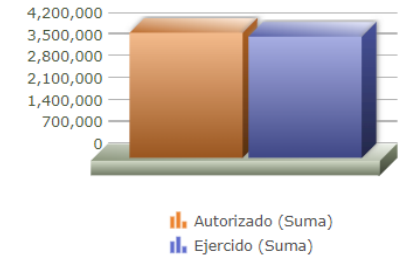
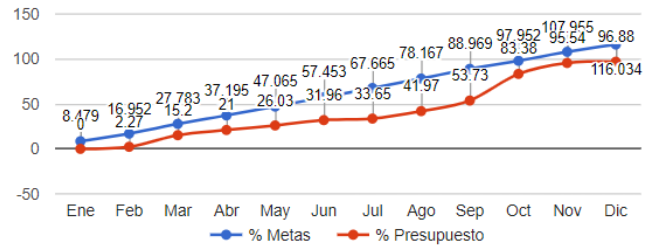


Programa presupuestario	10-INSPECCIÓN DE LUGARES QUE REQUIEREN DE LICENCIA O PERMISO
Eje	-
Ods	-
Ur	05 - SECRETARIA DEL AYUNTAMIENTO
Beneficiarios	
Mml Proposito	LOS HABITANTES DEL MUNICIPIO RECIBEN CERTEZA JURÍDICA DEL DESARROLLO DE ACTIVIDADES QUE REQUIERAN LICENCIA O PERMISO MEDIANTE LA INSPECCIÓN DE AUTORIDADES MUNICIPALES.
Presupuesto anual	\$4,015,318.24
Presupuesto ejercido	\$3,890,038.20



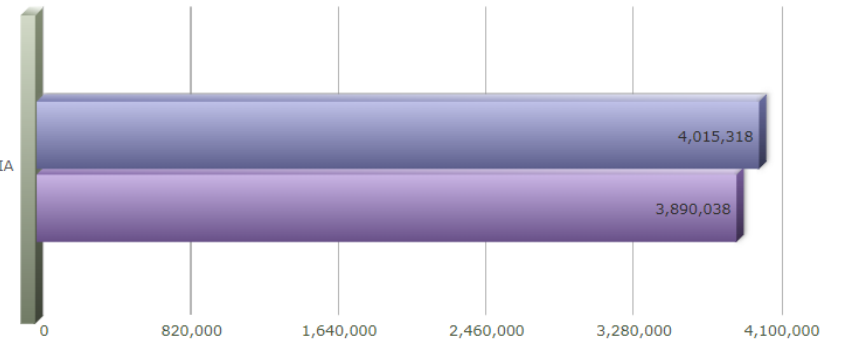
Título	Ene	Feb	Mar	Abr	May	Jun	Jul	Ago	Sep	Oct	Nov	Dic
% Avance metas	8.48	16.95	27.78	37.20	47.06	57.45	67.66	78.17	88.97	97.95	107.96	116.03
% Avance presupuestal	0.00	2.27	15.20	21.00	26.03	31.96	33.65	41.97	53.73	83.38	95.54	96.88

Areas Participantes	Inicial	Ejercido	Porc Avance
DIRECCIÓN DE INSPECCIÓN Y VIGILANCIA	4,015,318	3,890,038	96.87 %



DIRECCIÓN DE INSPECCIÓN Y VIGILANCIA

DIRECCIÓN DE INSPECCIÓN Y VIGILANCIA



Nivel	Resumen Narrativo	Nombre del indicador	Definición del indic.	Sentido	Medio de verif.	Tipo	Dimensión	U medida	Fórmula
PROPOSITO	LOS HABITANTES DEL MUNICIPIO RECIBEN CERTEZA JURÍDICA DEL DESARROLLO DE ACTIVIDADES QUE REQUIERAN LICENCIA O PERMISO MEDIANTE LA INSPECCIÓN DE AUTORIDADES MUNICIPALES.	PORCENTAJE DE INSPECCIONES PRACTICADAS.	INSPECCIÓN DE AUTORIDADES MUNICIPALES.	ASC	BASES DE DATOS Y DOCUMENTALES DE LA DIRECCIÓN DE INSPECCIÓN Y VIGILANCIA.	Estratégico	Eficacia	Porcentaje	A/B*100
C-075	INSPECCIONES A LAS ACTIVIDADES QUE REQUIEREN LICENCIA O PERMISO REALIZADAS.	PORCENTAJE DE SANCIONES POR INSPECCIONES PRACTICADAS.	INSPECCIÓN A LAS ACTIVIDADES QUE REQUIEREN LICENCIA O PERMISOS QUE CULMINAN EN SANCIONES.	ASC	BASES DE DATOS Y DOCUMENTALES DE LA DIRECCIÓN DE INSPECCIÓN Y VIGILANCIA.	Gestión	Eficacia	Porcentaje	A/B*100
	<b>Actividad</b>	<b>Unidad de medida</b>	<b>Meta anual</b>	<b>Avance Año</b>	<b>Avance Mes</b>	<b>% Avance</b>	<b>\$Anual</b>	<b>\$Ejercido</b>	<b>%Ejercido</b>
		<b>SANCIONES</b>	<b>2,000.00</b>	<b>1,849.00</b>	<b>89.00</b>	<b>92.45</b>	<b>2,592,311.44</b>	<b>2,592,311.40</b>	<b>99.99</b>
A-517	INSPECCIÓN AL ÁREA DE COMERCIO.	INSPECCIONES	100,000.00	116,356.00	8,159.00	116.36	2,498,546.32	2,498,546.28	99.99
A-519	INSPECCIÓN DE HORARIOS ESPECIALES.	INSPECCIONES	13,500.00	17,040.00	1,302.00	126.22	93,765.12	93,765.12	100.00
C-083	NORMATIVIDAD CORRESPONDIENTE APLICADA.	PORCENTAJE DE SANCIONES IMPUESTAS.	SANCIONES IMPUESTAS BAJO UNA NORMATIVIDAD.	ASC	BASES DE DATOS Y DOCUMENTALES DE LA DIRECCIÓN DE INSPECCIÓN Y VIGILANCIA.	Gestión	Eficacia	Porcentaje	A/B*100
	<b>Actividad</b>	<b>Unidad de medida</b>	<b>Meta anual</b>	<b>Avance Año</b>	<b>Avance Mes</b>	<b>% Avance</b>	<b>\$Anual</b>	<b>\$Ejercido</b>	<b>%Ejercido</b>
		<b>SANCIONES</b>	<b>2,500.00</b>	<b>2,931.00</b>	<b>147.00</b>	<b>117.24</b>	<b>1,423,006.80</b>	<b>1,297,726.80</b>	<b>91.19</b>
A-518	INSPECCIÓN DE ACCIONES URBANÍSTICAS Y EDIFICACIÓN EN EL MUNICIPIO DE ZAPOPAN.	INSPECCIONES	12,000.00	22,914.00	1,251.00	190.95	0.00	0.00	0.00
A-520	INSPECCIÓN TÉCNICA EN MATERIA DE RASTRO, INDUSTRIA, ECOLOGÍA Y ANUNCIOS.	INSPECCIONES	18,000.00	18,017.00	1,110.00	100.09	1,423,006.80	1,297,726.80	91.19